

ST363CL



Kategoria e produktit	Lavastovilje
Gjerësia nominale	60 cm
Lartësia nominale	82 cm
Instalimi	Plotësisht i integruar
Paneli i kuzhinës	Nuk përfshihet
Nr. i koshave	3, "FlexiDuo"
Kodi EAN	8017709306885



Programe



Nr. i programeve	10+1	Auto sensor 45-65	Po
Temperaturat e larjes	38, 45, 50, 55, 65, 70, 75 °C	Mix	Po
Njom	Po	Qetësi (-2 dB)	Po
Express 27'	Po	Intensive	Po
Kristal	Po	Self clean	Po
"Full express" - 60 minuta	Po	Higjienë 99,9%	Po
ECO	Po		

Opsionet



Opsioni "Dry Assist+"	Po	1/2 e ngarkesës opsioni "FlexiZone"	Po
Opsioni "Delay timer"	Deri në 24 orë	Opsioni i programeve të veçanta	Po

Kosha



Ngjyra e koshit	Gri	Ena më e madhe e ngarkueshme në koshin e sipërm	19,0 cm
Ngjyra e përbërësve të koshit	Gri	Shporta e poshtme	Me 2 rafte të palosshme


Doreza	Në plastikë në koshin e sipërm dhe të poshtëm	Kosh i poshtëm me inserte kundër rrjedhjes	Po
Shporta e sipërme	Me raftet qendrore fikse	Ena më e madhe e ngarkueshme në koshin e poshtëm	30,0 cm
Rregullimi i lartësisë së koshit të sipërm	Në tre nivele (5 cm)	Komponentë të brendshëm me ngjyra	Jeshile

Veçoritë teknike



Width (mm)	598 mm	Furnizimi me ujë	I vetëm; me ujë të ftohtë/ngrohtë maks. 60°C - "energysave" me ujë të ngrohtë deri në 35%
Depth (mm)	545 mm	Fortësia maksimale e ujit	100°FH;58°dH
Lloji i ekranit	Ekran LED (3 shifror)	Sistemi i tharjes	Tharje natyrale me kondensator, me "Dry Assist"+ sistem automatik i hapjes së dyerve në fund të ciklit
Product Height (mm)	818 mm	Mbrojtja e avullit	Në plastikë
Kontrollet	Elektronike	Materiali i vaskës	Inoks
Ekran	Fillim i vonuar, treguesi i kohëzgjatjes së programit	Filtri	Inoks
Programme graphics	Symbols	Elementi ngrohës i fshehur	Po
Treguesi "On/Off"	Po	Menteshat	Vetëbalancues me mentesha fikse
Treguesi me dritë i kripës	E lehtë	Lartësia minimale dhe maksimale e panelit të përparmë	2 - 9 kg
Treguesi i shpëlarësit	E lehtë	Lartësia minimale dhe maksimale e bazamentit	100 - 228 mm
Treguesi i përfundimit të ciklit	ActiveLight	Këmbë të rregullueshme	7 cm, nga 820 deri 890 mm
Auto switch-off	Yes	Additional gaskets	No
Sistemi i larjes	Orbital	Back cover	Yes
Krahu i tretë spërkatës	I vetëm	Depth of dishwasher with open door (mm)	1146 mm
Zbutësi i ujit	Me vendosje elektronike	Këmbët e pasme të rregullueshme nga përpara	Po
Sensori i turbullimit "Aquatest"	Po	Top cover	In plastic
Sistemi i mbrojtjes nga përmytjet	Acquastop total		

Etiketa e performancës/energjisë - Regj. 2019



Klasa e efikasitetit të energjisë	C	Kohëzgjatja e programit	4:25 h:min
Konsumi i energjisë [për 100 cikle, bazuar në programin "eco"]	73 kWh	Emetimet e zhurmës akustike në ajër	46 dB(A) re 1 pW

Kapaciteti nominal (ps) 13
Konsumi i ujit [për cikël] 9.0 litres

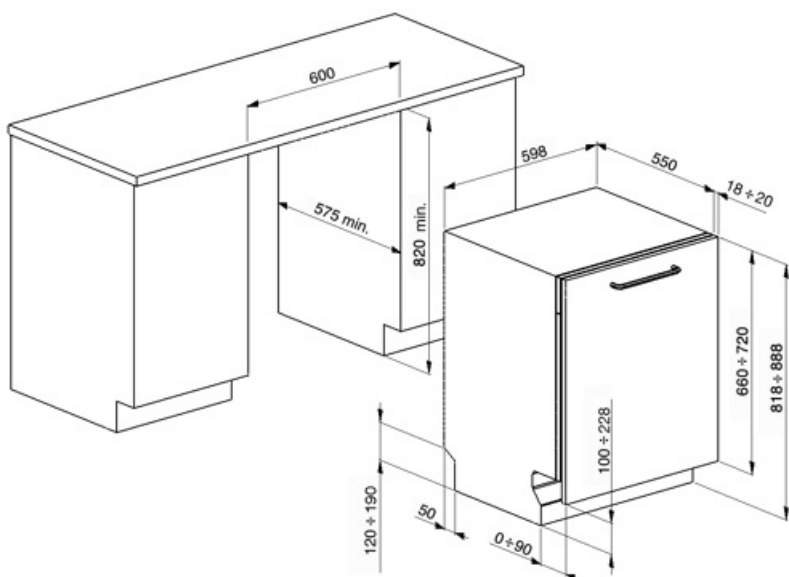
Klasa e emetimit të
zhurmës akustike në
ajër C

Indeksi i efikasitetit të
energjisë (EEI) 43.8

Lidhja elektrike

Fuqia e lidhur 1800 W
Rryma 10 A
Tensioni 220-240 V
Frekuenca (Hz) 50 Hz

Lloji i lidhjes Njëfazor
Gjatësia e kablos së
furnizimit me energji
elektrike 140 cm
Tapë (F;E) Schuko



Compatible Accessories



KIT82CN



KIT82SPRAN



KIT82SPRX



KIT82CX



KIT82SPRMW



KITGH

Kompleti i mbajtëses së gotave. Duhet të vendoset në koshin e parë, por vetëm nëse ka raftet e palosshme



KITPL60FABB

Plintues në ngjyrë të bardhë me lartësi të rregullueshme. Mund të vendoset mbi të gjitha modelet plotësisht të integruara dhe nën tavolinë me bazë fikse. Mund të instalohet edhe në modelet me bazë të ndryshueshme ose mentesha "flexifit".



KITPL60FABN

Plintues në ngjyrë të zezë me lartësi të rregullueshme. Mund të vendoset mbi të gjitha modelet plotësisht të integruara dhe nën tavolinë me bazë fikse. Mund të instalohet edhe në modelet me bazë të ndryshueshme ose mentesha "flexifit".



KITPL60FABX





















Plintues prej inoksi me lartësi të rregullueshme. Mund të vendoset mbi të gjitha modelet plotësisht të integruara dhe nën tavolinë me bazë fikse. Mund të instalohet edhe në modelet me bazë të ndryshueshme ose mentesha "flexifit".



KITPLV2

Komplet shtese për lavastovilje dhe lavatriçe: gjatësi m. 2

Symbols glossary

	<p>"Activelight" është një dritë led që projekton një njollë të kuqe në dyshtemenë poshtë lavastoviljes kur pajisja është në përdorim.</p>		<p>Sensori "Aquatest" është një sensor elektronik që mat shkallën e transparencës së ujit në fund të fazës fillestare të lagjes. Ai vendos programin më të përshtatshëm bazuar në vlerat e matura, duke marrë kështu rezultatet më të mira të larjes me një sasi minimale uji.</p>
	<p>Për përmirësimin e tharjes së enëve pa lënë njolla.</p>		<p>82 cm i lartë</p>
	<p>Delay Timer: Opsion për shtyrjen e fillimit të programit të dëshiruar deri në 24 orë në mënyrë që funksionimi i lavastoviljes të programohet në kohën e dëshiruar.</p>		<p>FlexiDuo: Shporta e 3-të e completeve "FlexiDuo" ju lejon të rregulloni kompletet ose filxhanët e vegjël, lugët ose veglat e mëdha sipas dëshirës: përbëhet nga dy module të veçanta dhe të lëvizshme.</p>
	<p>FlexiZone: "Flexizone" me ngarkesë ½ ju lejon të lani një ngarkesë të reduktuar duke kursyer energji, ujë dhe kohë dhe nuk ka kufizime për sa i përket vendosjes së artikujve.</p>		<p>Niveli i zhurmës: Izolimi i shkëlqyer dhe pajisjet speciale e mbajnë zhurmën në minimum.</p>
	<p>Sistemi i larjes orbitale e shpërndan ujin në mënyrë të barabartë në të gjithë hapësirën e brendshme prej 60 cm të lavastoviljes duke e drejtuar ujin me saktësi për të siguruar një larje të shkëlqyer.</p>		<p>Auto 45°- 65°: Programi automatik rregullon kohëzgjatjen e një cikli në varësi të nevojës për paralarje dhe numrit të shpëlarjeve që kërkohen.</p>
	<p>Kristale: Programi i kristaleve i dedikohet pjatave delikate si gotat dhe porcelani.</p>		<p>Eco: Eco, ky program ekonomik larjeje përdor një sasi të vogël uji dhe energjie për të ofruar opsionin më ekologjik të pastrimit.</p>
	<p>Mix: Programi "Mix" është i përshtatshëm për enë të përziera dhe tenxhere dhe tiganë të përditshme, pa ndonjë inkustrim të madh.</p>		<p>Programi i njomjes: Programi i njomjes siguron një shpëlarje e cila parandalon tharjen e papastërtive.</p>
	<p>Express 27': Programi "Express 27" është një cikël i shpejtë larjeje, në temperatura të ulëta, për enë pak të ndotura.</p>		<p>Ultraclean: Opsioni "Ultraclean" kryen një shpëlarje përfundimtare në një temperaturë të lartë prej 70°C duke eliminuar pothuajse të gjitha bakteret.</p>
	<p>13 complete pjatash: Numri i completeve të pjatave.</p>		<p>Total Acquastop: Përveç mbrojtjes së pjeshme Acquastop të pranishme në të gjitha lavastoviljet Smeg, disa modele kanë një pajisje elektronike të montuar në tubin e marrjes së ujit, e cila monitoron nivelet e ujit në lavastovilje, zbulon rrjedhjet në tub dhe mbyll furnizimin me ujë menjëherë kur është e nevojshme.</p>
	<p>Sistemi "WaterSave" siguron rezultatet më të mira të larjes me konsum minimal të ujit në varësi të modelit të lavastoviljes.</p>		<p>Cikël i shpejtë larjeje për ngarkesa të përziera dhe normalisht të ndotura, si pjatat dhe tiganët, që mund të kenë edhe mbetje të thara. Enët lahen dhe thahen në 60 minuta.</p>



Cikli i pastrimit të lavastoviljes. Cikli duhet të fillohet kur lavastovilja të jetë bosh, pa asnjë enë. Rekomandohet që programi të zbatohet çdo 2-3 muaj, duke përdorur detergjentë të veçantë për lavastovilje.



Ju lejon të aktivizoni programe shtesë nëse zgjidhet së bashku me çdo cikël të dëshiruar larjeje. Pasi të keni zgjedhur ciklin e kërkuar të larjes, shtypni butonin (



Klasa e efikasitetit të energjisë C



Puna me qëllim përmirësimin e vazhdueshëm ka lejuar krijimin e gjeneratës së dytë të motorit Inverter 2.0, që karakterizohet nga efikasitet dhe qëndrueshmëri më e madhe me kalimin e kohës, gjë që lejon performancë shumë të lartë dhe një konsum më të ulët të energjisë dhe nivel më të ulët zhurme.



SILENT: Cikël larjeje i përshtatshëm për enë normalisht të ndotura, edhe me mbetje të thara. Siguron reduktim maksimal të zhurmave dhe për këtë arsye është ideal nëse dëshironi ta përdorni lavastoviljen gjatë natës.



Opsioni "Dry Assist +", përveç kursimit të energjisë, siguron tharjen perfekte të enëve nëpërmjet hapjes automatike të derës në fund të ciklit të larjes.



HIGJENË 99.9% Programi i larjes me temperaturë të lartë. Shpëlarja 75° garanton heqjen e 99,9% të mikrobeve dhe baktereve.