

ST4512EIN



Famiglia	Lavastoviglie
Larghezza commerciale	45 cm
Altezza commerciale	82 cm
Installazione	Incasso scomparsa totale
Pannello cucina	Non in dotazione
N° cesti	2
Motore	Inverter
Codice EAN	8017709360849



Programmi



Numero di programmi	5	ECO	Sì
Temperature di lavaggio	50, 60 °C	Mix	
Ammollo	Sì	Intensive 60°	Sì
Express 50°	Sì	Mix 60°	Sì

Opzioni





Opzione di partenza ritardata	3 ore
-------------------------------	-------

Cestelli






Colore cestelli	Grigio	Cestello inferiore	Con inserti fissi
Colore componentistica cestelli	Grigio	Cestello inferiore con inserti rompi-goccia	Sì
Cestello superiore	Con inserti fissi	Dimensioni massime piatto caricabile su cestello inferiore	31,5 cm
Regolazione in altezza del cestello superiore	Ad estrazione, su due livelli	Colore Componenti Interni	Grigio
Dimensioni massime piatto caricabile su cestello superiore	20,0 cm	Cestello portaposate	Sì

Caratteristiche Tecniche

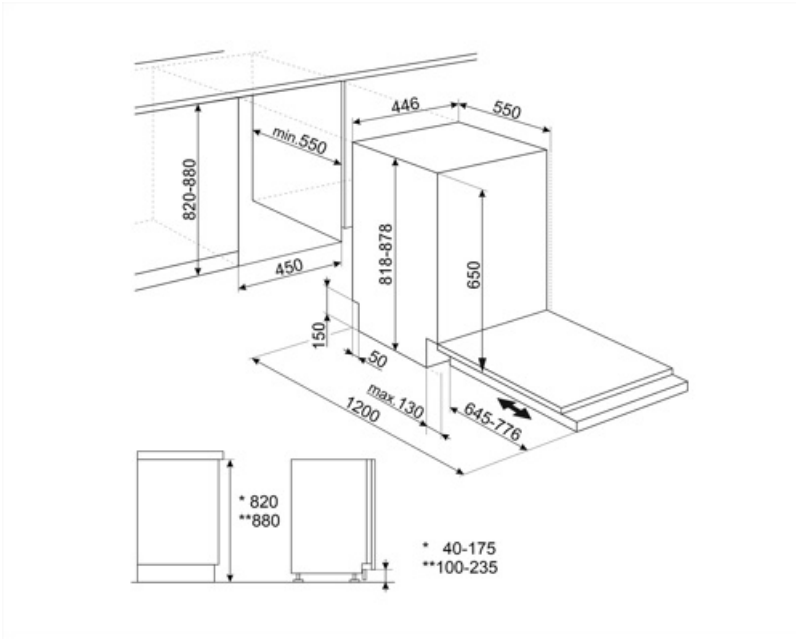
			
Larghezza del prodotto (mm)	446 mm	Massima durezza dell'acqua	90°fH; 50°dH
Profondità del prodotto (mm)	550 mm	Sistema di asciugatura	A condensazione naturale, con sistema Dry Assist di apertura automatica della porta a fine ciclo
Altezza del Prodotto (mm)	818 mm	Protezione vapore	In plastica
Comandi	Elettronici	Materiale vasca	Acciaio inox
Grafica programmi	Simboli	Filtro	Acciaio inox
Indicatore on/off	Sì	Elemento riscaldante nascosto	Sì
Indicatore esaurimento sale	Spia	Cerniere	Bilancianti, Sliding, FLEXIFIT
Indicatore brillantante	Spia	Peso minimo e massimo pannello frontale	2 - 7,5 kg
Indicatore di fine ciclo	Segnale sonoro	Altezza minima e massima zoccolo	40 - 175 mm
Auto switch-off	Sì	Piedini regolabili	6 cm, da 820 a 880 mm
Sistema di lavaggio	Tradizionale	Guarnizioni supplementari	Sì
Decalcificatore	A regolazione elettronica	Profondità lavastoviglie con anta aperta (mm)	1200 mm
Sistema protezione antiallagamento	Acquastop singolo	Piedino posteriore regolabile da davanti	Sì
Alimentazione acqua	Singola; acqua fredda/calda fino a 60°C - risparmio energetico con acqua calda fino al 35%		

Prestazioni / Etichetta Energetica - Reg. 2019

			
Classe di Efficienza Energetica	E	Durata del programma	4:00 h:min
Consumo energetico [per 100 cicli, basati sul programma eco]	70 kWh	Emissioni di rumore aereo	46 dB(A) re 1 pW
Capacità nominale (ps)	9	Classi di emissione di rumore aereo	C
Consumo di acqua [per ciclo]	9,9 l	Indice di Efficienza Energetica (IEE)	55,9

Collegamento Elettrico

Potenza installata	1950 W	Tipo di connessione	Monofase
Corrente	10 A	Lunghezza cavo di alimentazione	150 cm
Tensione	220-240 V	Spina	(F;E) Schuko
Frequenza	50 Hz		

















Accessori Compatibili

KITPLV2

Kit di prolunga per lavastoviglie e lavabiancheria: lunghezza mt. 2



Glossario simboli

 <p>Acquastop Singolo: Lavastoviglie: Il dispositivo Acquastop Singolo è in grado di rilevare, grazie a un sensore posizionato sulla bacinella sottovasca, accidentali perdite d'acqua nella vasca. In tal caso il ciclo di lavaggio si blocca e l'acqua presente viene espulsa attraverso il tubo di scarico. Lavabiancheria: il dispositivo Acquastop, con l'ausilio di una doppia guaina a tenuta stagna, è in grado di rilevare una perdita d'acqua sul tubo di carico. In tal caso viene bloccato l'ingresso d'acqua in prossimità della connessione alla presa rubinetto.</p>	 <p>Per migliorare l'asciugatura dei piatti senza lasciare aloni.</p>
 <p>Alta 82 cm</p>	 <p>Classe di efficienza energetica E</p>
 <p>Sistema FlexiFit: Le cerniere FlexiFit permettono lo scorrimento del pannello cucina sull'anta della lavastoviglie consentendo un'altezza minima di zoccolo cucina pari a 5 cm.</p>	 <p>Delay timer: Opzione per posticipare la partenza del programma desiderato fino a 24h per programmare il funzionamento della lavastoviglie nella fascia oraria desiderata.</p>
 <p>Il livello di Silenziosità è ottenuto grazie ad un eccellente isolamento e speciali dispositivi, studiati appositamente per attutire il suono generato durante il funzionamento della lavastoviglie. In gamma sono presenti modelli con vari livelli di silenziosità.</p>	 <p>L'evoluzione Smeg verso modelli più intelligenti ed ecosostenibili ha portato alla scelta della tecnologia Inverter che riduce significativamente i consumi.</p>
 <p>Ammollo: Il programma Ammollo è pensato per prelavare a freddo le pentole e le stoviglie, in attesa di un ulteriore e più approfondito lavaggio.</p>	 <p>Eco: Il programma Eco è adatto per lavare stoviglie normalmente sporche. Utilizzando il programma Eco sono garantite le migliori prestazioni in termini di efficienza energetica.</p>
 <p>Programma adatto al lavaggio e all'asciugatura di stoviglie molto sporche con residui incrostati.</p>	 <p>Un programma rapido adatto per un carico con sporco fresco e leggero.</p>
 <p>Watersave: È un sistema di gestione dell'acqua che, garantendo i migliori risultati di lavaggio e i minori consumi di energia, consente di lavare un pieno carico con solo 9,9 litri di acqua.</p>	 <p>9 coperti: La gamma Smeg comprende lavastoviglie con capacità 7, 9, 10, 12, 13 e 14 coperti a seconda dei modelli.</p>
