

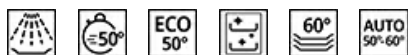
ST4522DIN



Rodzina produktów	Zmywarka
Szerokość	45 cm
Wysokość handlowa	82 cm
Instalacja	Do zabudowy
Panel kuchenny	Brak
Liczba koszy	2
Silnik	Inwerterowy
Kod EAN	8017709360863



Programy



Liczba programów	6	ECO	Tak
Temperatura zmywania	50, 60, 70 °C	Automatyczne czyszczenie	Tak
Namaczanie	Tak	Mix 60°	Tak
Ekspres 50°	Tak	Auto 50°-60°	Tak

Opcje



Funkcja opóźnionego startu	3 godziny	Extreme option	Tak
----------------------------	-----------	----------------	-----

Kosze



Kolor koszy	Szary	Dolny kosz	Z fiksowanymi wkładkami
Kolor elementów koszy	Szary	Dolny kosz ze specjalnymi wkładkami, optymalizującymi proces suszenia	Tak
Uchwyt	Kosz dolny i górny wykonany z tworzywa sztucznego	Rozmiar największego naczynia w koszu dolnym	31,5 cm
Górny kosz	Stałe centralne półki	Kolor wewnętrznych elementów	Szary
Regulacja wysokości górnego kosza	Na dwóch poziomach (4 cm)		

Rozmiar największego naczynia w koszu górnym 20,0 cm

Kosz na sztućce

Tak

Specyfikacja techniczna



Szerokość (mm)	446 mm
Głębokość (mm)	550 mm
Wysokość produktu (mm)	818 mm
Sterowanie	Elektroniczne dotykowe sterowanie
Wyświetlacz	Opóźnienie startu, Wskaźnik czasu trwania cyklu, Zużycie
Grafika programów	Symbole
Przycisk Włącz/Wyłącz	Tak
Wskaźnik braku soli	Lampka
Wskaźnik braku nablyszczacza	Lampka
Wskaźnik zakończenia cyklu	Sygnal dźwiękowy
Auto switch-off	Tak
System zmywania	Standard
Zmiękcacz wody	Z elektronicznym sterowaniem
Aquatest - czujnik zabrudzenia wody	Tak
Zabezpieczenie przed zalaniem	Aquastop - pełne zabezpieczenie

Podłączenie wody

Pojedyncze; Możliwość podłączenia ciepłej wody (max 60°C) - oszczędność energii elektrycznej do 35%

Max. twardość wody System suszenia

90°FH; 50°dH Naturalne suszenie kondensacyjne, z systemem automatycznego otwierania drzwi Dry Assist na koniec cyklu

Zabezpieczenie przed parą

Z tworzywa sztucznego

Materiał zbiornika

Stal nierdzewna

Filtr

Stal nierdzewna

Ukryty element grzewczy

Tak

Zawiasy

Zawiasy samopoziomujące, ślizgowe, FlexiFit

Min. i max. ciężar frontu

2 - 7,5 kg

Min. i max. wysokość cokołu

40 - 175 mm

Regulowane nóżki

6 cm, od 820 do 880 mm

Additional gaskets

Tak

Głębokość zmywarki z otwartymi drzwiami (mm)

1200 mm

Regulacja tylnych nóżek od frontu

Tak

Wydajność / Nowa Etykieta Energetyczna



Klasa efektywności energetycznej	D
Energy consumption [per 100 cycles, based on the eco programme]	63 kWh
Pojemność znamionowa (ps)	9
Zużycie wody (na cykl)	9,9 litres

Czas trwania cyklu

4:00 h:min

Poziom emitowanego hałasu akustycznego

44 dB(A) re 1 pW

Klasa emisji hałasu akustycznego

B

Indeks wydajności energetycznej (EEL)

49,8

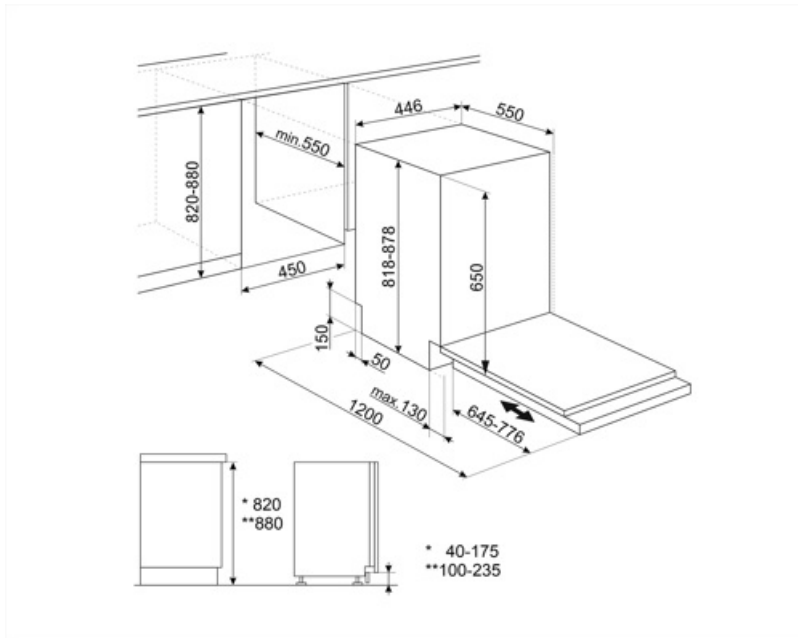
Podłączenie elektryczne

Moc 1950 W

Typ połączenia

1 fazowy

Natężenie prądu (A)	10 A	Długość przewodu zasilającego (cm)	150 cm
Napięcie	220-240 V	Wtyczka	(F;E) Schuko
Częstotliwość (Hz)	50 Hz		














Kompatybilne Akcesoria

KITPLV2

Zestaw przedłużający do zmywarek i pralek: długość 2 m



Słowniczek oznaczeń

-  Aquatest mierzy czystość wody podczas programu automatycznego i automatycznie zapewnia minimalne zużycie wody i energii.
-  Wysokość 82 cm
-  Zawiasy FlexiFit: Modele z zawiasami FlexiFit można montować w kuchniach z cokołem zaledwie 5 cm.
-  Poziom hałasu
-  Szybki program odpowiedni do prania ładunku ze świeżymi i lekkimi zabrudzeniami.
-  Większość modeli zmywarek jest wyposażonych w system Total AquaStop, który pozwala uniknąć zalania mieszkania w przypadku nieszczelności urządzenia. Zmywarka posiada czujnik poziomu wody, który blokuje dopływ wody do urządzenia w przypadku nieszczelności.
-  Cykl czyszczenia zmywarki. Cykl należy rozpocząć przy pustym urządzeniu, bez naczyń. Zaleca się uruchamianie programu co 2-3 miesiące, przy użyciu specjalnych środków do mycia naczyń.
-  Program odpowiedni do mycia i suszenia normalnie zabrudzonych rzeczy.
-  Klasa efektywności energetycznej D
-  Symbole pokazują liczbę ustawień talerzy w zmywarce.
-  Aby poprawić suszenie naczyń bez pozostawiania zacieków.
-  Opóźniony start: Opcja umożliwiająca przesunięcie rozpoczęcia żadanego programu o maksymalnie 24 godziny, aby zaprogramować zmywarkę na pracę w żdanym czasie.
-  System pozwalający zredukować poziom zużycia energii.
-  Eco: ten ekonomiczny program prania wykorzystuje małą ilość wody i energii, aby zapewnić najbardziej przyjazną dla środowiska opcję czyszczenia.
-  Namaczanie: Specjalna funkcja namaczania naczyń i sztućców w zimnej wodzie.
-  Sterowanie dotykowe: Wybrane modele piekarników, płyt kuchennych oraz okapów posiadają panele dotykowe zwiększające komfort użytkowania.
-  Cykl mycia dla normalnie zabrudzonych naczyń mieszanych, takich jak naczynia i patelnie, nawet z zaschniętymi resztkami. Po wybraniu tego programu zmywarka rozpoznaje rodzaj zabrudzenia i automatycznie dostosowuje parametry zmywania w zależności od potrzeb.
-  Opcja poprawiająca efekty zmywania w wybranym programie. Zwiększa temperaturę i czas trwania mycia.
-  System WaterSave zapewnia najlepsze rezultaty zmywania przy minimalnej ilości zużywanej wody, w zależności od modelu zmywarki.
- 