

ST4522IN



Familie	Vaatwasser
Commerciële breedte	45 cm
Nishoogte	82 cm
Installatie	Volledig geïntegreerd
Deur paneel	Niet meegeleverd
Aantal korven	2
Motor	Inverter
EAN-code	8017709302900



Programs



Aantal programma's	6	Eco	Ja
Wastemperatuur	50, 60 °C	Zelf reinigen	Ja
Weken	Ja	Mix 60°	Ja
Snel 50°	Ja	Auto 50°-60°	Ja

Opties



Delay timer optie	3 hours	Extreme option	Ja
-------------------	---------	----------------	----

Korven



Kleur korven	Grijs	Onderkorf	Met vaste rekken
Kleur korfcomponenten	Grijs	Onderkorf met anti-drup inserts	Ja
Handgreep	Op onder- en bovenkorf	Maximum afmetingen bord dat in onderste korf kan worden geladen	31,5 cm
Bovenkorf	Met vaste rekken	Kleur binnenonderdelen	Grijs
In hoogte verstelbare bovenkorf	On two levels (4 cm)	Bestekmandje	Ja
Maximum afmetingen bord dat in bovenste korf kan worden geladen	20,0 cm		

Technische specificaties



Breedte product	446 mm	Watertoevoer	Enkel; koud en warm water tot 60°C - energiebesparing tot 35%
Diepte product	550 mm	Maximale waterhardheid	90°FH; 50°dH
Hoogte product	818 mm	Droogstelsysteem	Natural condenser drying, with Dry Assist automatic door opening system at the end of the cycle
Bediening	Elektronisch	Stoombeveiliging	Van kunststof
Display	Instelling Delay timer, Programma duur indicator, Consumptions	Materiaal kuip	Roestvrij staal
Grafische weergave programma's	Symbolen	Filter	Roestvrij staal
Aan/uit indicator	Ja	Verborgen verwarmingselement	Ja
Zout indicator	Indicator (lampje)	Scharnieren	Self balancing, Sliding, FLEXIFIT
Glansspoelmiddel indicator	Indicator (lampje)	Min. en max. frontaal paneelgewicht	2 - 7,5 kg
Indicator einde cyclus	Akoestisch signaal	Min. en max plinthoogte	40 - 175 mm
Wassysteem	Standaard	Verstelbare voetjes	6 cm, from 820 to 880 mm
Waterontkalker	Elektronisch instelbaar	Extra pakkingen	Ja
Aquatest sensor	Ja	Diepte vaatwasser met open deur (mm)	1200
Overstroombeveiliging	Total Acquastop	Voetjes achterzijde vanaf de voorkant regelbaar	Ja

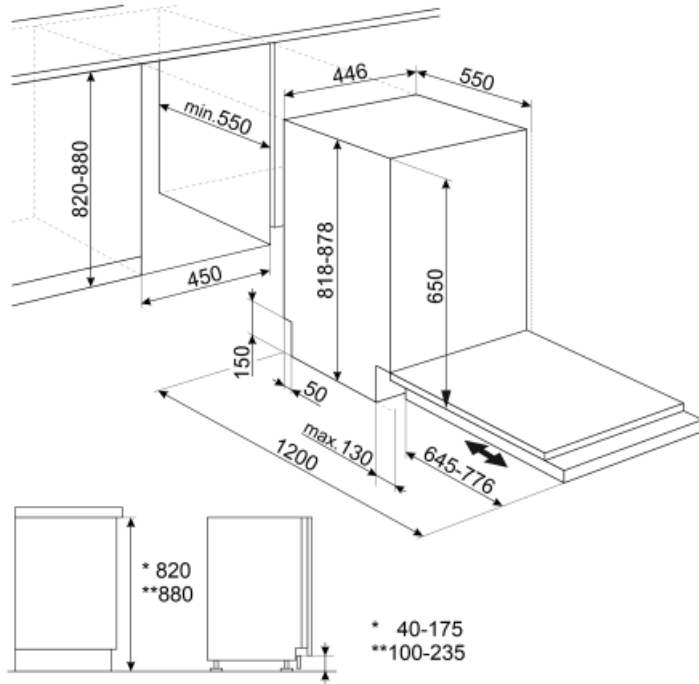
Performance / Energy Label - Reg. 2019



Energie-efficiëntieklasse (wascyclus)	E	Programmaduur	4:00 h:min
Energy consumption [per 100 cycles, based on the eco programme]	70 kWh	Geluidsniveau	46 dB(A) re 1 pW
Nominale capaciteit (ps)	9	Akoestisch geluidsemissieklasse	C
Water verbruik (per cyclus)	9,9 litres	Energy efficiency Index (EEI)	55,9

Elektrische aansluiting

Stekker	(F;E) Schuko	Frequentie	50 Hz
Aansluitwaarde	1950 W	Type aansluiting	Single-phase
Stroom	10 A	Lengte voedingskabel	150 cm
Spanning	220-240 V		





















Accessoires niet inbegrepen

KITPLV2

Kit verlengstuk voor vaatwasser en wasmachine: lengte 2 mtr.



Symbols glossary (TT)

 <p>Aquatest meet de helderheid van het water tijdens een automatisch programma en zorgt automatisch voor een minimaal verbruik van water en energie</p>	 <p>To improve the drying of dishes without leaving stains.</p>
 <p>82 cm high</p>	 <p>Vertragingstimer: De uitgestelde timer kan de start van het programma tot 24 uur uitstellen.</p>
 <p>The FlexiFit hinges allow the kitchen panel to slide over the dishwasher door, allowing a minimum kitchen plinth height of 5 cm.</p>	 <p>Invertertechnologie: De evolutie van Smeg's drogers naar intelligentere en milieuvriendelijkere modellen heeft geleid tot de keuze voor het gebruik van Invertertechnologie met warmtepompen, waardoor het energieverbruik aanzienlijk wordt verminderd.</p>
 <p>Noise Level: Excellent insulation and special devices keep noise to a minimum.</p>	 <p>Eco: Eco, this economic wash programme uses a low amount of water and energy in order to provide the most environmentally friendly cleaning option.</p>
 <p>Soak programme: The soak programme provides a rinse to prevent dirt from drying.</p>	 <p>Total Acquastop: In addition to the partial Acquastop protection present in all Smeg dishwashers, some models have an electronic device fitted to the water intake hose, which monitors water levels in the machine, detects leaks in the hose and switches off the water supply immediately when necessary.</p>
 <p>A quick programme suitable for washing a load with fresh and light soil.</p>	 <p>Dishwasher cleaning cycle. The cycle should be started with the machine empty, without dishes. It is recommended to run the program every 2-3 months, using special dishwasher detergents.</p>
 <p>Wash cycle for normally soiled mixed loads such as dishes and pans, even with dried-on residues. When this program is selected, the dishwasher recognises the type of dirt and automatically adjusts the washing parameters as appropriate.</p>	 <p>Programme suitable for washing and drying normally soiled items.</p>
 <p>Option which improves the washing results of the selected programme. It increases the wash temperature and duration.</p>	 <p>Energy efficiency class E</p>
 <p>System WaterSave ensures the best washing results with minimal water consumption depending on the model of dishwasher.</p>	 <p>The symbols show the number of plate settings of the dishwasher.</p>