

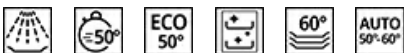
# ST4522IN



<b>Сімейство продуктів</b>	Посудомийні машини
<b>Комерційна ширина</b>	45 см
<b>Комерційна висота</b>	82 см
<b>Тип встановлення</b>	Полностью интегрированная встраиваемая
<b>Мебельный фасад</b>	Не поставляется
<b>Количество корзин</b>	2
<b>Код EAN</b>	8017709302900



## Програми



<b>Кількість програм</b>	6	<b>Функція ECO</b>	Так
<b>Температурні режими</b>	50, 60 °C	<b>Програма самоочистки</b>	Так
<b>Замочування</b>	Так	<b>Смешанная 60°</b>	Так
<b>Експрес 50°</b>	Так	<b>Авто 50°-60°</b>	Так

## Опції



<b>Відстрочка включення</b>	3 часа	<b>Опция интенсивной мойки</b>	Так
-----------------------------	--------	--------------------------------	-----

## Кошки



<b>Колір кошиків</b>	Сірий	<b>Нижній кошик</b>	3 фіксованими тримачами
<b>Колір компонентів кошиків</b>	Сірий	<b>Нижній кошик з системою Rompi-Goccia</b>	Так
<b>Ручка</b>	У верхньому і нижньому кошику	<b>Максимальний розмір посуду, що завантажується в нижній кошик (см)</b>	31,5 см
<b>Верхній кошик</b>	3 фіксованими центральними тримачами	<b>Колір внутрішніх компонентів</b>	Сірий
<b>Верхній кошик, регульований по висоті</b>	На 2 рівня (4 см)	<b>Кошик для столових приборів</b>	Так

Максимальний розмір посуду, що завантажується у верхній кошик (см) 20,0 см

## Технічні характеристики



<b>Ширина (мм)</b>	446 мм
<b>Глибина (мм)</b>	550 мм
<b>Висота (мм)</b>	818 мм
<b>Управління</b>	Електронний
<b>Дисплей</b>	Відкладений старт, Індикація часу програми, Потребление
<b>Індикація програм</b>	Символи
<b>Індикатор вкл. / вкл.</b>	Так
<b>Індикатор відсутності солі</b>	Індикатор світловий
<b>Індикатор відсутності ополіскувача</b>	Індикатор світловий
<b>Індикатор закінчення циклу</b>	Акустичний сигнал
<b>Автоматическое выключение</b>	Да
<b>Система миття</b>	Стандартний
<b>Пом'якшувач води</b>	Електронне регулювання
<b>Датчик прозорості Aquatest</b>	Так
<b>Система захисту від протікань</b>	Повний Acquastop

**Водопостачання** Одинарне; холодна/ гаряча вода максимум 60°C - економія енергії з гарячою водою до 35%  
90°FH; 50°dH

**Максимальна жорсткість води Система сушіння** Конденсационная сушка с системой автоматического открывания дверцы "Ассистент сушки" в конце цикла

**Захист від пари Матеріал чаші Фільтр** Пластиковая Нержавіюча сталь Нержавіюча сталь

**Прихований нагрівальний елемент Петлі** Так  
Самобалансування, слайдерне кріплення, FLEXIFIT  
2 - 7,5 кг


**Минимальный и максимальный вес фасада** 40 - 175 мм

**Регульовані ніжки** 6 см, с 820 до 880 мм  
**Дополнительные прокладки** Так

**Глибина посудомийної машини з відкритими дверцятами (мм)** 1200 mm

**Регулювання задніх ніжок з фронту** Так

## Енергоефективність



<b>Клас енергозффефективности</b>	E
<b>Потребление энергии [на 100 циклов, тестовая программа Экономичная]</b>	70 кВт/ч
<b>Загрузка, комплектов</b>	9
<b>Потребление воды [за цикл]</b>	9,9 litres

**Продолжительность цикла** 4:00 h:min

**Излучение воздушного шума (фаза вращения)** 46 дБ(A) re 1пВт

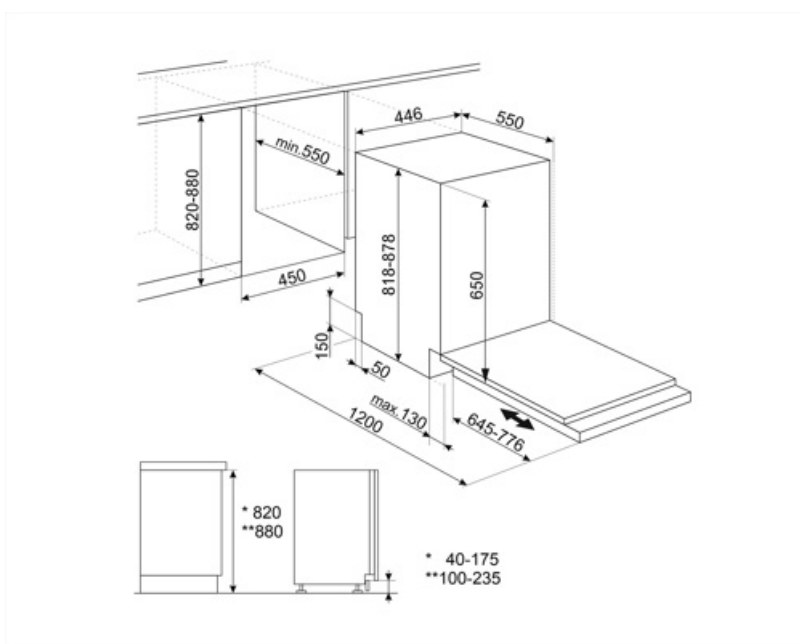
**Класс эмиссии воздушного акустического шума** C

Индекс энергоэффективности (EEI) 55,9

## Електричне підключення

Номинальна потужність підключення 1950 Вт  
 Сила струму (А) 10 А  
 Напруга 220-240 В  
 Частота струму (Гц) 50 Гц

Тип підключення Однофазне  
 Довжина електричного кабелю 150 см  
 Тип електричної вилки Європейська вилка для переменного тока



---

## Compatible Accessories




















---

KITPLV2

Удлинительный шланг для посудомоечных и стиральных машин: длина 2 м.



## Symbols glossary

	Сенсор чистоты воды: специальный датчик измеряет чистоту воды во время автоматической программы и обеспечивает минимальное потребление воды и энергии.		Rompì Goccia: некоторые модели посудомоечных машин оснащены специальными полимерными насадками против капель, которые улучшают процесс сушки посуды.
	Класс энергоэффективности E		Коммерческая высота 82
	Возможность отложить запуск желаемой программы на срок до 24 часов, чтобы запрограммировать работу посудомоечной машины в желаемое время.		Опция, улучшающая результаты мойки на выбранной программе. Увеличивает температуру и продолжительность мойки.
	Модели с новыми петлями можно устанавливать на кухнях с цоколем высотой всего 5 см. Благодаря этой новой конструкции петель мебельный фасад имеет скользящее движение снизу вверх, что позволяет избежать того, что фасад заденет цоколь.		
	Еволюція Smeg у бік інтелектуальних та екологічних моделей призвела до вибору інверторної технології, яка значно зменшує енергоспоживання.		Уровень шума: отличная изоляция и специальные устройства сводят шум к минимуму.
	Экономичная: для обеспечения максимально экологичного подхода к очистке, эта программа использует небольшое количество воды и энергии		Программа замачивания: обеспечивает ополаскивание для предотвращения высыхания грязи.
	Полная Защита от протечек: в дополнение к частичной защите от протечек, присутствующей во всех посудомоечных машинах Smeg, некоторые модели имеют электронное устройство, прикрепленное к водозаборному шлангу, которое контролирует уровень воды в машине, обнаруживает утечки в шланге и немедленно отключает подачу воды, когда нужно.		Быстрая программа, подходящая для мытья посуды со свежими и легкими загрязнениями.
	Цикл очистки посудомоечной машины. Цикл следует начинать с пустой машиной, без посуды. Рекомендуется запускать программу каждые 2-3 месяца, используя специальные моющие средства для посудомоечных машин.		Цикл мойки для смешанных вещей средней степени загрязнения, таких как посуда и сковороды, даже с засохшими остатками пищи. Когда выбрана эта программа, посудомоечная машина распознает тип загрязнения и автоматически регулирует параметры мойки в соответствии с требованиями.
	Программа подходит для обработки средней степени загрязнения.		Система WaterSave обеспечивает наилучшие результаты мойки при минимальном расходе воды в зависимости от модели посудомоечной машины.
	Символы показывают количество настроек посудомоечной машины.		