

ST4523DIN



Famiglia	Lavastoviglie
Larghezza commerciale	45 cm
Altezza commerciale	82 cm
Installazione	Incasso scomparsa totale
Pannello cucina	Non in dotazione
N° cesti	3, Flexi
Motore	Inverter
Codice EAN	8017709360870



Programmi



Numero di programmi	8	ECO	Sì
Temperature di lavaggio	45, 50, 60, 70 °C	Mix	Sì
Ammollo	Sì	Self clean	Sì
Full express 60'	Sì	Intensive 60°	Sì
Express 50°	Sì	Auto 50°-60°	Sì

Opzioni



Opzione di partenza ritardata	Fino a 24 ore	Opzione Calici	Sì
Opzione Extreme	Sì		

Cestelli



Colore cestelli	Grigio	Dimensioni massime piatto caricabile su cestello superiore	14,0 cm
Colore componentistica cestelli	Grigio	Cestello inferiore	Con inserti fissi
Maniglia	In plastica su cesto superiore e inferiore	Cestello inferiore con inserti rompi-goccia	Sì
Cestello superiore	Con inserti fissi		
Regolazione in altezza del cestello superiore	Su due livelli (4 cm)		

Dimensioni massime piatto caricabile su cestello inferiore	31,5 cm
Colore Componenti Interni	Grigio

Caratteristiche Tecniche



Larghezza del prodotto (mm)	446 mm	Sistema protezione antiallagamento	Acquastop totale
Profondità del prodotto (mm)	550 mm	Alimentazione acqua	Singola; acqua fredda/calda fino a 60°C - risparmio energetico con acqua calda fino al 35% 90°FH; 50°dH
Tipo display	Display LED (3 digit)	Massima durezza dell'acqua	
Altezza del Prodotto (mm)	818 mm	Sistema di asciugatura	A condensazione naturale, con sistema Dry Assist di apertura automatica della porta a fine ciclo
Comandi Display	Elettronici Programmazione partenza differita, Indicazione durata programma	Protezione vapore	In plastica
Grafica programmi	Simboli	Materiale vasca	Acciaio inox
Indicatore on/off	Sì	Filtro	Acciaio inox
Indicatore esaurimento sale	Spia	Elemento riscaldante nascosto	Sì
Indicatore brillantante	Spia	Cerniere	Bilancianti, Sliding, FLEXIFIT
Indicatore di fine ciclo	Luce a pavimento, ActiveLight	Peso minimo e massimo pannello frontale	2 - 7,5 kg
Auto switch-off	Sì	Altezza minima e massima zoccolo	40 - 175 mm
Sistema di lavaggio	Tradizionale	Piedini regolabili	6 cm, da 820 a 880 mm
Decalcificatore	A regolazione elettronica	Guarnizioni supplementari	Sì
Sensore di torbidità Aquatest	Sì	Profondità lavastoviglie con anta aperta (mm)	1200 mm
		Piedino posteriore regolabile da davanti	Sì

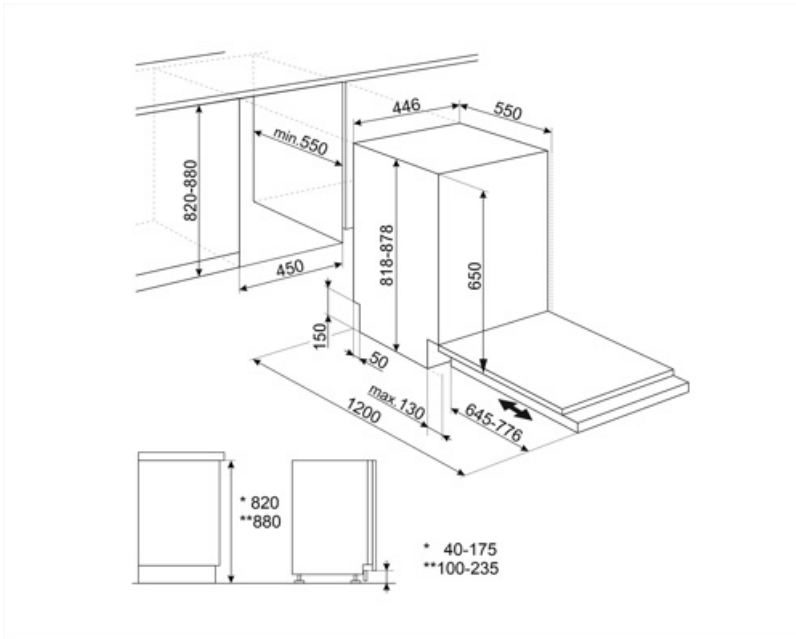
Prestazioni / Etichetta Energetica - Reg. 2019























Classe di Efficienza Energetica	D	Durata del programma	4:00 h:min
Consumo energetico [per 100 cicli, basati sul programma eco]	67 kWh	Emissioni di rumore aereo	44 dB(A) re 1 pW
Capacità nominale (ps)	10	Classi di emissione di rumore aereo	B
Consumo di acqua [per ciclo]	9,9 l	Indice di Efficienza Energetica (IEE)	49,9

Collegamento Elettrico

Potenza installata	1950 W	Tipo di connessione	Monofase
Corrente	10 A	Lunghezza cavo di alimentazione	150 cm
Tensione	220-240 V	Spina	(F;E) Schuko
Frequenza	50 Hz		



Glossario simboli

	<p>Active Light: L'Active Light è un dispositivo che, proiettando sul pavimento un raggio di luce di colore rosso mentre la lavastoviglie è in funzione, permette di capire all'istante che è attivo il lavaggio, senza dover aprire la macchina. Al termine del ciclo, la luce si spegne automaticamente.</p>		<p>Aquatest: Il sensore Aquatest è un sensore elettronico che misura il grado di trasparenza dell'acqua al termine della fase di ammollo iniziale. Sulla base dei valori rilevati, il sensore imposta il programma più adatto, ottenendo così i migliori risultati di lavaggio con l'utilizzo della minima quantità di acqua.</p>
	<p>Per migliorare l'asciugatura dei piatti senza lasciare aloni.</p>		
	<p>Classe di efficienza energetica D</p>		<p>Alta 82 cm</p>
	<p>Delay timer: Opzione per posticipare la partenza del programma desiderato fino a 24h per programmare il funzionamento della lavastoviglie nella fascia oraria desiderata.</p>		<p>Opzione che permette di migliorare i risultati di lavaggio del programma selezionato. Aumenta la temperatura e la durata del lavaggio.</p>
	<p>Sistema FlexiFit: Le cerniere FlexiFit permettono lo scorrimento del pannello cucina sull'anta della lavastoviglie consentendo un'altezza minima di zoccolo cucina pari a 5 cm.</p>		<p>Opzione consigliata per un carico delicato. Impedisce rapidi cambiamenti della temperatura di lavaggio del programma selezionato e la riduce a 45 °C.</p>
	<p>L'evoluzione Smeg verso modelli più intelligenti ed ecosostenibili ha portato alla scelta della tecnologia Inverter che riduce significativamente i consumi.</p>		<p>Il livello di Silenziosità è ottenuto grazie ad un eccellente isolamento e speciali dispositivi, studiati appositamente per attutire il suono generato durante il funzionamento della lavastoviglie. In gamma sono presenti modelli con vari livelli di silenziosità.</p>
	<p>Programma di lavaggio per stoviglie miste e pentole con sporco normale, anche con residui secchi. Selezionando questo programma la lavastoviglie riconosce il tipo di sporco adeguando così i parametri di lavaggio in modo automatico.</p>		<p>Eco: Il programma Eco è adatto per lavare stoviglie normalmente sporche. Utilizzando il programma Eco sono garantite le migliori prestazioni in termini di efficienza energetica.</p>
	<p>Mix: Il programma Mix è indicato per stoviglie miste e pentole di uso quotidiano, senza particolari incrostazioni.</p>		<p>Ammollo: Il programma Ammollo è pensato per prelavare a freddo le pentole e le stoviglie, in attesa di un ulteriore e più approfondito lavaggio.</p>
	<p>10 coperti: Numero di coperti.</p>		<p>Acquastop Totale: Il dispositivo Acquastop Totale esclude la possibilità di allagamenti mediante un microinterruttore posto sotto la vasca che blocca istantaneamente l'ingresso dell'acqua nella macchina. Un'ulteriore sicurezza è garantita da una valvola posta sul tubo di carico che ne rileva eventuali perdite.</p>
	<p>Un programma rapido adatto per un carico con sporco fresco e leggero.</p>		<p>FULL EXPRESS 60': Programma di lavaggio rapido per stoviglie miste e pentole con sporco normale, anche con residui secchi. In 60 minuti le stoviglie vengono lavate ed asciugate.</p>



Programma di lavaggio macchina. Il ciclo deve essere azionato con la macchina vuota, senza stoviglie. Si consiglia di ripetere il programma ogni 2-3 mesi, utilizzando appositi detergenti per lavastoviglie.



Programma adatto al lavaggio e all'asciugatura di stoviglie molto sporche con residui incrostati.



Watersave: È un sistema di gestione dell'acqua che, garantendo i migliori risultati di lavaggio e i minori consumi di energia, consente di lavare un pieno carico con solo 9,9 litri di acqua.