

# ST4523IN



Οικογένεια προϊόντων

ΠΛΑΤΟΣ

Ύψος

Τοποθέτηση

Πάνελ κουζίνας

Αρ. καλαθιών

Μοτέρ

Κωδικός EAN

Πλυντήρια πιάτων

45cm

82cm

Πλήρως εντοιχιζόμενο με κρυφό χειρισμό

Δεν διατίθεται

3, Flexi

Inverter

8017709302917



## Προγράμματα



Αρ. προγραμμάτων

8

Θερμοκρασίες πλύσης

50, 60 °C

Μούλιασμα

Ναι

Πλήρες express - 60 λεπτά

Ναι

Express 50°

Ναι

ECO

Ναι

Μεικτό

Ναι

Αυτοκαθαρισμός

Ναι

Εντατικό 60°

Ναι

Πρόγραμμα Auto 50°-60°

Ναι

## ΕΠΙΛΟΓΕΣ



Επιλογή Καθυστερήσης Έναρξης

Έως 24 ώρες

Επιλογή για κρυστάλλινα

Ναι

Επιλογή εντατικής πλύσης

Ναι

## ΚΑΛΑΘΙΑ



Χρώμα καλαθιού

Γκρι

Χρώμα μερών καλαθιού

Γκρι

Λαβή

Από πλαστικό, στο επάνω και κάτω καλάθι

Μέγιστη διάμετρος πιάτου στο πάνω καλάθι

14,0 εκ

Κάτω καλάθι

Με σταθερές θέσεις

Κάτω καλάθι με ένθετα anti-drip

Ναι

Επάνω καλάθι

Με σταθερές κεντρικές θέσεις

Μέγιστη διάμετρος πιάτου στο κάτω καλάθι

31,5 εκ

Ρύθμιση ύψους άνω καλαθιού

Σε 2 επίπεδα (4 cm)


## ΤΕΧΝΙΚΑ ΧΑΡΑΚΤΗΡΙΣΤΙΚΑ



<b>Πλάτος (mm)</b>	446 mm
<b>Βάθος (mm)</b>	550 mm
<b>Τύπος οθόνης</b>	Οθόνη LED (3 ψηφίου)
<b>Ύψος (mm)</b>	818 mm
<b>Χειρισμός</b>	Ηλεκτρονικός
<b>Οθόνη</b>	Καθυστέρηση έναρξης, Διάρκεια προγράμματος
<b>Programme graphics</b>	Σύμβολα
<b>Ένδειξη On/off</b>	Ναι
<b>Ένδειξη έλλειψης αλατιού</b>	Λυχνία
<b>Ένδειξη έλλειψης γυαλιστικού</b>	Λυχνία
<b>Ένδειξη τέλους κύκλου</b>	Ενεργός φωτισμός
<b>Σύστημα πλύσης</b>	Standard
<b>Αποσκληρυντής νερού</b>	Με ηλεκτρονική ρύθμιση
<b>Αισθητήρας πλύσης</b>	Ναι
<b>Aquatest</b>	
<b>Σύστημα αντιπλημμυρικής προστασίας</b>	Ολικό Aqualistop

<b>Παροχή νερού</b>	Μονή, κρύο/ζεστό νερό μέγιστο 60°C - εξοικονόμηση ενέργειας με ζεστό νερό έως 35%
<b>Μέγιστη σκληρότητα νερού</b>	90°FH; 50°dH
<b>Σύστημα στεγνώματος</b>	Φυσικό στέγνωμα με συμπυκνωτή, με αυτόματο σύστημα ανοίγματος πόρτας Dry Assist στο τέλος του κύκλου
<b>Προστασία από ατμό Υλικό δεξαμενής</b>	Από πλαστικό
<b>Φίλτρο</b>	Ανοξείδωτο ατσάλι
<b>Κρυμμένη αντίσταση</b>	Ναι
<b>ΜΕΝΤΕΣΕΔΕΣ</b>	Αυτοεξισορρόπηση, ολίσθηση, FLEXIFIT
<b>Ελάχιστο και μέγιστο βάρος πόρτας εντοιχισμού</b>	2 7,5 kg
<b>Ελάχιστο και μέγιστο ύψος μπάζας</b>	40 - 175 mm
<b>Ρυθμιζόμενα πόδια</b>	6 εκ, από 820 έως 880 mm
<b>Additional gaskets</b>	Ναι
<b>Depth of dishwasher with open door (mm)</b>	1200
<b>Ρύθμιση πίσω ποδιού από μπροστά</b>	Ναι

## ΕΤΙΚΕΤΑ ΑΠΟΔΟΣΗΣ/ΕΝΕΡΓΕΙΑΣ - ΚΑΝ. 2019



<b>ΕΝΕΡΓΕΙΑΚΗ ΚΛΑΣΗ</b>	E	<b>Διάρκεια προγράμματος</b>	4:00 ω:λλ
<b>Κατανάλωση ενέργειας [για 100 κύκλους στο πρόγραμμα eco]</b>	75 kWh	<b>Αερομεταφερόμενο επίπεδο θορύβου</b>	46 dB(A) re 1 pW
<b>Χωρητικότητα (πλήρη σερβίτσια)</b>	10	<b>Κλάση αερομεταφερόμενου επιπέδου θορύβου</b>	C
<b>Κατανάλωση νερού [ανά κύκλο]</b>	9.9 litres	<b>Δείκτης ενεργειακής απόδοσης (EEI)</b>	55.9

## ΗΛΕΚΤΡΙΚΗ ΣΥΝΔΕΣΗ

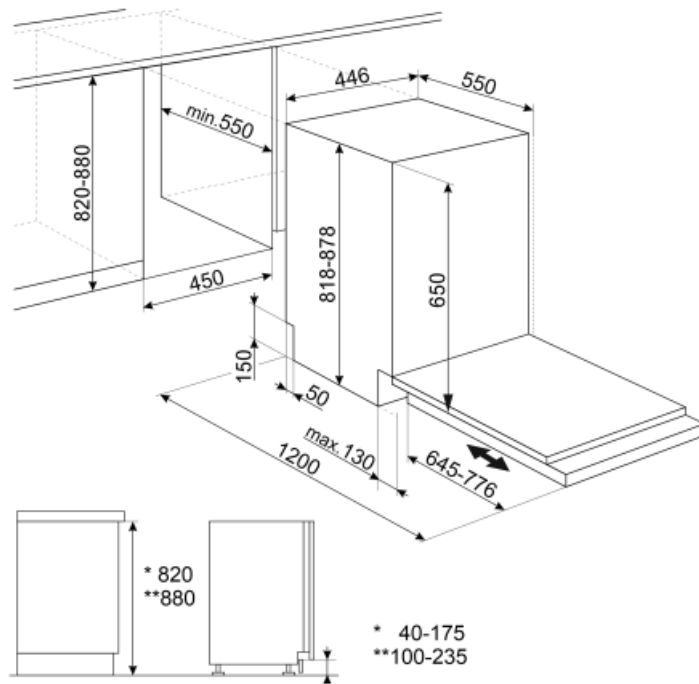
<b>Φίς</b>	(F;E) Σούκο	<b>Συχνότητα (Hz)</b>	50 Hz
<b>Ισχύς</b>	1950 W	<b>Τύπος σύνδεσης</b>	Μονοφασικό
<b>Ένταση ρεύματος</b>	10 A		

Τάση

220-240 V

Μήκος καλωδίου  
τροφοδοσίας

150 cm



---

## Not included accessories



















---

KITPLV2

Κιτ επέκτασης για πλυντήριο πιάτων και πλυντήριο ρούχων: μήκος mt. 2



## Symbols glossary (TT)

	<p>Το Activelight είναι μία λυχνία LED που προβάλλει μια κόκκινη κουκίδα στο δάπεδο, για να γνωρίζετε ότι το πρόγραμμα είναι σε εξέλιξη.</p>		<p>Ο αισθητήρας Aquatest είναι ένας ηλεκτρονικός αισθητήρας που μετρά τον βαθμό διαύγειας του νερού στο τέλος της αρχικής φάσης. Σύμφωνα με τις τιμές που μετρήθηκαν, ο αισθητήρας ρυθμίζει το πιο κατάλληλο πρόγραμμα, επιτυγχάνοντας έτσι τα καλύτερα αποτελέσματα πλύσης με την ελάχιστη ποσότητα νερού.</p>
	<p>Anti-drop: Ορισμένα μοντέλα είναι εξοπλισμένα με ειδικά πολυμερή ένθετα anti-drop, που βελτιώνουν τη διαδικασία στεγνώματος.</p>		<p>COMM_HEIGHT_82_72dpi</p>
	<p>Χρονόμετρο καθυστέρησης: Το χρονόμετρο καθυστέρησης μπορεί να αναβάλει την έναρξη του προγράμματος έως και 24 ώρες.</p>		<p>Μοντέλα με νέους μεντεσέδες Flexi Fit μπορούν να εγκατασταθούν σε κουζίνες με βάση μόλις 5cm. Με αυτό το νέο σχέδιο μεντεσέ, το πάνελ έχει μια ολισθαίνουσα κίνηση από το κάτω μέρος προς το επάνω μέρος, αποφεύγοντας κάθε πιθανή παρεμβολή του πάνελ με τη βάση.</p>
	<p>Inverter τεχνολογία: Η Smeg εξελίσει την τεχνολογία για πιο έξυπνα και φιλικά προς το περιβάλλον μοντέλα, μειώνοντας σημαντικά την κατανάλωση.</p>		<p>Επίπεδο θορύβου: Η άριστη μόνωση και οι ειδικές συσκευές περιορίζουν στο ελάχιστο το θόρυβο.</p>
	<p>Eco: αυτό το οικονομικό πρόγραμμα πλύσης χρησιμοποιεί χαμηλή ποσότητα νερού και ενέργειας για να παρέχει την πιο φιλική προς το περιβάλλον επιλογή καθαρισμού.</p>		<p>Κανονικό πρόγραμμα: Το κανονικό πρόγραμμα είναι κατάλληλο για κανονικούς βαθμούς βρωμιάς για καθημερινή χρήση.</p>
	<p>...</p>		<p>Κύκλος πλυσίματος για κανονικά λερωμένα μικτά φορτία, όπως πιάτα και σκεύη, ακόμη και με αποξηραμένα υπολείμματα. Όταν επιλέγεται αυτό το πρόγραμμα, το πλυντήριο πιάτων αναγνωρίζει τον τύπο της βρωμιάς και προσαρμόζει αυτόματα τις παραμέτρους πλύσης ανάλογα με την περίπτωση.</p>
	<p>Πρόγραμμα μουλιάσματος: Το πρόγραμμα μουλιάσματος παρέχει ένα ξέβγαλμα για την πρόληψη του στεγνώματος της βρωμιάς.</p>		<p>Τα σύμβολα δείχνουν τον αριθμό των ρυθμίσεων πλάκας του πλυντηρίου πιάτων.</p>
	<p>Ολικό Acquastop: Εκτός από τη μερική προστασία Acquastop που υπάρχει σε όλα τα πλυντήρια πιάτων Smeg, ορισμένα μοντέλα έχουν μια ηλεκτρονική συσκευή τοποθετημένη στο σωλήνα εισαγωγής νερού, η οποία παρακολουθεί την στάθμη του νερού στο μηχανήμα, ανιχνεύει διαρροές στο σωλήνα και απενεργοποιεί αμέσως την παροχή νερού όταν είναι απαραίτητο.</p>		<p>Γρήγορος κύκλος πλύσης: για κανονικά λερωμένα μικτά φορτία, όπως πιάτα και τηγάνια, ακόμη και με αποξηραμένα υπολείμματα. Τα πιάτα πλένονται και στεγνώνουν σε 60 λεπτά.</p>
	<p>...</p>		<p>Αυτή η επιλογή παρέχει ειδική φροντίδα για τα φορτία με εύθραυστα. Αποτρέπει τις γρήγορες αλλαγές στη θερμοκρασία πλύσης του επιλεγμένου προγράμματος και τη μειώνει στο 4</p>



Πρόγραμμα κατάλληλο για το πλύσιμο και στέγνωμα πολύ λερωμένων αντικειμένων με κολλημένα υπολείμματα.



Επιλογή που βελτιώνει τα αποτελέσματα πλύσης του επιλεγμένου προγράμματος. Αυξάνει τη θερμοκρασία και τη διάρκεια της πλύσης.



Τάξη ενεργειακής απόδοσης E



Σύστημα WaterSave εξασφαλίζει τα καλύτερα αποτελέσματα πλυσίματος με ελάχιστη κατανάλωση νερού ανάλογα με το μοντέλο του πλυντηρίου πιάτων.