

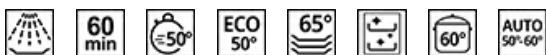
ST4523IN



Rodzina produktów	Zmywarka do naczyń
Szerokość	45 cm
Wysokość handlowa	82 cm
Typ Instalacji	Do zabudowy
Panel kuchenny	Brak
Liczba koszy	3, Flexi
Silnik	Inwerterowy
Kod EAN	8017709302917



Programy / Funkcje



Liczba programów	8	ECO	Tak
Temperatura zmywania	50, 60 °C	Mix	Tak
Namaczanie	Tak	Automatyczne czyszczenie	Tak
Ekspres 60'	Tak	Intense 60°	Tak
Ekspres 50°	Tak	Auto 50°-60°	Tak

Opcje



Funkcja opóźnionego startu	Do 24 godzin, z wstępnym myciem	Funkcja Szkło	Tak
Extreme option	Tak		

Kosze



Kolor koszy	Szary	Rozmiar największego naczynia w koszu górnym	14,0 cm
Kolor elementów koszy	Szary	Dolny kosz	Z fiksowanymi wkładkami
Uchwyt	Kosz dolny i górny wykonany z tworzywa sztucznego	Dolny kosz ze specjalnymi wkładkami, optymalizującymi proces suszenia	Tak
Górny kosz	Stałe centralne półki		
Regulacja wysokości górnego kosza	Na dwóch poziomach (4 cm)		

Rozmiar największego naczynia w koszu dolnym	31,5 cm
Kolor wewnętrznych elementów	Szary

Specyfikacja techniczna



Szerokość (mm)	446 mm
Głębokość (mm)	550 mm
Rodzaj wyświetlacza	3 cyfry
Wysokość (mm)	818 mm
Sterowanie	Elektroniczne
Wyświetlacz	Opóźnienie startu, Wskaźnik czasu trwania cyklu
Grafika programów	Symbole
Przycisk Włącz/Wyłącz	Tak
Wskaźnik braku soli	Lampka
Wskaźnik braku nablyszczacza	Lampka
Wskaźnik zakończenia cyklu	ActiveLight - wskazanie pracy urządzenia na podłodze
System zmywania	Standard
Zmiękcacz wody	Z elektronicznym sterowaniem
Aquatest - czujnik zabrudzenia wody	Tak
Zabezpieczenie przed zalaniem	Aquastop - pełne zabezpieczenie

Podłączenie wody	Pojedyncze; Możliwość podłączenia ciepłej wody (max 60°C) - oszczędność energii elektrycznej do 35%
Max. twardość wody	90°FH; 50°dH
System suszenia	Naturalne suszenie kondensacyjne, z systemem automatycznego otwierania drzwi Dry Assist na koniec cyklu
Zabezpieczenie przed parą	Z tworzywa sztucznego
Materiał zbiornika	Stal nierdzewna
Filtr	Stal nierdzewna
Ukryty element grzewczy	Tak
Zawiasy	Zawiasy samopoziomujące, ślizgowe, FlexiFit
Min. i max. ciężar frontu	2 - 7,5 kg
Min. i max. wysokość cokołu	40 - 175 mm
Regulowane nóżki	6 cm, od 820 do 880 mm
Additional gaskets	Tak
Głębokość zmywarki z otwartymi drzwiami (mm)	1200
Regulacja tylnych nóżek od frontu	Tak

Wydajność / Nowa Etykieta Energetyczna

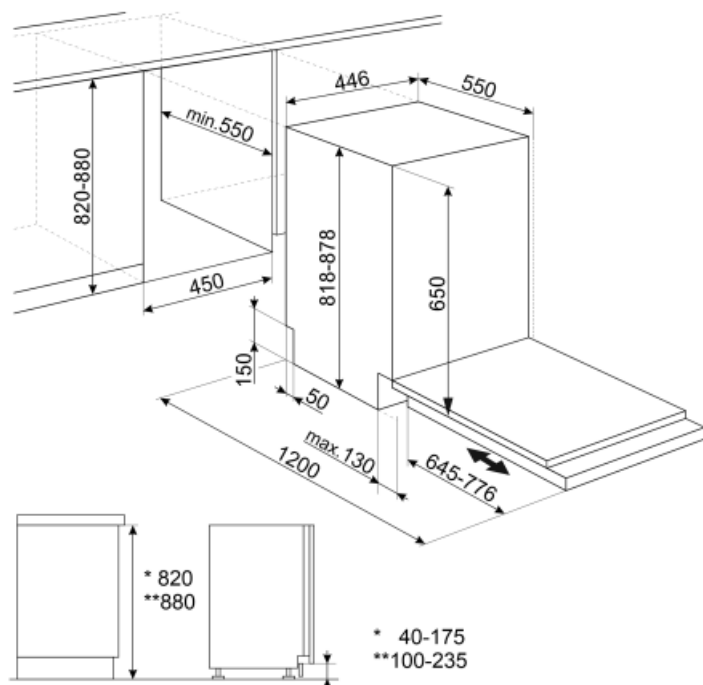


Klasa efektywności energetycznej	E
Energy consumption [per 100 cycles, based on the eco programme]	75 kWh
Pojemność znamionowa (ps)	10
Zużycie wody (na cykl)	9.9 litres

Czas trwania cyklu	4:00 h:min
Poziom emitowanego hałasu akustycznego	46 dB(A) re 1 pW
Klasa emisji hałasu akustycznego	C
Indeks wydajności energetycznej (EEL)	55.9

Podłączenie elektryczne

Wtyczka	(F;E) Schuko	Częstotliwość (Hz)	50 Hz
Moc	1950 W	Typ połączenia	1 fazowy
Natężenie prądu (A)	10 A	Długość przewodu zasilającego (cm)	150 cm
Napięcie	220-240 V		

























Not included accessories

KITPLV2

Zestaw przedłużający do zmywarek i pralek: długość 2 m



Symbols glossary (TT)

 <p>Active light to ledowe światło umieszczone pod zmywarką, dzięki któremu na podłodze widoczna jest czerwona plamka sygnalizująca trwający cykl zmywania.</p>	 <p>Aquatest mierzy czystość wody podczas programu automatycznego i automatycznie zapewnia minimalne zużycie wody i energii.</p>
 <p>Aby poprawić suszenie naczyń bez pozostawiania zacieków.</p>	 <p>Wysokość 82 cm</p>
 <p>Opóźniony start: Opcja umożliwiająca przesunięcie rozpoczęcia żadanego programu o maksymalnie 24 godziny, aby zaprogramować zmywarkę na pracę w żdanym czasie.</p>	 <p>Klasa efektywności energetycznej E</p>
 <p>Opcja poprawiająca efekty zmywania w wybranym programie. Zwiększa temperaturę i czas trwania mycia.</p>	 <p>Zawiasy FlexiFit: Modele z zawiasami FlexiFit można montować w kuchniach z cokołem zaledwie 5 cm.</p>
 <p>Opcja ta zapewnia szczególną opiekę nad delikatnymi naczyniami. Zapobiega gwałtownym zmianom temperatury mycia wybranego programu.</p>	 <p>System pozwalający zredukować poziom zużycia energii.</p>
 <p>Poziom hałasu</p>	 <p>Cykl mycia dla normalnie zabrudzonych naczyń mieszanych, takich jak naczynia i patelnie, nawet z zaschniętymi resztkami. Po wybraniu tego programu zmywarka rozpoznaje rodzaj zabrudzenia i automatycznie dostosowuje parametry zmywania w zależności od potrzeb.</p>
 <p>Eco: ten ekonomiczny program prania wykorzystuje małą ilość wody i energii, aby zapewnić najbardziej przyjazną dla środowiska opcję czyszczenia.</p>	 <p>Szybki program odpowiedni do prania załadunku ze świeżymi i lekkimi zabrudzeniami.</p>
 <p>Szybki cykl zmywania normalnie zabrudzonych naczyń i patelni, nawet z zaschniętymi resztkami. Naczynia są myte i suszone w ciągu 60 minut.</p>	 <p>Program odpowiedni do mycia i suszenia mocno zabrudzonych naczyń z inkrustowanymi resztkami.</p>
 <p>Normalny: Program normalny jest odpowiedni do codziennego użytku.</p>	 <p>Cykl czyszczenia zmywarki. Cykl należy rozpocząć przy pustym urządzeniu, bez naczyń. Zaleca się uruchamianie programu co 2-3 miesiące, przy użyciu specjalnych środków do mycia naczyń.</p>
 <p>Namaczanie: Specjalna funkcja namaczania naczyń i sztućców w zimnej wodzie.</p>	 <p>Ustawienie nr 10</p>
 <p>Większość modeli zmywarek jest wyposażonych w system Total Aquastop, który pozwala uniknąć zalania mieszkania w przypadku nieszczelności urządzenia. Zmywarka posiada czujnik poziomu wody, który blokuje dopływ wody do urządzenia w przypadku nieszczelności.</p>	 <p>System WaterSave zapewnia najlepsze rezultaty zmywania przy minimalnej ilości zużywanej wody, w zależności od modelu zmywarki.</p>