

ST4533CIN



Rodzina produktów	Zmywarka
Szerokość	45 cm
Wysokość handlowa	82 cm
Instalacja	Do zabudowy
Panel kuchenny	Brak
Liczba koszy	3, Flexi
Silnik	Inwerterowy
Kod EAN	8017709360887



Programy



Liczba programów	8	ECO	Tak
Temperatura zmywania	45, 50, 60, 70 °C	Mix	Tak
Namaczanie	Tak	Automatyczne czyszczenie	Tak
Ekspres 60'	Tak	Intense 60°	Tak
Ekspres 50°	Tak	Auto 50°-60°	Tak

Opcje



Funkcja opóźnionego startu	Do 24 godzin	Funkcja Szkło Sterilise option	Tak
Funkcja Hyclean Extreme option	Tak		Tak

Kosze



Kolor koszy	Szary	Rozmiar największego naczynia w koszu górnym	14,0 cm
Kolor elementów koszy	Szary	Dolny kosz	Z 2 składanymi stelażami
Uchwyt	Kosz dolny i górny wykonany z tworzywa sztucznego		
Górny kosz	Stałe centralne półki		

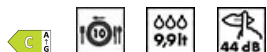
Uchwyt na kieliszki	Tak	Dolny kosz ze specjalnymi wkładkami, optymalizującymi proces suszenia	Tak
Regulacja wysokości górnego kosza	Na dwóch poziomach (4 cm)		
		Rozmiar największego naczynia w koszu dolnym	31,5 cm
		Kolor wewnętrznych elementów	Szary

Specyfikacja techniczna



Szerokość (mm)	446 mm	Podłączenie wody	Pojedyncze; Możliwość podłączenia ciepłej wody (max 60°C) - oszczędność energii elektrycznej do 35%
Głębokość (mm)	550 mm	Max. twardość wody	90°FH; 50°dH
Rodzaj wyświetlacza	Wyświetlacz LED (3 cyfry)	System suszenia	Naturalne suszenie kondensacyjne, z systemem automatycznego otwierania drzwi Dry Assist na koniec cyklu
Wysokość produktu (mm)	818 mm	Zabezpieczenie przed parą	Z tworzywa sztucznego
Sterowanie	Elektroniczne dotykowe sterowanie	Materiał zbiornika	Stal nierdzewna
Wyświetlacz	Opóźnienie startu, Wskaźnik czasu trwania cyklu, Zużycie	Filtr	Stal nierdzewna
Grafika programów	Symbole	Ukryty element grzewczy	Tak
Przycisk Włącz/Wyłącz	Tak	Zawiasy	Zawiasy samopoziomujące, ślizgowe, FlexiFit
Wskaźnik braku soli	Lampka	Min. i max. ciężar frontu	2 - 7,5 kg
Wskaźnik braku nabłyszczacza	Lampka	Min. i max. wysokość cokołu	40 - 175 mm
Wskaźnik zakończenia cyklu	ActiveLight - wskazanie pracy urządzenia na podłodze	Możliwość montażu w kolumnie	Tak
Auto switch-off	Tak	Regulowane nóżki	6 cm, od 820 do 880 mm
System zmywania	Standard	Additional gaskets	Tak
Zmiękczacz wody	Z elektronicznym sterowaniem	Głębokość zmywarki z otwartymi drzwiami (mm)	1200 mm
Aquatest - czujnik zabrudzenia wody	Tak	Regulacja tylnych nóżek od frontu	Tak
Zabezpieczenie przed zalaniem	Aquastop - pełne zabezpieczenie		

Wydajność / Nowa Etykieta Energetyczna



Klasa efektywności energetycznej	C	Czas trwania cyklu	4:30 h:min
		Poziom emitowanego hałasu akustycznego	44 dB(A) re 1 pW
		Klasa emisji hałasu akustycznego	B

Energy consumption 59 kWh
[per 100 cycles, based
on the eco programme]

Indeks wydajności
energetycznej (EEI)

43,9

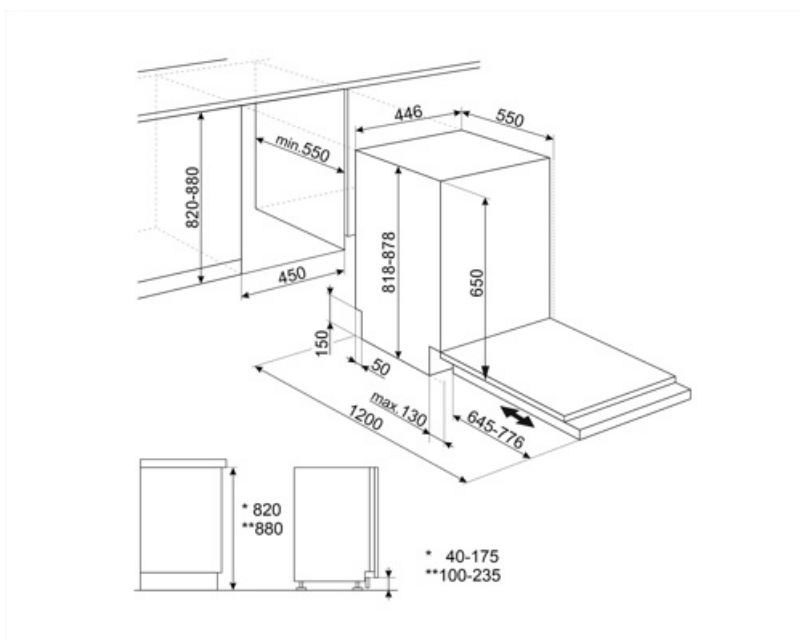
Pojemność znamionowa 10
(ps)

Zużycie wody (na cykl) 9,9 litres

Podłączenie elektryczne

Moc 1950 W
Natężenie prądu (A) 10 A
Napięcie 220-240 V
Częstotliwość (Hz) 50 Hz

Typ połączenia 1 fazowy
Długość przewodu
zasilającego (cm) 150 cm
Wtyczka (F;E) Schuko

























Kompatybilne Akcesoria

KITPLV2

Zestaw przedłużający do zmywarek i pralek: długość 2 m



Słowniczek oznaczeń

 <p>Active light to ledowe światło umieszczone pod zmywarką, dzięki któremu na podłodze widoczna jest czerwona plamka sygnalizująca trwający cykl zmywania.</p>	 <p>Aquatest mierzy czystość wody podczas programu automatycznego i automatycznie zapewnia minimalne zużycie wody i energii.</p>
 <p>Aby poprawić suszenie naczyń bez pozostawiania zacieków.</p>	 <p>Klasa efektywności energetycznej C</p>
 <p>Instalacja w kolumnie</p>	 <p>Wysokość 82 cm</p>
 <p>Opóźniony start: Opcja umożliwiająca przesunięcie rozpoczęcia żadanego programu o maksymalnie 24 godziny, aby zaprogramować zmywarkę na pracę w żdanym czasie.</p>	 <p>Zawiasy FlexiFit: Modele z zawiasami FlexiFit można montować w kuchniach z cokołem zaledwie 5 cm.</p>
 <p>Opcja ta zapewnia szczególną opiekę nad delikatnymi naczyniami. Zapobiega gwałtownym zmianom temperatury mycia wybranego programu.</p>	 <p>Hyclean: Gdy wybrana jest opcja Hyclean, zmywarka przez ostanie 10 minut pracy używa temperatury 70°C, eliminując wszystkie bakterie i osiągając najwyższy poziom standardu czystości. Opcja może być wybrana we wszystkich programach korzystając z temperatury powyżej 50°C.</p>
 <p>System pozwalający zredukować poziom zużycia energii.</p>	 <p>Poziom hałasu</p>
 <p>Cykl mycia dla normalnie zabrudzonych naczyń mieszanych, takich jak naczynia i patelnie, nawet z zaschniętymi resztkami. Po wybraniu tego programu zmywarka rozpoznaje rodzaj zabrudzenia i automatycznie dostosowuje parametry zmywania w zależności od potrzeb.</p>	 <p>Eco: ten ekonomiczny program prania wykorzystuje małą ilość wody i energii, aby zapewnić najbardziej przyjazną dla środowiska opcję czyszczenia.</p>
 <p>Normalny: Program normalny jest odpowiedni do codziennego użytku.</p>	 <p>Namaczanie: Specjalna funkcja namaczania naczyń i sztućców w zimnej wodzie.</p>
 <p>Ustawienie nr 10</p>	 <p>Większość modeli zmywarek jest wyposażonych w system Total Aquastop, który pozwala uniknąć zalania mieszkania w przypadku nieszczelności urządzenia. Zmywarka posiada czujnik poziomu wody, który blokuje dopływ wody do urządzenia w przypadku nieszczelności.</p>
 <p>Sterowanie dotykowe: Wybrane modele piekarników, płyt kuchennych oraz okapów posiadają panele dotykowe zwiększające komfort użytkowania.</p>	 <p>Szybki program odpowiedni do prania ładunku ze świeżymi i lekkimi zabrudzeniami.</p>
 <p>Szybki cykl zmywania normalnie zabrudzonych naczyń i patelni, nawet z zaschniętymi resztkami. Naczynia są myte i suszone w ciągu 60 minut.</p>	 <p>Cykl czyszczenia zmywarki. Cykl należy rozpocząć przy pustym urządzeniu, bez naczyń. Zaleca się uruchamianie programu co 2-3 miesiące, przy użyciu specjalnych środków do mycia naczyń.</p>



Program odpowiedni do mycia i suszenia mocno zabrudzonych naczyń z inkrustowanymi reszkami.



Opcja zapewniająca lepsze rezultaty czyszczenia poprzez utrzymanie temperatury pomiędzy 65, a 70°C przez co najmniej 10 minut podczas ostatniej fazy płukania.



System WaterSave zapewnia najlepsze rezultaty zmywania przy minimalnej ilości zużywanej wody, w zależności od modelu zmywarki.