

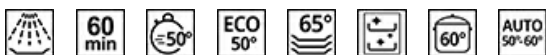
# ST4533IN



Famiglia	Lavastoviglie
Larghezza commerciale	45 cm
Altezza commerciale	82 cm
Installazione	Incasso scomparsa totale
Pannello cucina	Non in dotazione
N° cesti	3, Flexi
Codice EAN	8017709302924



## Programmi



Numero di programmi	8	ECO	Sì
Temperature di lavaggio	50, 60 °C	Mix	Sì
Ammollo	Sì	Self clean	Sì
Full express 60'	Sì	Intensive 60°	Sì
Express 50°	Sì	Auto 50°-60°	Sì

## Opzioni



Opzione di partenza ritardata	Fino a 24 ore	Opzione Calici	Sì
Opzione Extreme	Sì	Opzione Steryl	Sì

## Cestelli



Colore cestelli	Grigio	Dimensioni massime piatto caricabile su cestello superiore	14,0 cm
Colore componentistica cestelli	Grigio	Cestello inferiore	Con 2 inserti abbattibili
Maniglia	In plastica su cesto superiore e inferiore	Cestello inferiore con inserti rompi-goccia	Sì
Cestello superiore	Con inserti fissi		
Glass holder	Sì		

**Regolazione in altezza del cestello superiore** Su due livelli (4 cm)

**Dimensioni massime piatto caricabile su cestello inferiore** 31,5 cm  
**Colore Componenti Interni** Grigio


## Caratteristiche Tecniche



**Larghezza del prodotto (mm)** 446 mm  
**Profondità del prodotto (mm)** 550 mm  
**Tipo display** Display LED (3 digit)  
**Altezza del Prodotto (mm)** 818 mm  
**Comandi Display** Elettronici touch control  
Programmazione partenza differita, Indicazione durata programma, Consumi  
**Grafica programmi** Simboli  
**Indicatore on/off** Sì  
**Indicatore esaurimento sale** Spia  
**Indicatore brillantante** Spia  
**Indicatore di fine ciclo** Luce a pavimento, ActiveLight  
**Auto switch-off** Sì  
**Sistema di lavaggio** Tradizionale  
**Decalcificatore** A regolazione elettronica  
**Sensore di torbidità Aquatest** Sì  
**Sistema protezione antiallagamento** Acquastop totale

**Alimentazione acqua** Singola; acqua fredda/calda fino a 60°C - risparmio energetico con acqua calda fino al 35%  
**Massima durezza dell'acqua** 90°FH; 50°dH  
**Sistema di asciugatura** A condensazione naturale, con sistema Dry Assist di apertura automatica della porta a fine ciclo  
**Protezione vapore** In plastica  
**Materiale vasca** Acciaio inox  
**Filtro** Acciaio inox  
**Elemento riscaldante nascosto** Sì  
**Cerniere** Bilancianti, Sliding, FLEXIFIT  
**Peso minimo e massimo pannello frontale** 2 - 7,5 kg  
**Altezza minima e massima zoccolo** 40 - 175 mm  
**Installabile a colonna** Sì, con sifone incluso  
**Piedini regolabili** 6 cm, da 820 a 880 mm  
**Guarnizioni supplementari** Sì  
**Profondità lavastoviglie con anta aperta (mm)** 1200 mm  
**Piedino posteriore regolabile da davanti** Sì

## Prestazioni / Etichetta Energetica - Reg. 2019

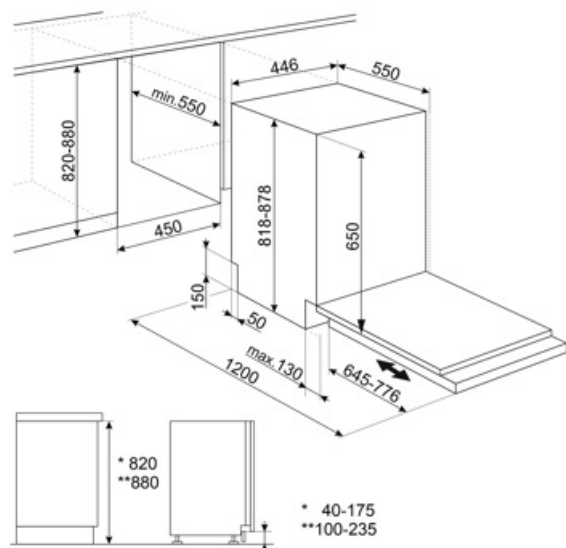


**Classe di Efficienza Energetica** D  
**Consumo energetico [per 100 cicli, basati sul programma eco]** 67 kWh  
**Capacità nominale (ps)** 10  
**Consumo di acqua [per ciclo]** 9.9 l

**Durata del programma** 4:00 h:min  
**Emissioni di rumore aereo** 44 dB(A) re 1 pW  
**Classi di emissione di rumore aereo** B  
**Indice di Efficienza Energetica (IEE)** 49.9

## Collegamento Elettrico

<b>Potenza installata</b>	1950 W	<b>Tipo di connessione</b>	Monofase
<b>Corrente</b>	10 A	<b>Lunghezza cavo di alimentazione</b>	150 cm
<b>Tensione</b>	220-240 V	<b>Spina</b>	(F;E) Schuko
<b>Frequenza</b>	50 Hz		



---

## Accessori Compatibili





















---

### KITPLV2

Kit di prolunga per lavastoviglie e lavabiancheria: lunghezza mt. 2



## Glossario simboli

 <p><b>Active Light:</b> L'Active Light è un dispositivo che, proiettando sul pavimento un raggio di luce di colore rosso mentre la lavastoviglie è in funzione, permette di capire all'istante che è attivo il lavaggio, senza dover aprire la macchina. Al termine del ciclo, la luce si spegne automaticamente.</p>	 <p><b>Aquatest:</b> Il sensore Aquatest è un sensore elettronico che misura il grado di trasparenza dell'acqua al termine della fase di ammollo iniziale. Sulla base dei valori rilevati, il sensore imposta il programma più adatto, ottenendo così i migliori risultati di lavaggio con l'utilizzo della minima quantità di acqua.</p>
 <p>Per migliorare l'asciugatura dei piatti senza lasciare aloni.</p>	 <p>Installazione a colonna.</p>
 <p>Alta 82 cm</p>	 <p><b>Delay timer:</b> Opzione per posticipare la partenza del programma desiderato fino a 24h per programmare il funzionamento della lavastoviglie nella fascia oraria desiderata.</p>
 <p><b>Sistema FlexiFit:</b> Le cerniere FlexiFit permettono lo scorrimento del pannello cucina sull'anta della lavastoviglie consentendo un'altezza minima di zoccolo cucina pari a 5 cm.</p>	 <p>L'evoluzione Smeg verso modelli più intelligenti ed ecosostenibili ha portato alla scelta della tecnologia Inverter che riduce significativamente i consumi.</p>
 <p>Il livello di Silenziosità è ottenuto grazie ad un eccellente isolamento e speciali dispositivi, studiati appositamente per attutire il suono generato durante il funzionamento della lavastoviglie. In gamma sono presenti modelli con vari livelli di silenziosità.</p>	 <p><b>Eco:</b> Il programma Eco è adatto per lavare stoviglie normalmente sporche. Utilizzando il programma Eco sono garantite le migliori prestazioni in termini di efficienza energetica.</p>
 <p><b>Mix:</b> Il programma Mix è indicato per stoviglie miste e pentole di uso quotidiano, senza particolari incrostazioni.</p>	 <p><b>Ammollo:</b> Il programma Ammollo è pensato per prelavare a freddo le pentole e le stoviglie, in attesa di un ulteriore e più approfondito lavaggio.</p>
 <p>10 coperti: Numero di coperti.</p>	 <p><b>Acquastop Totale:</b> Il dispositivo Acquastop Totale esclude la possibilità di allagamenti mediante un microinterruttore posto sotto la vasca che blocca istantaneamente l'ingresso dell'acqua nella macchina. Un'ulteriore sicurezza è garantita da una valvola posta sul tubo di carico che ne rileva eventuali perdite.</p>
 <p><b>Comandi Touch Control:</b> Presenti su alcuni modelli di forni, piani di cottura, cappe e lavastoviglie, attivano la funzione con un semplice tocco.</p>	 <p>Un programma rapido adatto per un carico con sporco fresco e leggero.</p>
 <p><b>FULL EXPRESS 60':</b> Programma di lavaggio rapido per stoviglie miste e pentole con sporco normale, anche con residui secchi. In 60 minuti le stoviglie vengono lavate ed asciugate.</p>	 <p>Programma di lavaggio macchina. Il ciclo deve essere azionato con la macchina vuota, senza stoviglie. Si consiglia di ripetere il programma ogni 2-3 mesi, utilizzando appositi detersivi per lavastoviglie.</p>
 <p>Programma di lavaggio per stoviglie miste e pentole con sporco normale, anche con residui secchi. Selezionando questo programma la lavastoviglie riconosce il tipo di sporco adeguando così i parametri di lavaggio in modo automatico.</p>	 <p>Opzione consigliata per un carico delicato. Impedisce rapidi cambiamenti della temperatura di lavaggio del programma selezionato e la riduce a 45 °C.</p>



Programma adatto al lavaggio e all'asciugatura di stoviglie molto sporche con residui incrostati.



Opzione che permette di migliorare i risultati di lavaggio del programma selezionato. Aumenta la temperatura e la durata del lavaggio.



Opzione che fornisce migliori risultati di pulizia mantenendo la temperatura tra 65 e 70°C per almeno 10 minuti durante l'ultima fase di risciacquo.



Classe di efficienza energetica D



Watersave: È un sistema di gestione dell'acqua che, garantendo i migliori risultati di lavaggio e i minori consumi di energia, consente di lavare un pieno carico con solo 9,9 litri di acqua.

