

# ST5335L



<b>Famiglia</b>	Lavastoviglie
<b>Larghezza commerciale</b>	60 cm
<b>Altezza commerciale</b>	82 cm
<b>Installazione</b>	Incasso scomparsa totale
<b>N° cesti</b>	3, FlexiDuo
<b>Codice EAN</b>	8017709246587



## Programmi



<b>Numero di programmi</b>	5+5 programmi rapidi	<b>Normale</b>	Sì
<b>Temperature di lavaggio</b>	38, 45, 50, 55, 65, 70 °C	<b>Ultraclean</b>	Sì
<b>Ammollo</b>	Sì	<b>1/2 Carico</b>	Sì
<b>Rapido 27'</b>	Sì	<b>ECO Veloce</b>	Sì
<b>Cristalli</b>	Sì	<b>Normale Veloce</b>	Sì
<b>ECO</b>	Sì	<b>Forte e Veloce</b>	Sì

## Opzioni



<b>Opzione Enersave</b>	Sì	<b>Opzione pastiglie FlexiTabs</b>	Sì
<b>Opzione di partenza ritardata</b>	Fino a 9 ore	<b>Opzione Quick Time</b>	Sì

## Cestelli



<b>Colore cestelli</b>	Grigio	<b>Cestello inferiore</b>	Con 2 inserti abbattibili
<b>Colore componentistica cestelli</b>	Grigio	<b>Cestello inferiore con inserti rompi-goccia</b>	Sì
<b>Maniglia</b>	In plastica su cesto superiore e inferiore	<b>Dimensioni massime piatto caricabile su cestello inferiore</b>	30,0 cm
<b>Cestello superiore</b>	Con inserti fissi		

<b>Regolazione in altezza del cestello superiore</b>	Su tre livelli (5 cm)	<b>Colore Componenti Interni</b>	Inserti rompiggia Verdi, Maniglie Verdi, Placca regolazione su tre livelli secondo cesto Verde, Orbitale Verde
<b>Dimensioni massime piatto caricabile su cestello superiore</b>	23,5 cm	<b>Cestello portaposate</b>	13 coperti traslante

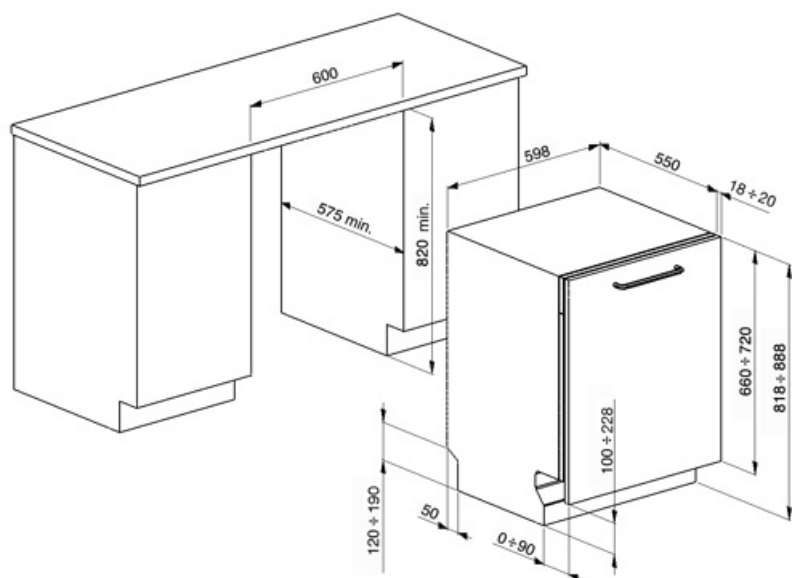
## Caratteristiche Tecniche



<b>Larghezza del prodotto (mm)</b>	598 mm	<b>Sistema protezione antiallagamento</b>	Acquastop totale
<b>Profondità del prodotto (mm)</b>	545 mm	<b>Alimentazione acqua</b>	Singola; acqua fredda/calda fino a 60°C - risparmio energetico con acqua calda fino al 35% 100°FH;58°dH
<b>Tipo display</b>	Display LED (1 digit)	<b>Massima durezza dell'acqua</b>	
<b>Altezza del Prodotto (mm)</b>	818 mm	<b>Sistema di asciugatura</b>	A condensazione naturale, con sistema EnerSave di apertura automatica della porta a fine ciclo
<b>Comandi Display</b>	Elettronici Programmazione partenza differita	<b>Protezione vapore</b>	In plastica
<b>Grafica programmi</b>	Simboli	<b>Materiale vasca</b>	Acciaio inox
<b>Indicatore on/off</b>	Sì	<b>Filtro</b>	Acciaio inox
<b>Indicatore esaurimento sale</b>	Spia	<b>Elemento riscaldante nascosto</b>	Sì
<b>Indicatore brillantante</b>	Spia	<b>Cerniere</b>	Bilancianti a fulcro fisso
<b>Indicatore di fine ciclo</b>	Luce a pavimento, ActiveLight	<b>Peso minimo e massimo pannello frontale</b>	2 - 9 kg
<b>Sistema di lavaggio</b>	Orbitale	<b>Piedini regolabili</b>	7 cm, da 820 a 890 mm
<b>Terzo irroratore superiore</b>	Singolo	<b>Profondità lavastoviglie con anta aperta (mm)</b>	1146 mm
<b>Decalcificatore</b>	A regolazione elettronica	<b>Piedino posteriore regolabile da davanti</b>	Sì
		<b>Copertura superiore</b>	In plastica

## Collegamento Elettrico

<b>Potenza installata</b>	1800 W	<b>Tipo di connessione</b>	Monofase
<b>Corrente</b>	10 A	<b>Lunghezza cavo di alimentazione</b>	140 cm
<b>Tensione</b>	220-240 V	<b>Spina</b>	(F;E) Schuko
<b>Frequenza</b>	50 Hz		



## Accessori Compatibili



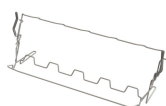
### KIT6CX

pannello in acciaio inox anti-impronta con maniglia estetica classica diametro 14 mm. da poter applicare sulle lavastoviglie a scomparsa totale



### KIT82CAN

pannello antracite con maniglia estetica Classica diametro per lavastoviglie a scomparsa totale senza cerniera Flexi Fit



### KITGH

Kit portacalici da vino. Si installa nel primo cesto se gli inserti sono abbattibili



### KITPL60FABB

Kit zoccolo di colore Bianco regolabile in altezza, da installare su tutti i modelli di lavastoviglie a scomparsa totale o sottotop con cerniere a fulcro fisso. Può essere installato anche su modelli con cerniere a fulcro variabile e Flexifit



### KITPL60FABN

Kit zoccolo di colore Nero regolabile in altezza, da installare su tutti i modelli di lavastoviglie a scomparsa totale o sottotop con cerniere a fulcro fisso. Può essere installato anche su modelli con cerniere a fulcro variabile e Flexifit



### KITPL60FABX



















Kit zoccolo di colore Inox regolabile in altezza, da installare su tutti i modelli di lavastoviglie a scomparsa totale o sottotop con cerniere a fulcro fisso. Può essere installato anche su modelli con cerniere a fulcro variabile e Flexifit



### KITPLV2

Kit di prolunga per lavastoviglie e lavabiancheria: lunghezza mt. 2

## Glossario simboli

	Active Light: L'Active Light è un dispositivo che, proiettando sul pavimento un raggio di luce di colore rosso mentre la lavastoviglie è in funzione, permette di capire all'istante che è attivo il lavaggio, senza dover aprire la macchina. Al termine del ciclo, la luce si spegne automaticamente.		Per migliorare l'asciugatura dei piatti senza lasciare aloni.
	A+++: Gli elettrodomestici Smeg consentono un notevole risparmio energetico ascrivibile in Classe A, A+, A++ e A+++, per ridurre i consumi, pur mantenendo la massima efficienza, e garantire il rispetto per l'ambiente.		Alta 82 cm
	Delay timer: Opzione per posticipare la partenza del programma desiderato fino a 24h per programmare il funzionamento della lavastoviglie nella fascia oraria desiderata.		FlexiDuo: Il terzo cestello portaposate FlexiDuo è composto da due inserti distinti, removibili e diversamente posizionabili che garantiscono una maggiore flessibilità e comodità di carico.
	Ideale per i detergenti multifunzione, questa opzione permette di ottimizzare il lavaggio, con tutti i benefici delle pastiglie ad azione combinata. Quando questa opzione è attivata, il sale e il brillantante non vengono utilizzati.		Il livello di Silenziosità è ottenuto grazie ad un eccellente isolamento e speciali dispositivi, studiati appositamente per attutire il suono generato durante il funzionamento della lavastoviglie. In gamma sono presenti modelli con vari livelli di silenziosità.
	Sistema Orbitale: Il Sistema Orbitale, è costituito da un doppio irroratore che, grazie a rotazioni sovrapposte e contemporanee, permette all'acqua di raggiungere uniformemente tutto lo spazio interno per risultati di lavaggio eccellenti.		Quotidiano mezzo carico: Il programma Quotidiano mezzo carico è studiato per lavare poche stoviglie normalmente sporche.
	Eco: Il programma Eco è adatto per lavare stoviglie normalmente sporche. Utilizzando il programma Eco sono garantite le migliori prestazioni in termini di efficienza energetica.		Eco-Veloce: Il programma Eco-Veloce riduce la durata del ciclo Eco, adatto per stoviglie delicate normalmente sporche.
	Normale-Veloce: Il programma Normale è indicato per stoviglie miste e pentole di uso quotidiano, senza particolari incrostazioni. Il programma Normale-Veloce riduce la durata del lavaggio.		Ammollo: Il programma Ammollo è pensato per prelavare a freddo le pentole e le stoviglie, in attesa di un ulteriore e più approfondito lavaggio.
	Forte e Veloce: Il programma Forte-Veloce è indicato per pentole e stoviglie normalmente sporche e senza residui secchi, che non necessitano di un lavaggio approfondito.		13 coperti: Numero di coperti.
	Acquastop Totale: Il dispositivo Acquastop Totale esclude la possibilità di allagamenti mediante un microinterruttore posto sotto la vasca che blocca istantaneamente l'ingresso dell'acqua nella macchina. Un'ulteriore sicurezza è garantita da una valvola posta sul tubo di carico che ne rileva eventuali perdite.		Watersave: È un sistema di gestione dell'acqua che, garantendo i migliori risultati di lavaggio e i minori consumi di energia, consente di lavare un pieno carico con solo 9 litri di acqua.