

STA6539L3



Семейство продуктов	Посудомоечная машина
Коммерческая ширина	60 см
Коммерческая высота	82 см
Установка	Полностью интегрированная встраиваемая
Мебельный фасад	Не поставляется
Количество корзин	3, FlexiDuo
Мотор	Инвертор
EAN-код	8017709202200




Программы



Количество программ	5 + 5 программ	Авто 45-65	Да
Температура мойки	38, 45, 50, 65, 70 °C	ECO быстрая	Да
Замачивание	Да	деликатная быстрая	Да
быстрая 27 минут	Да	Нормальная быстрая	Да
Стекло	Да	Сильная и быстрая	Да
ECO	Да	Super	Да

Опции



опция EnerSave	Да	опция Flexi Tabs	Да
Отсрочка включения	До 24 часов, с предварительной мойкой	опция Quick Time	Да
опция FlexiZone - 1/2 загрузки	Да		

Корзины



Цвет корзин	Серый	Максимальный размер посуды, загружаемой в верхнюю корзину (см)	18,0 см
Цвет компонентов корзин	Серый	Нижняя корзина	С 4 складными полками
Ручка	Пластиковая на верхней и нижней корзинах		

Верхняя корзина	С фиксированными держателями	Нижняя корзина с системой Rompi-Goccia	Да
Верхняя корзина, регулируемая по высоте	На 3 горизонтальных уровня	Максимальный размер посуды, загружаемой в нижнюю корзину (см)	30,0 см
Верхняя корзина с системой выдвигания Easy-Glide	Да	Корзина для столовых приборов	13 комплектов

Технические характеристики



Ширина изделия (мм)	598 мм	Максимальная жесткость воды	100°fH;58°dH
Глубина изделия (мм)	545 мм	Система сушки	Естественная конденсационная сушка с системой автоматического открывания дверцы EnerSave в конце цикла
Тип дисплея	LED-дисплей (3 цифры)	Защита от пара	Пластиковая
Высота продукта	818 мм	Материал чаши	Нержавеющая сталь
Управление	Электронный	Фильтр	Нержавеющая сталь
Дисплей	Отсрочка старта, Индикация времени программы, Индикация времени окончания цикла	Скрытый нагревательный элемент	Да
Индикация программ	Символы	Петли	Самобалансировка, петли со смещенным центром вращения
Индикатор вкл. /выкл.	Да	Минимальный и максимальный вес фасада	2-9 кг
Индикатор отсутствия соли	Световая индикация	Мин. и максимальная высота цоколя	100-228 мм
Индикатор отсутствия ополаскивателя	Световая индикация	Установка в колонну	Да
Индикация окончания цикла	ActiveLight - Луч на полу	Регулируемые по высоте ножки	7 см, от 820 до 890 мм
Система мойки	Орбитальная система мойки	Уровень звукоизоляции	Тор
Третий верхний разбрызгиватель	Одинарный	Дополнительные прокладки	Да, с пластиной из нержавеющей стали
Смягчитель воды	Электронная регулировка	Задняя крышка	Да
Датчик Acquatest	Да	Глубина посудомоечной машины с открытой дверцей (мм)	1146
Система защиты от протечек	Полный Acquastop	Регулировка задних ножек с фронта	Да
Водоснабжение	Одинарное; холодная/ горячая вода максимум 60°C - экономия энергии с горячей водой до 35%	Верхняя крышка	Пластиковая

Электрическое подключение

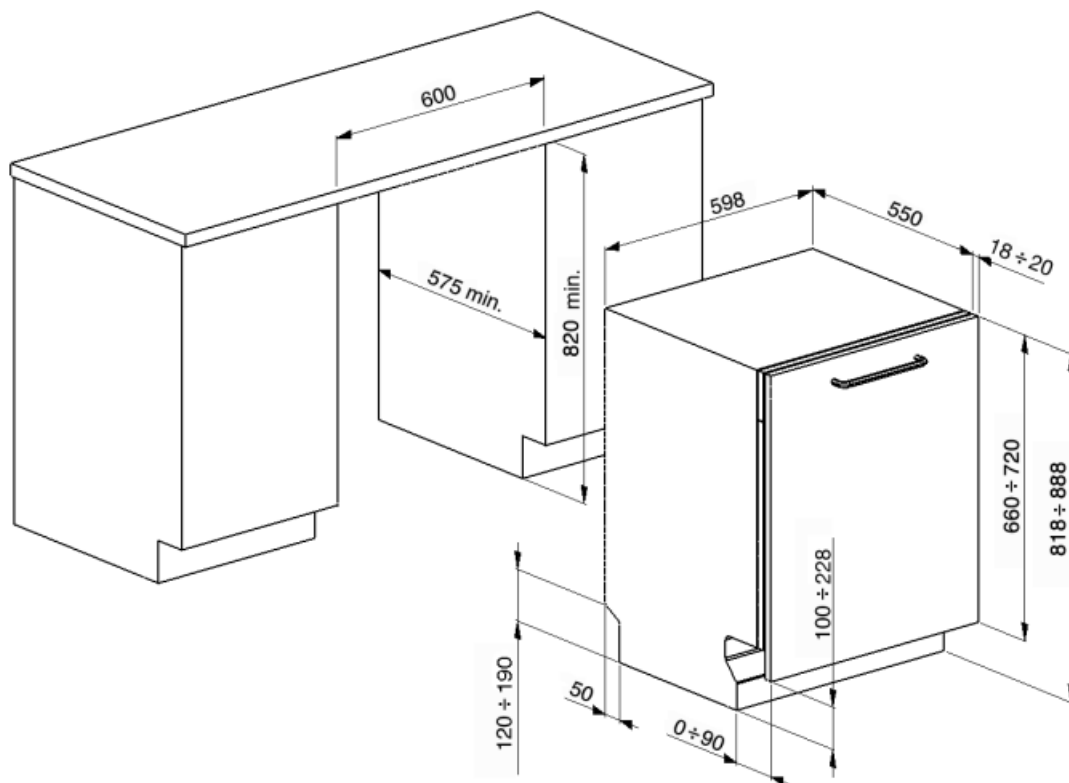
Тип электрической вилки	(F;E) Schuko	Частота тока	50 Гц
Номинальная мощность	1800 Вт	Тип подключения	Однофазное
Сила тока	10 А		

Напряжение

220-240 В

Длина электрического
кабеля

140 см




Not included accessories



KITPL60N

Комплект цоколя черного цвета с регулируемой высотой и глубиной. Может устанавливаться на все полностью интегрированные модели и модели под столешницу с петлями с регулируемым центром вращения или петлями FlexiFit.



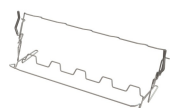
KIT82CAN

Фасад, цвет антрацит, с ручкой Coloniale диаметром 14 мм. Может быть установлен на полностью встраиваемые посудомоечные машины.



KIT6CX

Комплект фасадов с отделкой из нержавеющей стали для полностью встраиваемой посудомоечной машины с ручкой Classica диаметром 14 мм.



KITGH

Держатели для бокалов. Устанавливается в нижней корзине, но только при наличии складных держателей.



KITPL60X

Комплект цоколя нержавеющей стали с регулируемой высотой и глубиной. Может устанавливаться на все полностью интегрированные модели и модели под столешницу с петлями с регулируемым центром вращения или петлями FlexiFit.



KITPL60B




















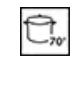


Комплект цоколя белого цвета с регулируемой высотой и глубиной. Может устанавливаться на все полностью интегрированные модели и модели под столешницу с петлями с регулируемым центром вращения или петлями FlexiFit.



KITPLV2

Удлинительный шланг для посудомоечных и стиральных машин: длина 2 м.

Symbols glossary (ТТ)

	<p>ActiveLight - это светодиодная подсветка, которая проецирует красное световое пятно на пол под посудомоечной машиной, когда прибор используется.</p>		<p>Aquatest: специальный датчик измеряет чистоту воды во время автоматической программы и обеспечивает минимальное потребление воды и энергии.</p>
	<p>Rompi Goccia: некоторые модели посудомоечных машин оснащены специальными полимерными насадками против капель, которые улучшают процесс сушки посуды.</p>		<p>A+++: класс энергоэффективности A+ помогает сэкономить до 30% энергии по сравнению с классом A. Гарантируется максимальная производительность при минимальном потреблении.</p>
	<p>Установка в колонну</p>		<p>Коммерческая высота 82</p>
	<p>Возможность отложить запуск желаемой программы на срок до 24 часов, чтобы запрограммировать работу посудомоечной машины в желаемое время.</p>		<p>Система выдвижения EasyGlide: удобная система для легкой загрузки и разгрузки устройства позволяет достичь максимальной гибкости.</p>
	<p>FlexiDuo: 3-я корзина для столовых приборов FlexiDuo позволяет размещать столовые приборы или небольшие чашки, ковши или крупную посуду по своему усмотрению: она состоит из двух отдельных подвижных модулей.</p>		<p>Flexitabs: опция регулирует цикл мойки для достижения наилучших результатов независимо от типа используемого моющего средства.</p>
	<p>FlexiZone: опция половинной загрузки позволяет мыть с меньшей загрузкой, экономя электроэнергию, воду и время, без ограничений на размещение посуды.</p>		<p>Эволюция Smeg в направлении более интеллектуальных и экологических моделей привела к выбору инверторной технологии, которая значительно снижает энергопотребление.</p>
	<p>Орбитальная система мойки равномерно распределяет воду по внутренней камере посудомоечной машины, точно направляя воду для обеспечения отличного качества мытья.</p>		<p>Авто 45° - 65°: автоматическая программа регулирует продолжительность цикла в зависимости от необходимости предварительной мойки и количества требуемых полосканий.</p>
	<p>Деликатная быстрая: программа Delicate Quick подходит для быстрого мытья деликатной посуды.</p>		<p>ECO: для обеспечения максимально экологичного подхода к очистке, эта программа использует небольшое количество воды и энергии</p>
	<p>ECO: для обеспечения максимально экологичного подхода к очистке, эта программа использует небольшое количество воды и энергии</p>		<p>Normal быстрая: программа подходит для быстрого мытья смешанной посуды для повседневного использования.</p>
	<p>Программа замачивания: обеспечивает ополаскивание для предотвращения высыхания грязи.</p>		<p>Сильная</p>
	<p>Сильная и быстрая: эта специальная программа занимает менее 1 часа, чтобы удалить самые стойкие загрязнения и засохшие остатки.</p>		<p>Указано максимальное количество комплектов посуды в посудомоечной машине.</p>



Полный Acquastop: в дополнение к частичной защите Acquastop, присутствующей во всех посудомоечных машинах Smeg, некоторые модели имеют электронное устройство, прикрепленное к водозаборному шлангу, которое контролирует уровень воды в машине, обнаруживает утечки в шланге и немедленно отключает подачу воды, когда нужно.



Система WaterSave обеспечивает лучшие результаты мойки при минимальном расходе воды в зависимости от модели посудомоечной машины.