

STA7234LFR



Kategoria e produktit	Lavastovilje
Gjerësia nominale	60 cm
Lartësia nominale	82 cm
Instalimi	Plotësisht i integruar
Paneli i kuzhinës	Nuk përfshihet
Nr. i koshave	3, "FlexiDuo"
Kodi EAN	8017709286705




Programe



Nr. i programeve	5+5 programe të shpejta	Qetësi (-2 dB)	Po
Temperaturat e larjes	38, 45, 50, 55, 65, 70 °C	Ultraclean	Po
Njom	Po	ECO Quick	Po
Rapid 27'	Po	"Delicate and Quick"	Po
ECO	Po	Mix Express	Po
Auto sensor 45-65	Po	Strong and fast	Po

Opsionet



Opsioni "Enersave"	Po	Opsional për skedat "FlexiTabs"	Po
Opsioni "Delay timer"	Deri në 24 orë	Opsioni "Quick Time"	Po
1/2 e ngarkesës opsioni "FlexiZone"	Po		

Kosha



Ngjyra e koshit	Gri	Ena më e madhe e ngarkueshme në koshin e sipërm	19,0 cm
Ngjyra e përbërësve të koshit	Gri	Shporta e poshtme	Me 4 rafte të palosshme
Doreza	Në plastikë me insert inoksi në koshin e sipërm dhe të poshtëm	Kosh i poshtëm me inserte kundër rrjedhjes	Po

Shporta e sipërme	Me raftë qendrore fikse	Ena më e madhe e ngarkueshme në koshin e poshtëm	30,0 cm
Rregullimi i lartësisë së koshit të sipërm	Në tre nivele (5 cm)	Komponentë të brendshëm me ngjyra	Blu
Konfigurimi i shportës së sipërme me sistem "EasyGlide"	Po	Shporta e takëmeve	Me 13 sete pjatash me rrëshqitje

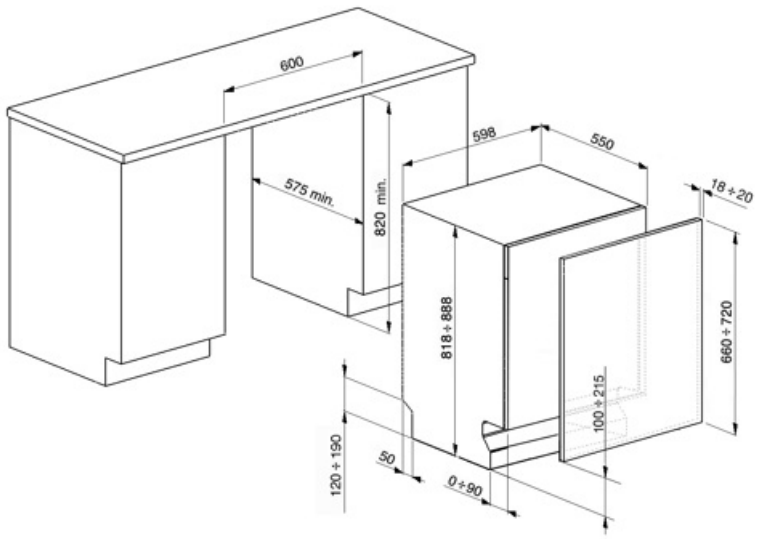
Veçoritë teknike



Width (mm)	598 mm	Sistemi i tharjes	Tharje natyrale me kondensator, me "EnerSave" dhe sistem automatik i hapjes së dyerve në fund të ciklit
Depth (mm)	545 mm	Mbrojtja e avullit	Në plastikë
Lloji i ekranit	Ekran LED (3 shifror)	Sistemi i sigurisë për fëmijë (bllokimi i derës)	Po
Product Height (mm)	818 mm	Sistemi i hapjes me shtytje pa dorezë	Po
Kontrollet	Elektronike	Materiali i vaskës	Inoks
Ekran	Fillim i vonuar, treguesi i kohëzgjatjes së programit, Treguesi i kohës së përfundimit	Filtri	Inoks
Programme graphics	Symbols	Elementi ngrohës i fshehur	Po
Treguesi me dritë i kripës	E lehtë	Menteshat	Vetëbalancues me mentesha të ndryshueshme
Treguesi i shpëlarësit	E lehtë	Lartësia minimale dhe maksimale e panelit të përparmë	2 - 9 kg
Treguesi i përfundimit të ciklit	ActiveLight	Lartësia minimale dhe maksimale e bazamentit	100 - 228 mm
Sistemi i larjes	Orbital	Këmbë të rregullueshme	7 cm, nga 820 deri 890 mm
Krahu i tretë spërkatës	I vetëm	Additional gaskets	No
Zbutësi i ujit	Me vendosje elektronike	Back cover	Yes
Sensori i turbullimit "Aquatest"	Po	Depth of dishwasher with open door (mm)	1146 mm
Sistemi i mbrojtjes nga përmytjet	Acquastop total	Këmbët e pasme të rregullueshme nga përpara	Po
Furnizimi me ujë	I vetëm; me ujë të ftohtë/ngrohtë maks. 60°C - "energysave" me ujë të ngrohtë deri në 35%	Top cover	In plastic
Fortësia maksimale e ujit	100°FH;58°dH		

Lidhja elektrike

Fuqia e lidhur	1800 W	Lloji i lidhjes	Njëfazor
Rryma	10 A	Gjatësia e kabllit të furnizimit me energji elektrike	140 cm
Tensioni	220-240 V	Tapë	(F;E) Schuko
Frekuenca (Hz)	50 Hz		



Compatible Accessories



KITGH

Kompleti i mbajtëses së gotave. Duhet të vendoset në koshin e parë, por vetëm nëse ka raftë të palosshme




KITPL60B

Plintues në ngjyrë të bardhë me lartësi dhe gjatësi të rregullueshme. Mund të instalohet mbi të gjitha modelet plotësisht të integruara dhe nën banak me pikë mbështetjeje të ndryshueshme ose mentesha "flexifit".



KITPL60N

Komplet plintuesi në ngjyrë të zezë me lartësi dhe thellësi të rregullueshme. Mund të instalohet mbi të gjitha modelet plotësisht të integruara dhe nën banak me pikë mbështetjeje të ndryshueshme ose mentesha "flexifit".



KITPL60X






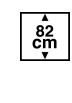
















Komplet plintuesash në inoks me lartësi dhe thellësi të rregullueshme. Mund të vendoset mbi të gjitha modelet plotësisht të integruara dhe nën banak me bazë të ndryshueshme ose mentesha "flexifit".



KITPLV2

Komplet shtese për lavastovilje dhe lavatriçe: gjatësi m. 2

Symbols glossary

	<p>"Activelight" është një dritë led që projekton një njollë të kuqe në dyshtemenë poshtë lavastoviljes kur pajisja është në përdorim.</p>		<p>Sensori "Aquatest" është një sensor elektronik që mat shkallën e transparencës së ujit në fund të fazës fillestare të lagjes. Ai vendos programin më të përshtatshëm bazuar në vlerat e matura, duke marrë kështu rezultatet më të mira të larjes me një sasi minimale uji.</p>
	<p>A+++ Pajisjet me këtë simbol mund të reduktojnë konsumin e energjisë me 30% më shumë nga vlerësimi standard A i energjisë.</p>		<p>Për përmirësimin e tharjes së enëve pa lënë njolla.</p>
	<p>Blokimimi për fëmijët: disa modele janë të pajisur me një pajisje e cila kyç programin/ciklin në mënyrë që ai të mos ndryshohet aksidentalisht.</p>		<p>82 cm i lartë</p>
	<p>Delay Timer: Opsion për shtyrjen e fillimit të programit të dëshiruar deri në 24 orë në mënyrë që funksionimi i lavastoviljes të programohet në kohën e dëshiruar.</p>		<p>EasyGlide: Sistemi i përshtatshëm "EasyGlide" për shkarkimin e lehtë të pajisjes që lejon arritjen e fleksibilitetit maksimal të ngarkimit të makinës larëse.</p>
	<p>FlexiDuo: Shporta e 3-të e kompleteve "FlexiDuo" ju lejon të rregulloni kompletet ose filxhanët e vegjël, lugët ose veglat e mëdha sipas dëshirës: përbëhet nga dy module të veçanta dhe të lëvizshme.</p>		<p>Ideale për detergjentët me shumë funksione, ky opsion mundëson optimizimin e larjes, me përfitime të plota nga tabletat me veprim të kombinuar. Kur ky opsion aktivizohet, përdoret çdo kripë dhe shpëlarës.</p>
	<p>FlexiZone: "Flexizone" me ngarkesë ½ ju lejon të lani një ngarkesë të reduktuar duke kursyer energji, ujë dhe kohë dhe nuk ka kufizime për sa i përket vendosjes së artikujve.</p>		<p>Evolucioni i Smeg drejt modeleve më inteligjente dhe ekologjike ka çuar në zgjedhjen e teknologjisë Inverter, e cila redukton ndjeshëm konsumin e energjisë.</p>
	<p>Niveli i zhurmës: Izolimi i shkëlqyer dhe pajisjet speciale e mbajnë zhurmën në minimum.</p>		<p>Hapje automatike: disa modele e kanë derën e hapjes automatike kur përfundon cikli, e cila është një zgjidhje perfekte për njësitë e kuzhinave pa dorezë pasi nuk nevojitet dorezë. Për arsye sigurie, dera mbyllet automatikisht kur lavatriçja është në përdorim për të shmangur hapjen e saj gabimisht.</p>
	<p>Sistemi i larjes orbitale e shpërndan ujin në mënyrë të barabartë në të gjithë hapësirën e brendshme prej 60 cm të lavastoviljes duke e drejtuar ujin me saktësi për të siguruar një larje të shkëlqyer.</p>		<p>Auto 45°- 65°: Programi automatik rregullon kohëzgjatjen e një cikli në varësi të nevojës për paralarje dhe numrit të shpëlarjeve që kërkohen.</p>
	<p>Delicate Quick: Programi "Delicate Quick" është i përshtatshëm për larjen e shpejtë të enëve delikate.</p>		<p>Eco: Eco, ky program ekonomik larjeje përdor një sasi të vogël uji dhe energjie për të ofruar opsionin më ekologjik të pastrimit.</p>
	<p>Eco: Eco, ky program ekonomik larjeje përdor një sasi të vogël uji dhe energjie për të ofruar opsionin më ekologjik të pastrimit.</p>		<p>Programi i njomjes: Programi i njomjes siguron një shpëlarje e cila parandalon tharjen e papastërtive.</p>
	<p>Strong&Fast: Ky program special kërkon më pak se 1 orë për eliminimin e papastërtive më të forta dhe të ngurtësuar.</p>		<p>13 komplete pjatash: Numri i kompleteve të pjatave.</p>



Total Acquastop: Përveç mbrojtjes së pjesshme Acquastop të pranishme në të gjitha lavastoviljet Smeg, disa modele kanë një pajisje elektronike të montuar në tubin e marrjes së ujit, e cila monitoron nivelet e ujit në lavastovilje, zbulon rrjedhjet në tub dhe mbyll furnizimin me ujë menjëherë kur është e nevojshme.



SILENT: Cikël larjeje i përshtatshëm për enë normalisht të ndotura, edhe me mbetje të thara. Siguron reduktim maksimal të zhurmave dhe për këtë arsye është ideal nëse dëshironi ta përdorni lavastoviljen gjatë natës.



Sistemi "WaterSave" siguron rezultatet më të mira të larjes me konsum minimal të ujit në varësi të modelit të lavastoviljes.