

# STE8239L



**Семейство продуктов**  
**Коммерческая ширина**  
**Коммерческая высота**  
**Установка**

**Мебельный фасад**  
**Количество корзин**  
**EAN-код**

Посудомоечная машина  
60 см  
82 см  
Полностью интегрированная  
встраиваемая  
Не поставляется  
3, FlexiDuo  
8017709244163




## Программы



**Количество программ** 5 + 5 программ  
**Температура мойки** 38, 45, 50, 55, 65, 70 °C  
**Замачивание** Да  
**быстрая 27 минут** Да  
**Стекло** Да  
**ECO** Да

**Авто 45-65** Да  
**Ultraclean** Да  
**ECO быстрая** Да  
**деликатная быстрая** Да  
**Нормальная быстрая** Да  
**Сильная и быстрая** Да

## Опции



**опция EnerSave** Да  
**Отсрочка включения** До 24 часов, с предварительной мойкой  
**опция FlexiZone - 1/2 загрузки** Да

**опция Flexi Tabs** Да  
**опция Quick Time** Да

## Корзины



**Цвет корзин** Нержавеющая сталь  
**Цвет компонентов корзин** Синий

**Максимальный размер посуды, загружаемой в верхнюю корзину (см)** 18,0 см  
**Нижняя корзина** Со складными держателями и держателями для стаканов

<b>Ручка</b>	Пластиковая с вкладышем из нержавеющей стали на верхней и нижней корзинах	<b>Нижняя корзина с системой Rompi-Goccia</b>	Да
<b>Верхняя корзина</b>	С фиксированными держателями и держателями для стаканов	<b>Максимальный размер посуды, загружаемой в нижнюю корзину (см)</b>	30,0 см
<b>Верхняя корзина, регулируемая по высоте</b>	На 3 горизонтальных уровня	<b>Цвет внутренних компонентов</b>	Синий
<b>Скользкие направляющие Extra Glide</b>	Да	<b>Корзина для столовых приборов</b>	13 комплектов

## Технические характеристики

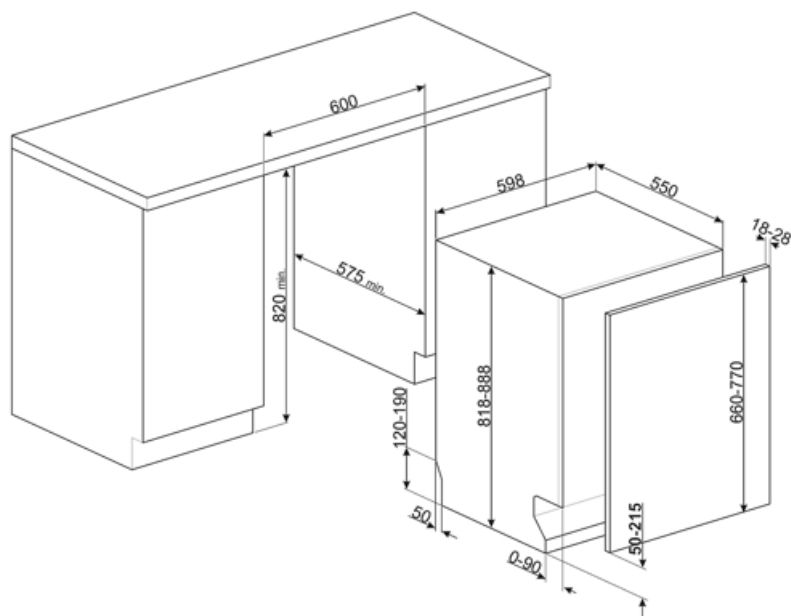


<b>Ширина изделия (мм)</b>	598 мм	<b>Максимальная жесткость воды</b>	100°fH;58°dH
<b>Глубина изделия (мм)</b>	545 мм	<b>Система сушки</b>	Естественная конденсационная сушка с системой автоматического открывания дверцы EnerSave в конце цикла
<b>Тип дисплея</b>	LED-дисплей (3 цифры)	<b>Защита от пара</b>	Пластиковая
<b>Высота продукта</b>	818 мм	<b>Внутренняя подсветка</b>	Белая LED-подсветка
<b>Система Watersave</b>	Да	<b>Материал чаши</b>	Нержавеющая сталь
<b>Управление</b>	Электронный	<b>Фильтр</b>	Нержавеющая сталь
<b>Дисплей</b>	отсрочка старта, Индикация времени программы, Индикация времени окончания цикла	<b>Скрытый нагревательный элемент</b>	Да
<b>Индикация программ</b>	Символы	<b>Петли</b>	Самобалансировка, слайдерное крепление, FLEXFIT
<b>Индикатор вкл. /выкл.</b>	Да	<b>Минимальный и максимальный вес фасада</b>	2 - 11 кг
<b>Индикатор отсутствия соли</b>	Световая индикация	<b>Мин. и максимальная высота цоколя</b>	50 - 215 mm
<b>Индикатор отсутствия ополаскивателя</b>	Световая индикация	<b>Установка в колонну</b>	Да
<b>Индикация окончания цикла</b>	ActiveLight - Луч на полу	<b>Регулируемые по высоте ножки</b>	7 см, от 820 до 890 мм
<b>Система мойки</b>	Planetarium	<b>Дополнительные прокладки</b>	Да, с пластиной из нержавеющей стали
<b>Третий верхний разбрызгиватель</b>	Одинарный	<b>Задняя крышка</b>	Да
<b>Смягчитель воды</b>	Электронная регулировка	<b>Глубина посудомоечной машины с открытой дверцей (мм)</b>	1146 mm
<b>Датчик Aquatest</b>	Да	<b>Регулировка задних ножек с фронта</b>	Да
<b>Система защиты от протечек</b>	Полный Aquastop	<b>Верхняя крышка</b>	Пластиковая
<b>Водоснабжение</b>	Одинарное; холодная/ горячая вода максимум 60°C - экономия энергии с горячей водой до 35%		

## Электрическое подключение

**Номинальная мощность** 1800 Вт  
**Сила тока** 10 А  
**Напряжение** 220-240 В  
**Частота тока** 50 Гц

**Тип подключения** Однофазное  
**Длина электрического кабеля** 140 см  
**Тип электрической вилки** (F;E) Schuko



## Совместимые Аксессуары

### KITFLEXI




### KITPL60B

Комплект цоколя белого цвета с регулируемой высотой и глубиной. Может устанавливаться на все полностью интегрированные модели и модели под столешницу с петлями с регулируемым центром вращения или петлями FlexiFit.



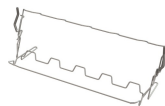
### KITPL60X

Комплект цоколя нержавеющая сталь с регулируемой высотой и глубиной. Может устанавливаться на все полностью интегрированные модели и модели под столешницу с петлями с регулируемым центром вращения или петлями FlexiFit.



### KITGH

Держатели для бокалов. Устанавливается в нижней корзине, но только при наличии складных держателей.



### KITPL60N

Комплект цоколя черного цвета с регулируемой высотой и глубиной. Может устанавливаться на все полностью интегрированные модели и модели под столешницу с петлями с регулируемым центром вращения или петлями FlexiFit.













### KITPLV2

Удлинительный шланг для посудомоечных и стиральных машин: длина 2 м.



## Symbols glossary

	ActiveLight - это светодиодная подсветка, которая проецирует красное световое пятно на пол под посудомоечной машиной, когда прибор используется.		Aquatest: специальный датчик измеряет чистоту воды во время автоматической программы и обеспечивает минимальное потребление воды и энергии.
	Rompi Goccia: некоторые модели посудомоечных машин оснащены специальными полимерными насадками против капель, которые улучшают процесс сушки посуды.		A+++ : класс энергоэффективности A+ помогает сэкономить до 30% энергии по сравнению с классом A. Гарантируется максимальная производительность при минимальном потреблении.
	Установка в колонну		Коммерческая высота 82
	Возможность отложить запуск желаемой программы на срок до 24 часов, чтобы запрограммировать работу посудомоечной машины в желаемое время.		Нержавеющая сталь с защитой от отпечатков пальцев: защита от отпечатков пальцев сохраняет внешний вид нержавеющей стали.
	FlexiDuo: 3-я корзина для столовых приборов FlexiDuo позволяет размещать столовые приборы или небольшие чашки, ковши или крупную посуду по своему усмотрению: она состоит из двух отдельных подвижных модулей.		Модели с новыми петлями Flexi Fit можно устанавливать на кухнях с цоколем высотой всего 5 см. Благодаря этой новой конструкции петель мебельный фасад имеет скользящее движение снизу вверх, что позволяет избежать того, что фасад заденет цоколь.
	Flexitabs: опция регулирует цикл мойки для достижения наилучших результатов независимо от типа используемого моющего средства.		FlexiZone: опция половинной загрузки позволяет мыть с меньшей загрузкой, экономя электроэнергию, воду и время, без ограничений на размещение посуды.
	Система направляющих ExtraGlide делает движение второй корзины еще более плавным и мягким. Она облегчает перемещение даже при полной загрузке, а благодаря увеличенному ходу облегчает загрузку посуды в корзину.		Эволюция Smeg в направлении более интеллектуальных и экологических моделей привела к выбору инверторной технологии, которая значительно снижает энергопотребление.
	Система мойки Planetarium с большим числом оборотов в минуту гарантирует полное покрытие внутренней камеры благодаря одновременному вращению основания и распылителей, а также отличные результаты мойки.		Авто 45° - 65°: автоматическая программа регулирует продолжительность цикла в зависимости от необходимости предварительной мойки и количества требуемых полосканий.
	Деликатная быстрая: программа Delicate Quick подходит для быстрого мытья деликатной посуды.		ECO: для обеспечения максимально экологичного подхода к очистке, эта программа использует небольшое количество воды и энергии
	ECO: для обеспечения максимально экологичного подхода к очистке, эта программа использует небольшое количество воды и энергии		Normal быстрая: программа подходит для быстрого мытья смешанной посуды для повседневного использования.
	Программа замачивания: обеспечивает ополаскивание для предотвращения высыхания грязи.		Сильная и быстрая: эта специальная программа занимает менее 1 часа, чтобы удалить самые стойкие загрязнения и засохшие остатки.



Указано максимальное количество комплектов посуды в посудомоечной машине.



Полный Acquastop: в дополнение к частичной защите Acquastop, присутствующей во всех посудомоечных машинах Smeg, некоторые модели имеют электронное устройство, прикрепленное к водозаборному шлангу, которое контролирует уровень воды в машине, обнаруживает утечки в шланге и немедленно отключает подачу воды, когда нужно.



Система WaterSave обеспечивает лучшие результаты мойки при минимальном расходе воды в зависимости от модели посудомоечной машины.



Система WaterSave обеспечивает лучшие результаты мойки при минимальном расходе воды в зависимости от модели посудомоечной машины.