

STFABBL3



| | |
|-----------------|-------------------------------|
| Skupina výrobků | Myčky na nádobí |
| Komerční šířka | 60 cm |
| Komerční výška | 82 cm |
| Instalace | Pod linkou vestavěná |
| Kuchyňský panel | Dveřní panel ve stylu 50. let |
| Počet košů | 3, FlexiDuo |
| Motor | Inverter 2.0 |
| EAN kód | 8017709305048 |



Programy



| | | | |
|-------------------------|-------------------------------|-------------------------|-----|
| Počet programů | 10 + 1 | Automatický senzor 45 – | Ano |
| Teploty mytí | 38, 45, 50, 55, 65, 70, 75 °C | 65 | |
| Důkladně namoče vodou | Ano | Mix | Ano |
| Express 27" | Ano | Tichý (-2 dB) | Ano |
| Krystal | Ano | Intenzita | Ano |
| Full express – 60 minut | Ano | Samočistící | Ano |
| ECO | Ano | Hygiena 99,9 % | Ano |

Možnosti



| | | | |
|--------------------------------|------------|--------------------------------|-----|
| Možnost Dry Assist+ | Ano | Možnost zóny intenzivního mytí | |
| Možnost časovače zpoždění | Až 9 hodin | Možnost speciálních programů | Ano |
| Možnost 1/2 naplnění FlexiZone | Ano | | |

Košíky



| | | | |
|-----------------------|------|---------------------------------|-----|
| Barva koše | Šedá | Horní koš se systémem EasyGlide | Ano |
| Barva komponentů koše | Šedá | | |


| | | | |
|-------------------------------------|---|--|-------------------------|
| Rukojeť | Z plastu s nerezovou vložkou na horním a spodním koši | Největší naložitelné nádobí v horním koši | 19,0 cm |
| Horní koš | S 3 skládacími stojany | Spodní koš | Se 4 skládacími stojany |
| Skleněný držák | Ano | Spodní koš s vložkami proti odkapávání | Ano |
| Nastavení výšky horního koše | Na třech úrovních (5 cm) | Největší naložitelné nádobí ve spodním koši | 30,0 cm |
| | | Barevné vnitřní komponenty | Šedá |

Technické parametry



| | | | |
|--------------------------------------|----------------------------|--|---|
| Width (mm) | 598 mm | Přívod vody | Jediný; studená/teplá voda max. 60 °C – úspora energie s teplou vodou do 35 % |
| Depth (mm) | 584 mm | Maximální tvrdost vody | 100°fH;58°dH |
| Typ zobrazení | LED displej (1 číslce) | Sušicí systém | Přirozené kondenzační sušení s automatickým otevíráním dvířek Dry Assist + na konci cyklu |
| Product Height (mm) | 818 mm | Ochrana před parou | Kovový plech |
| Ovládání | Elektronické | Materiál vany | Nerezová ocel |
| Displej | Opožděný start | Filtr | Nerezová ocel |
| Programme graphics | Symbols | Skryté topné těleso | Ano |
| Indikátor zapnutí/vypnutí | Ano | Závěsy | Samovyvažování s pevnými závěsy |
| Světelný indikátor soli | Světlo | Min. a max. výška soklu | 98 – 168 mm |
| Indikátor leštidla | Světlo | Seřiditelné nožičky | 7 cm, od 820 do 890 mm |
| Indikátor konce cyklu | Akustický signál | Additional gaskets | Yes, with stainless steel plate |
| Mycí systém | Planetarium | Back cover | Yes |
| Třetí ostřikovací rameno | Jednoduchý | Depth of dishwasher with open door (mm) | 1146 mm |
| Změkčovač vody | S elektronickým nastavením | Zadní nožičky nastavitelné zepředu | Ano |
| Snímač zakalení Aquatest | Ano | Top cover | In plastic |
| Systém ochrany před vytopením | Celkový Acquastop | | |

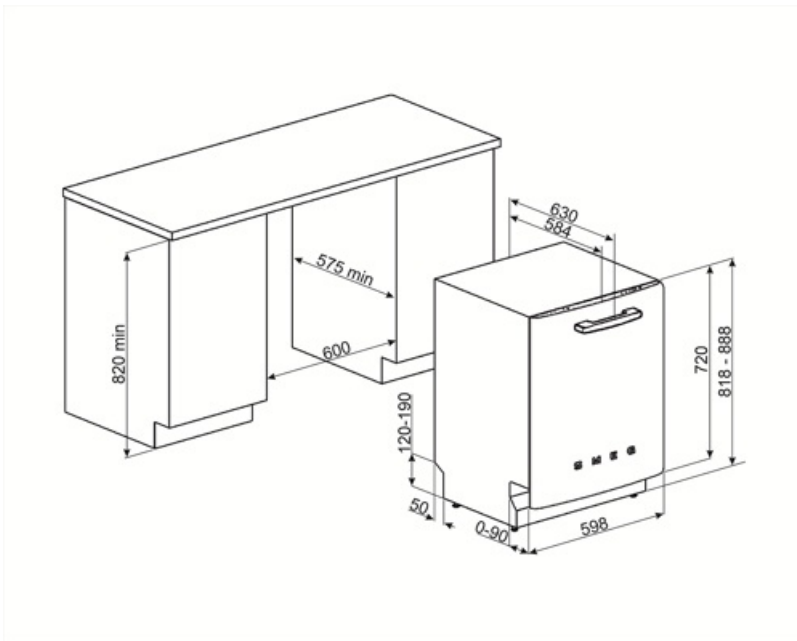
Výkon/energetický štítek – nař. 2019



| | | | |
|--|------------|---|------------------|
| Energy Efficiency Class | B | Programme duration | 4:25 h:min |
| Energy consumption [per 100 cycles, based on the eco programme] | 63 kWh | Airborne acoustical noise emissions | 44 dB(A) re 1 pW |
| Rated capacity (ps) | 13 | Airborne acoustical noise emission class | B |
| Water consumption [per cycle] | 9,0 litres | Energy efficiency Index (EEI) | 37,9 |

Elektrické připojení

| | | | |
|------------------------|-----------|--------------------------------|----------------------|
| Připojený výkon | 1800 W | Druh připojení | Jednofázové (motory) |
| Stávající | 10 A | Délka napájecího kabelu | 140 cm |
| Napětí | 220-240 V | Zástrčka | (F; E) Schuko |
| Kmitočet (Hz) | 50 Hz | | |



Compatible Accessories

KITGH



Sada držáku skla. Musí být namontován na první koš, ale pouze pokud jsou k dispozici skládací regály

KITPL60FABN



Sada soklu v černé barvě s nastavitelnou výškou. Lze namontovat na všechny plně integrované a podstavcové modely s pevným otočným kloubem. Lze instalovat i na modely s variabilním otočným kloubem nebo závěsy Flexifit.

KITPLV2



Sada prodloužení pro myčku nádobí a pračku: délka m. 2

KITPL60FABB



Sada soklu v bílé barvě s nastavitelnou výškou. Lze namontovat na všechny plně integrované a podstavcové modely s pevným otočným kloubem. Lze instalovat i na modely s variabilním otočným kloubem nebo závěsy Flexifit.

KITPL60FABX



Sada soklu z nerezové oceli s nastavitelnou výškou. Lze namontovat na všechny plně integrované a podstavcové modely s pevným otočným kloubem. Lze instalovat i na modely s variabilním otočným kloubem nebo závěsy Flexifit.

Alternative products



STFABCR3

























Barva: Krémová



STFABRD3

Barva: Červená

Symbols glossary

| | |
|--|---|
|  <p>Aquatest měří čírost vody během automatického programu a automaticky zajišťuje minimální spotřebu vody a energie.</p> |  <p>Proti odkapávání: Některé modely myček nádobí jsou vybaveny speciálními polymerními tryskami proti odkapání, které zlepšují proces sušení.</p> |
|  <p>COMM_HEIGHT_82_72 dpi</p> |  <p>Časovač zpoždění: Časovač zpoždění může odložit spuštění programu až o 24 hodin.</p> |
|  <p>EasyGlide: Pohodlný systém EasyGlide pro snadné vyložení spotřebiče, který umožňuje dosáhnout maximální flexibility naplnění zařízení.</p> |  <p>FlexiDuo: 3. koš na příbory FlexiDuo umožňuje libovolně uspořádat příbory nebo malé šálky, naběračky nebo objemné nádobí: skládá se ze dvou samostatných a pohyblivých modulů.</p> |
|  <p>FlexiZone: Flexizone s 1/2 náplně umožňuje prát s menší náplní, což šetří energii, vodu a čas a neexistují žádná omezení ohledně umístění prádla.</p> |  <p>Hladina hluku: Vynikající izolace a speciální zařízení omezují hluk na minimum.</p> |
|  <p>PLANETARIUM_WASHING_SYSTEM_72dpi</p> |  <p>Auto 45° – 65°: Automatický program upravuje délku cyklu v závislosti na potřebě předmytí a počtu potřebných opláchnutí.</p> |
|  <p>Křišťál: Program Křišťál je určen pro choulostivé nádobí, jako jsou sklenice a porcelán.</p> |  <p>Eko: Eko, tento program ekonomického praní využívá nízké množství vody a energie, aby poskytl neekologičtější možnost čištění.</p> |
|  <p>Normální program: Normální program je vhodný pro běžný stupeň znečištění pro každodenní použití.</p> |  <p>Program máčení: Program máčení umožňuje opláchnutí, aby nedošlo k zaschnutí nečistot.</p> |
|  <p>Rychlý 27 minut: Rychlý program Rychlý 27 minut umyje náplň za pouhých 27 minut.</p> |  <p>Ultraclean: Možnost Ultraclean provádí konečné opláchnutí při vysoké teplotě 70 °C, čímž eliminuje prakticky všechny bakterie.</p> |
|  <p>Symbolsy ukazují počet sad nádobí myčky nádobí.</p> |  <p>Total Acquastop: Kromě částečné ochrany Acquastop ve všech myčkách nádobí Smeg jsou některé modely vybaveny elektronickým zařízením namontovaným na přívodní hadici, které monitoruje hladinu vody v zařízení, detekuje netěsnosti v hadici a v případě potřeby okamžitě vypíná přívod vody.</p> |
|  <p>Systém WaterSave zajišťuje nejlepší výsledky mytí s minimální spotřebou vody v závislosti na modelu myčky nádobí.</p> |  <p>Cyklus rychlého mytí: pro běžně znečištěné smíšené náplně, jako jsou nádobí a pánve, a to i se zaschlými zbytky. Nádobí se umyje a vysuší za 60 minut.</p> |
|  <p>Dishwasher cleaning cycle. The cycle should be started with the machine empty, without dishes. It is recommended to run the program every 2-3 months, using special dishwasher detergents.</p> |  <p>Mycí cyklus vhodný pro běžně znečištěné nádobí, a to i se zaschlými zbytky. Zajišťuje maximální snížení hluku, a je proto ideální, pokud jej chcete spustit</p> |
|  <p>Umožňuje povolit další programy, pokud jsou vybrány společně s jakýmkoli mycím cyklem. Po výběru požadovaného mycího cyklu stiskněte tlačítko (</p> |  <p>Volba Dry Assist + kromě úspory energie zajišťuje dokonalé vysušení nádobí automatickým otevřením dveří na konci mycího cyklu.</p> |



Třída energetické účinnosti B



HYGIENA 99,9 % Program praní při vysoké teplotě. 75° oplach zaručuje odstranění 99,9 % choroboplodných zárodků a bakterií.



Práce zaměřená na neustálé zlepšování umožnila vytvořit druhou generaci invertorového motoru 2.0, který se vyznačuje vyšší účinností a trvanlivostí v čase, což umožňuje velmi vysoký výkon a nižší spotřebu energie a hlučnost.

