

# STFABBL3



Rodzina produktów	Zmywarka
Szerokość	60 cm
Wysokość handlowa	82 cm
Instalacja	Podblatowa, do zabudowy
Panel kuchenny	50's style door panel
Liczba koszy	3, FlexiDuo
Silnik	Inverter 2.0
Kod EAN	8017709305048



## Programy



Liczba programów	10+1	Auto 45-65	Tak
Temperatura zmywania	38, 45, 50, 55, 65, 70, 75 °C	Mix	Tak
Namaczanie	Tak	Cichy (-2 dB)	Tak
Ekspres 27'	Tak	Intensywny	Tak
Kryształ	Tak	Automatyczne czyszczenie	Tak
Ekspres 60'	Tak	Hygiene 99,9%	Tak
ECO	Tak		

## Opcje



Opcja Dry Assist+	Tak	Funkcja zmywania intensywnego	
Funkcja opóźnionego startu	Do 9 godzin	Opcja programów specjalnych	Tak
FlexiZone - 1/2 załadunku	Tak		

## Kosze



Kolor koszy	Szary	Górny kosz z prowadnicami EasyGlide	Tak
Kolor elementów koszy	Szary		

<b>Uchwyt</b>	Plastikowy z wkładką ze stali nierdzewnej na górnym i dolnym koszu	<b>Rozmiar największego naczynia w koszu górnym</b>	19,0 cm
<b>Górny kosz</b>	Z 3 składanymi stelażami	<b>Dolny kosz</b>	Z 4 składanymi stelażami
<b>Uchwyt na kieliszki</b>	Tak	<b>Dolny kosz ze specjalnymi wkładkami, optymalizującymi proces suszenia</b>	Tak
<b>Regulacja wysokości górnego kosza</b>	3 poziomy	<b>Rozmiar największego naczynia w koszu dolnym</b>	30,0 cm
		<b>Kolor wewnętrznych elementów</b>	Szary

## Specyfikacja techniczna

<b>Szerokość (mm)</b>	598 mm	<b>Podłączenie wody</b>	Pojedyncze; Możliwość podłączenia ciepłej wody (max 60°C) - oszczędność energii elektrycznej do 35%	
<b>Głębokość (mm)</b>	584 mm	<b>Max. twardość wody</b>	100°FH;58°dH	
<b>Rodzaj wyświetlacza</b>	Wyświetlacz LED (1 cyfra)	<b>System suszenia</b>	Naturalne suszenie kondensacyjne, z systemem automatycznego otwierania drzwi Dry Assist + na koniec cyklu	
<b>Wysokość produktu (mm)</b>	818 mm	<b>Zabezpieczenie przed parą</b>	Metalowa	
<b>Sterowanie</b>	Elektroniczne	<b>Materiał zbiornika</b>	Stal nierdzewna	
<b>Wyświetlacz</b>	Opóźnienie startu	<b>Filtr</b>	Stal nierdzewna	
<b>Grafika programów</b>	Symbole	<b>Ukryty element grzewczy</b>	Tak	
<b>Przycisk Włącz/Wyłącz</b>	Tak	<b>Zawiasy</b>	Zawiasy stałe, samopoziomujące bez możliwości regulacji	
<b>Wskaźnik braku soli</b>	Lampka	<b>Min. i max. wysokość cokołu</b>	98 - 168 mm	
<b>Wskaźnik braku nablyszczacza</b>	Lampka	<b>Regulowane nóżki</b>	7 cm, od 820 do 890 mm	
<b>Wskaźnik zakończenia cyklu</b>	Sygnal dźwiękowy	<b>Additional gaskets</b>	Yes, with stainless steel plate	
<b>System zmywania</b>	Planetarny	<b>Tylna obudowa</b>	Tak	
<b>Trzecie górne ramie spryskujące</b>	Pojedyncze	<b>Głębokość zmywarki z otwartymi drzwiami (mm)</b>	1146 mm	
<b>Zmiękcacz wody</b>	Z elektronicznym sterowaniem	<b>Regulacja tylnych nóżek od frontu</b>	Tak	
<b>Aquatest - czujnik zabrudzenia wody</b>	Tak	<b>Górna pokrywa</b>	Z tworzywa sztucznego	
<b>Zabezpieczenie przed zalaniem</b>	Aquastop - pełne zabezpieczenie			

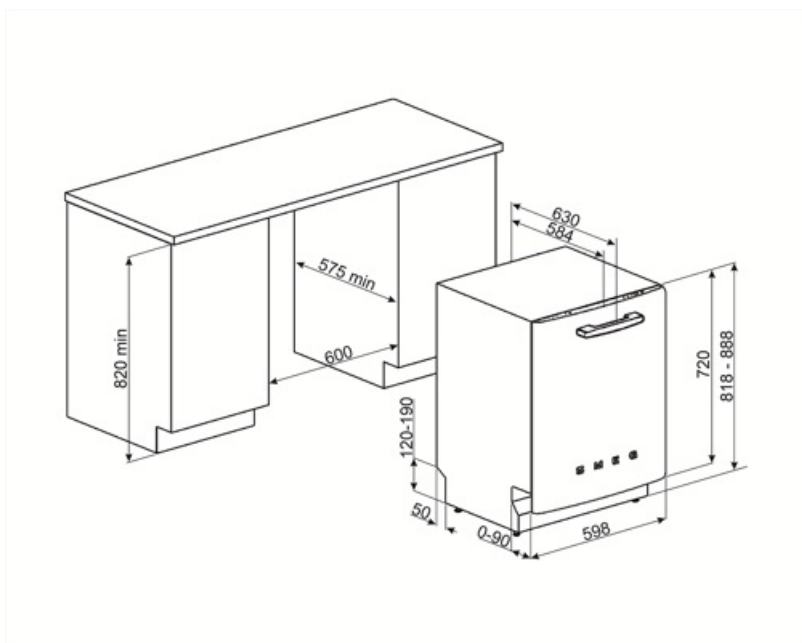
## Wydajność / Nowa Etykieta Energetyczna



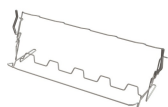
Klasa efektywności energetycznej	B	Czas trwania cyklu	4:25 h:min
Energy consumption [per 100 cycles, based on the eco programme]	63 kWh	Poziom emitowanego hałasu akustycznego	44 dB(A) re 1 pW
Pojemność znamionowa (ps)	13	Klasa emisji hałasu akustycznego	B
Zużycie wody (na cykl)	9,0 litres	Indeks wydajności energetycznej (EEI)	37,9

## Podłączenie elektryczne

Moc	1800 W	Typ połączenia	1 fazowy
Natężenie prądu (A)	10 A	Długość przewodu zasilającego (cm)	140 cm
Napięcie	220-240 V	Wtyczka	(F;E) Schuko
Częstotliwość (Hz)	50 Hz		



## Kompatybilne Akcesoria



### KITGH

Zestaw składanych uchwytów do szkła, do zmywarek 60 cm. Do montażu na górnym koszu.



### KITPL60FABN

Zestaw odbojników w kolorze czarnym z regulacją wysokości. Może być zamontowany na wszystkich modelach w pełni zintegrowanych i podblatowych z zawiasami stałymi. Może być zamontowany również w modelach z zawiasami FlexiFit lub zmiennym Fulcrum.



### KITPLV2

Zestaw przedłużający do zmywarek i pralek: długość 2 m



### KITPL60FABB

Zestaw odbojników w kolorze białym z regulacją wysokości. Może być zamontowany na wszystkich modelach w pełni zintegrowanych i podblatowych z zawiasami stałymi. Może być zamontowany również w modelach z zawiasami FlexiFit lub zmiennym Fulcrum.



### KITPL60FABX

Zestaw odbojników ze stali nierdzewnej z regulacją wysokości. Może być zamontowany na wszystkich modelach w pełni zintegrowanych i podblatowych z zawiasami stałymi. Może być zamontowany również w modelach z zawiasami FlexiFit lub zmiennym Fulcrum.

---

## Dostępne wersje kolorystyczne

---



**STFABCR3**

























**Kolor:** Kremowy



**STFABRD3**

**Kolor:** Czerwony

## Słowniczek oznaczeń

	Aquatest mierzy czystość wody podczas programu automatycznego i automatycznie zapewnia minimalne zużycie wody i energii.		Aby poprawić suszenie naczyń bez pozostawiania zacieków.
	Klasa efektywności energetycznej B		Wysokość 82 cm
	Opóźniony start: Opcja umożliwiająca przesunięcie rozpoczęcia żadanego programu o maksymalnie 24 godziny, aby zaprogramować zmywarkę na pracę w żdanym czasie.		Opcja Dry Assist +, oprócz oszczędności energii, zapewnia idealne wysuszenie naczyń poprzez automatyczne otwarcie drzwi po zakończeniu cyklu zmywania.
	EasyGlide: System ułatwiający wyładunek.		FlexiDuo: Koszyk FlexiDuo pozwala na optymalny załadunek sztućców oraz małych filiżanek. Koszyk składa się z dwóch ruchomych modułów.
	Flexizone: System pozwala na umycie niewielkiej ilości naczyń, oszczędzając przy tym zużycie energii, wody oraz redukując czas pracy urządzenia.		
			Prace mające na celu ciągle doskonalenie pozwoliły na stworzenie drugiej generacji silnika Inverter 2.0, charakteryzującego się większą wydajnością i trwałością w czasie, co pozwala na uzyskanie bardzo wysokiej wydajności oraz niższego zużycia energii i poziomu hałasu.
	Poziom hałasu		System planetarnego zmywania
	Program prania		Program Kieliszki dedykowany jest do delikatnych naczyń takich jak kieliszki czy porcelana.
	Eco: ten ekonomiczny program prania wykorzystuje małą ilość wody i energii, aby zapewnić najbardziej przyjazną dla środowiska opcję czyszczenia.		Szybki cykl zmywania normalnie zabrudzonych naczyń i patelni, nawet z zaschniętymi resztkami. Naczynia są myte i suszone w ciągu 60 minut.
	Normalny: Program normalny jest odpowiedni do codziennego użytku.		Cykl czyszczenia zmywarki. Cykl należy rozpocząć przy pustym urządzeniu, bez naczyń. Zaleca się uruchamianie programu co 2-3 miesiące, przy użyciu specjalnych środków do mycia naczyń.
	Namaczanie: Specjalna funkcja namaczania naczyń i sztućców w zimnej wodzie.		Szybki 27 min: Program, który trwa 27 min i jest odpowiedni do lekkich zabrudzeń.
	Ultra czysty: Opcja Ultra czysty zapewnia finalne płukanie w temperaturze 70°C, co pozwala na wyeliminowanie wszystkich bakterii.		Ustawienie nr 13



Większość modeli zmywarek jest wyposażonych w system Total Aquastop, który pozwala uniknąć zalania mieszkania w przypadku nieszczelności urządzenia. Zmywarka posiada czujnik poziomu wody, który blokuje dopływ wody do urządzenia w przypadku nieszczelności.



SILENT: Cykl zmywania odpowiedni dla normalnie zabrudzonych naczyń, nawet z zaschniętymi resztkami. Zapewnia maksymalną redukcję hałasu i dlatego jest idealny, jeśli chcesz go uruchomić w nocy.



Higiena 99,9%: Program mycia w wysokiej temperaturze. Płukanie w 75°C gwarantuje usunięcie 99,9% zarazków i bakterii.



System WaterSave zapewnia najlepsze rezultaty zmywania przy minimalnej ilości zużywanej wody, w zależności od modelu zmywarki.



Umożliwia włączenie dodatkowych programów po wybraniu ich razem z dowolnym cyklem prania.