

STFABWH3



| | |
|-------------------|-------------------|
| Produktfamilie | Opvaskemaskiner |
| Kommerciel bredde | 60 cm |
| Kommerciel højde | 82 cm |
| Installation | Til underbygning |
| Køkkenpanel | Låge i 50's style |
| Antal kurve | 3, FlexiDuo |
| Motor | Inverter 2.0 |
| EAN-kode | 8017709305079 |



Programmer



| | | | |
|----------------------------|-------------------------------|-------------------|----|
| Antal programmer | 10+1 | Auto sensor 45-65 | Ja |
| Vasketemperaturer | 38, 45, 50, 55, 65, 70, 75 °C | Blandet | Ja |
| Iblødsætning | Ja | Stille (-2 dB) | Ja |
| Ekspres 27' | Ja | Intens | Ja |
| Krystal | Ja | Selvrens | Ja |
| Fuld ekspres - 60 minutter | Ja | Hygiejne 99,9% | Ja |
| ØKO | Ja | | |

Valgmuligheder



| | | | |
|----------------------------|---|--|----|
| Dry Assist + tilvalg | Ja | Varieret fordeling valg af 1/2 fyldt FlexiZone | Ja |
| Forsinkelsestimer, tilvalg | Op til 9 timer, med automatisk iblødsætning | Specielle programmer tilvalg | Ja |

Kurve



| | | | |
|--------------------|-----|-----------------------------------|----|
| Farve på kurv | Grå | Øverste kurv med EasyGlide System | Ja |
| Farve på kurvedele | Grå | | |


| | | | |
|------------------------------------|---|---|------------------------------------|
| Håndtag | I plast med rustfrit stålindlæg på øvre og nedre kurv | Største tallerken, der kan sættes i den øverste kurv | 19,0 cm |
| Øvre kurv | Med 3 sammenklappelige stativer | Nedre kurv | Med fire sammenklappelige stativer |
| Glasholder | Ja | Nedre kurv med anti-dryp-indsatser | Ja |
| Højdejustering af den øverste kurv | På tre vandrette niveauer | Største tallerken, der kan sættes i den nederste kurv | 30,0 cm |
| | | Farve, indre komponenter | Grå |

Tekniske egenskaber



| | | | |
|--------------------------------------|-----------------------------|--|---|
| Bredde (mm) | 598 mm | Vandtilførsel | Enkelt, koldt/varmt vand maks. 60 °C - energibesparende med varmt vand op til 35 % |
| Dybde (mm) | 584 mm | Maks. vandhårdhed | 100°FH;58°dH |
| Displaytype | 1 ciffer | Tørresystem | Naturlig kondensstørring med Dry Assist automatisk lågeåbningssystem ved slutningen af programmet |
| Produkt højde (mm) | 818 mm | Dampbeskyttelse | I metalplade |
| Betjener | Elektronisk | Tankmateriale | Rustfrit stål |
| Display | Forsinket start | Filter | Rustfrit stål |
| Programgrafik | Symboler | Skjult varmeelement | Ja |
| Tænd/sluk-indikator | Ja | Hængsler | Selvbalancerende med fast støttepunkt |
| Salt indikatorlampe | Lys | Min. og maks. sokkelhøjde | 98 - 168 mm |
| Indikator for afspændingsmiddel | Lys | Justerbare fødder | 7 cm, fra 820 til 890 mm |
| Slut på cyklus-indikator | Lydsignal | Additional gaskets | Yes, with stainless steel plate |
| Vaskesystem | Planetarium | Bag skjold | Ja |
| Tredje spulearm | Enkelt | Dybde af opvaskemaskine med åben låge (mm) | 1146 mm |
| Blødgøringsmiddel | Med elektronisk indstilling | Bagest, fødder, som kan justeres forfra | Ja |
| Turbiditetssensor | Ja | Topdæksel | I plast |
| Aquatest | | | |
| Beskyttelsessystem mod oversvømmelse | Total Aquastop | | |

Ydeevne / Energimærke - Reg. 2019



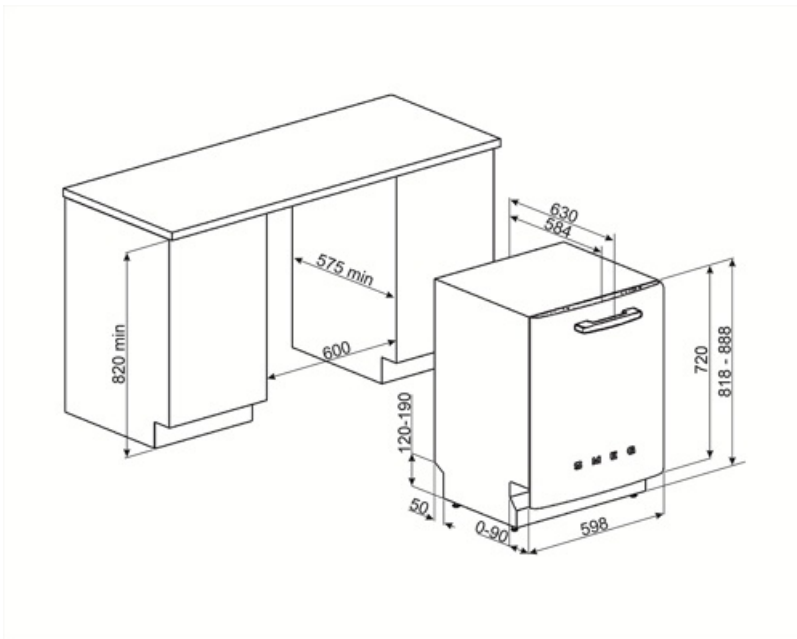
| | | | |
|--|--------|--|------------------|
| Energieffektivitetsklasse | B | Programmets varighed | 4:25 h:min |
| Energiforbrug [pr. 100 cyklusser, baseret på eco-programmet] | 63 kWh | Luftbåren akustisk støjemission | 44 dB(A) re 1 pW |
| Nominel kapacitet (ps) | 13 | Luftbåren akustisk støjemissionsklasse | B |

Vandforbrug [pr. cyklus] 9,0 litres

Energieeffektivitetsindeks 37,9
(EEI)

Elektrisk tilslutning

| | | | |
|----------------|-----------|---------------------|--------------|
| Nominel effekt | 1800 W | Type af forbindelse | Enkelt fase |
| Nuværende | 10 A | Kabellængde | 140 cm |
| Spænding | 220-240 V | Stik | (F;E) Schuko |
| Frekvens (Hz) | 50 Hz | | |



Compatible Accessories



KITGH

Kit glass holder. It has to be fitted on the first basket but only if there are foldable racks



KITPL60FABN

Sokkel i Sort farve med justerbar højde. Kan monteres over alle fuldt integrerede modeller og undermonterede modeller med Fixed Fulcrum. Kan også installeres på modeller med variabelt støttepunkt eller flexifit hængsler.



KITPLV2

Kit extension for dishwasher and washing machine: lenght mt. 2



KITPL60FABB





















Sokkel i Hvid farve med justerbar højde. Kan monteres over alle fuldt integrerede modeller og undermonterede modeller med Fixed Fulcrum. Kan også installeres på modeller med variabelt støttepunkt eller flexifit hængsler.



KITPL60FABX

Sokkel i Rustfrit Stål med justerbar højde. Kan monteres over alle fuldt integrerede modeller og undermonterede modeller med Fixed Fulcrum. Kan også installeres på modeller med variabelt støttepunkt eller flexifit hængsler.

Symbols glossary

| | | | |
|--|---|---|---|
|  | Aquatest-sensoren er en elektronisk sensor, der måler graden af vandgennemslagskraft i slutningen af den indledende iblødsætningsfase. Ud fra de målte værdier indstiller sensoren det bedst egnede program og opnår dermed de bedste vaskeresultater med den minimale mængde vand. |  | For at forbedre tørringen af service uden at efterlade pletter. |
|  | 82 cm høj |  | Forsinkelsestimer: Mulighed for at udskyde starten af det ønskede program med op til 24 timer for at programmere opvaskemaskinen til at køre på det ønskede tidspunkt. |
|  | EasyGlide: Praktisk EasyGlide-system til nem aflæsning af apparatet, der giver maksimal fleksibilitet i maskinens belastning. |  | FlexiDuo: FlexiDuo 3. bestikkurv giver dig mulighed for at arrangere bestik eller små kopper, slev eller omfangsrige redskaber, som du ønsker: den består af to separate og bevægelige moduler. |
|  | FlexiZone: Halv belastning flexizone giver dig mulighed for at vaske en reduceret last, der sparer energi, vand og tid, og der er ingen begrænsninger for, hvor enhederne er placeret. |  | Støjniveau: Fremragende isolering og specielle enheder holder støj på et minimum. |
|  | Planetarium vaskesystemet, med høje omdrejninger pr. minut, garanterer fuldstændig dækning af tanken, takket være den samtidige rotation af base og sprøjter, og fremragende vaskeresultater. |  | Auto 45°- 65°: Det automatiske program regulerer længden af en cyklus afhængigt af behovet for forvask og antallet af skylninger. |
|  | Crystals: Crystals-programmet er dedikeret til delikat service som glas og porcelæn. |  | Eco: Eco, dette økonomiske vaskeprogram bruger en lille mængde vand og energi for at give den mest miljøvenlige rengøringsmulighed. |
|  | Mix: Mix-programmet er velegnet til blandet service og hverdagsgryder og pander, uden nogen særlig belægning. |  | Iblødsætningsprogram: Iblødsætningsprogrammet skyller for at forhindre, at snavs tørrer ud. |
|  | Express 27': Express 27'-programmet er en hurtig vask ved lave temperaturer til let snavset service. |  | Ultraren: Ultraren-indstillingen udfører en sidste skylning ved en høj temperatur på 70 °C, hvorved næsten alle bakterier elimineres. |
|  | 13 stedindstilling: Antal af stedindstillinger. |  | Total Acquastop: Ud over den delvise Acquastop-beskyttelse, der findes i alle Smeg opvaskemaskiner, har nogle modeller et elektronisk udstyr monteret på vandindtagsslangen, som overvåger vandstanden i maskinen, registrerer lækager i slangen og slukker vandforsyningen straks når det er nødvendigt. |
|  | WaterSave System sikrer de bedste vaskeresultater med et minimalt vandforbrug afhængigt af opvaskemaskinens model. |  | Hurtig vaskecyklus til normalt snavsede blandede belastninger såsom fade og gryder, selv med indtørrede rester. Service vaskes og tørres på 60 minutter. |



Opvaskemaskinens rengøringscyklus. Cyklussen skal startes med maskinen tom, uden tallerkener. Det anbefales at køre programmet hver 2-3 måned ved hjælp af specielle opvaskemaskiner.



Giver dig mulighed for at aktivere yderligere programmer, når valgt sammen med hvilken som helst vaskecyklus. Efter at have valgt den ønskede vaskecyklus, tryk på knappen (



Energieffektivitetsklasse B



Arbejdet med løbende forbedringer har muliggjort oprettelsen af anden generation af Inverter -motoren 2.0, kendetegnet ved større effektivitet og holdbarhed over tid, hvilket muliggør meget høj ydelse og et lavere energiforbrug og støjniveau.



SILENT: Vaskecyklus egnet til normalt snavset service, selv med indtørrede rester. Sikrer maksimal støjreduktion og er derfor ideel, hvis man ønsker at køre den om natten.



Indstillingen Dry Assist + mulighed sikrer udover energibesparelser perfekt tørring af servicen ved automatisk at åbne lågen ved vaskens afslutningscyklus.



HYGIEJNE 99,9% Højtemperatur vaskeprogram. 75° skylningen garanterer fjernelse af 99,9% af bakterier og bakterier.

