

# STFABWH3



**Οικογένεια προϊόντων**  
**ΠΛΑΤΟΣ**  
**Ύψος**  
**Τοποθέτηση**  
**Πάνελ κουζίνας**  
**Αρ. καλαθιών**  
**Μοτέρ**  
**Κωδικός EAN**

Πλυντήρια πιάτων  
 60 cm  
 82cm  
 Εντοιχιζόμενο κάτω του πάγκου  
 Πάνελ πόρτας σε συιλ 50's  
 3, FlexiDuo  
 Inverter 2.0  
 8017709305079



## Προγράμματα



<b>Αρ. προγραμμάτων</b>	10+1	<b>Αυτόματο 45-65</b>	Ναι
<b>Θερμοκρασίες πλύσης</b>	38, 45, 50, 55, 65, 70, 75 °C	<b>Μεικτό</b>	Ναι
<b>Μούλιασμα</b>	Ναι	<b>Αθόρυβο (-2 dB)</b>	Ναι
<b>Express 27'</b>	Ναι	<b>Εντατικό</b>	Ναι
<b>Κρυστάλλινα</b>	Ναι	<b>Αυτοκαθαρισμός</b>	Ναι
<b>Πλήρες express - 60 λεπτά</b>	Ναι	<b>Αποστείρωση 99,9%</b>	Ναι
<b>ECO</b>	Ναι		

## ΕΠΙΛΟΓΕΣ



<b>Επιλογή Dry Assist+</b>	Ναι	<b>Επιλογή FlexiZone 1/2 φορτίο</b>	Ναι
<b>Επιλογή Καθυστερήσης Έναρξης</b>	Έως 9 ώρες	<b>Επιλογή ειδικών προγραμμάτων</b>	Ναι

## ΚΑΛΑΘΙΑ



<b>Χρώμα καλαθιού</b>	Γκρι	<b>Άνω καλάθι με συρμό EasyGlide</b>	Ναι
<b>Χρώμα μερών καλαθιού</b>	Γκρι	<b>Μέγιστη διάμετρος πιάτου στο πάνω καλάθι</b>	19,0 εκ


<b>Λαβή</b>	Πλαστικό με ανοξειδωτο ένθετο στο επάνω και κάτω καλάθι	<b>Κάτω καλάθι</b>	Με 4 πτυσσόμενα στηρίγματα
<b>Επάνω καλάθι</b>	Με 3 πτυσσόμενα στηρίγματα	<b>Κάτω καλάθι με ένθετα anti-drip</b>	Ναι
<b>Στήριγμα ποτηριών</b>	Ναι	<b>Μέγιστη διάμετρος πιάτου στο κάτω καλάθι</b>	30,0 εκ
<b>Ρύθμιση ύψους άνω καλαθιού</b>	Σε 3 επίπεδα (5 εκ)	<b>Έγχρωμα μέρη</b>	Γκρι

## ΤΕΧΝΙΚΑ ΧΑΡΑΚΤΗΡΙΣΤΙΚΑ



<b>Πλάτος (mm)</b>	598 mm	<b>Παροχή νερού</b>	Μονή, κρύο/ζεστό νερό μέγιστο 60°C - εξοικονόμηση ενέργειας με ζεστό νερό έως 35%
<b>Βάθος (mm)</b>	584 mm	<b>Μέγιστη σκληρότητα νερού</b>	100°FH;58°dH
<b>Τύπος οθόνης</b>	Οθόνη LED (1 ψηφίου)	<b>Σύστημα στεγνώματος</b>	Φυσικό στέγνωμα με συμπυκνωτή, με αυτόματο σύστημα ανοίγματος πόρτας Dry Assist + στο τέλος του κύκλου
<b>Ύψος (mm)</b>	818 mm	<b>Προστασία από ατμό Υλικό δεξαμενής</b>	Μεταλλικό φύλλο
<b>Χειρισμός</b>	Ηλεκτρονικός	<b>Φίλτρο</b>	Ανοξειδωτο ατσάλι
<b>Οθόνη</b>	Καθυστέρηση έναρξης	<b>Κρυμμένη αντίσταση ΜΕΝΤΕΣΕΔΕΣ</b>	Ναι
<b>Programme graphics</b>	Σύμβολα	<b>Ελάχιστο και μέγιστο ύψος μπάζας</b>	Αυτοεξισορρόπηση με σταθερούς μεντεσεδέδες 98 - 168 mm
<b>Ένδειξη On/off</b>	Ναι	<b>Ρυθμιζόμενα πόδια</b>	7cm, από 820 έως 890 mm
<b>Ένδειξη έλλειψης αλατιού</b>	Λυχνία	<b>Additional gaskets</b>	Yes, with stainless steel plate
<b>Ένδειξη έλλειψης γυαλιστικού</b>	Λυχνία	<b>Back cover</b>	Ναι
<b>Ένδειξη τέλους κύκλου</b>	Ηχητικό σήμα	<b>Depth of dishwasher with open door (mm)</b>	1146 mm
<b>Σύστημα πλύσης</b>	Planetarium	<b>Ρύθμιση πίσω ποδιού από μπροστά</b>	Ναι
<b>Τρίτος βραχίονας πλύσης</b>	Μονός	<b>Top cover</b>	Από πλαστικό
<b>Αποσκληρυντής νερού</b>	Με ηλεκτρονική ρύθμιση		
<b>Αισθητήρας πλύσης</b>	Ναι		
<b>Αquaatest</b>			
<b>Σύστημα αντιπλημμυρικής προστασίας</b>	Ολικό Acquastop		

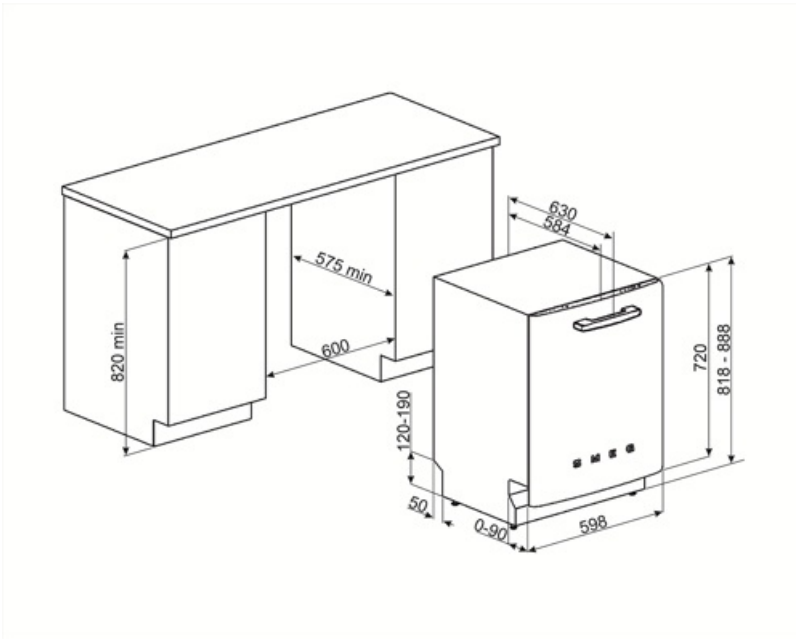
## ΕΤΙΚΕΤΑ ΑΠΟΔΟΣΗΣ/ΕΝΕΡΓΕΙΑΣ - ΚΑΝ. 2019



<b>ΕΝΕΡΓΕΙΑΚΗ ΚΛΑΣΗ</b>	B	<b>Διάρκεια προγράμματος</b>	4:25 ω:λλ
<b>Κατανάλωση ενέργειας [για 100 κύκλους στο πρόγραμμα eco]</b>	63 kWh	<b>Αερομεταφερόμενο επίπεδο θορύβου</b>	44 dB(A) re 1 pW
<b>Χωρητικότητα (πλήρη σερβίτσια)</b>	13	<b>Κλάση αερομεταφερόμενου επιπέδου θορύβου</b>	B
<b>Κατανάλωση νερού [ανά κύκλο]</b>	9.0 litres	<b>Δείκτης ενεργειακής απόδοσης (EEI)</b>	37.9

## ΗΛΕΚΤΡΙΚΗ ΣΥΝΔΕΣΗ

<b>Ισχύς</b>	1800 W	<b>Τύπος σύνδεσης</b>	Μονοφασικό
<b>Ένταση ρεύματος</b>	10 A	<b>Μήκος καλωδίου τροφοδοσίας</b>	140 cm
<b>Τάση</b>	220-240 V	<b>Φις</b>	(F;E) Σούκο
<b>Συχνότητα (Hz)</b>	50 Hz		



## Compatible Accessories



### KITGH

Κιτ γυάλινης βάσης. Πρέπει να τοποθετηθεί στο πρώτο καλάθι αλλά μόνο αν υπάρχουν πτυσσόμενα ράφια



### KITPL60FABN

Κιτ Toe kick σε μαύρο χρώμα με ρυθμιζόμενο ύψος. Μπορεί να τοποθετηθεί σε όλα τα πλήρως εντοιχισμένα και κάτω πάγκου μοντέλα με Fixed Fulcrum. Μπορεί επίσης να τοποθετηθεί στα μοντέλα με μεταβλητό υπομόχλιο ή μεντεσέδες flexifit.



### KITPLV2

Κιτ επέκτασης για πλυντήριο πιάτων και πλυντήριο ρούχων: μήκος mt. 2



### KITPL60FABB





















Κιτ Toe kick σε λευκό χρώμα με ρυθμιζόμενο ύψος. Μπορεί να τοποθετηθεί σε όλα τα πλήρως εντοιχισμένα και κάτω πάγκου μοντέλα με Fixed Fulcrum. Μπορεί επίσης να τοποθετηθεί στα μοντέλα με μεταβλητό υπομόχλιο ή μεντεσέδες flexifit.












### KITPL60FABX

Κιτ Toe kick από ανοξείδωτο ασάλι με ρυθμιζόμενο ύψος. Μπορεί να τοποθετηθεί σε όλα τα πλήρως εντοιχισμένα και κάτω πάγκου μοντέλα με Fixed Fulcrum. Μπορεί επίσης να τοποθετηθεί στα μοντέλα με μεταβλητό υπομόχλιο ή μεντεσέδες flexifit.

## Symbols glossary

	<p>Ο αισθητήρας Aquatest είναι ένας ηλεκτρονικός αισθητήρας που μετρά τον βαθμό διαύγειας του νερού στο τέλος της αρχικής φάσης. Σύμφωνα με τις τιμές που μετρήθηκαν, ο αισθητήρας ρυθμίζει το πιο κατάλληλο πρόγραμμα, επιτυγχάνοντας έτσι τα καλύτερα αποτελέσματα πλύσης με την ελάχιστη ποσότητα νερού.</p>		<p>Anti-drop: Ορισμένα μοντέλα είναι εξοπλισμένα με ειδικά πολυμερή ένθετα anti-drop, που βελτιώνουν τη διαδικασία στεγνώματος.</p>
	<p>Τάξη ενεργειακής απόδοσης B</p>		<p>COMM_HEIGHT_82_72dpi</p>
	<p>Χρονόμετρο καθυστέρησης: Το χρονόμετρο καθυστέρησης μπορεί να αναβάλει την έναρξη του προγράμματος έως και 24 ώρες.</p>		<p>Η επιλογή Dry Assist +, εκτός από την εξοικονόμηση ενέργειας, εξασφαλίζει το τέλειο στέγνωμα των πιάτων ανοίγοντας αυτόματα την πόρτα στο τέλος του κύκλου πλύσης.</p>
	<p>EasyGlide: Βολικό σύστημα EasyGlide για εύκολη εκφόρτωση της συσκευής που επιτρέπει την επίτευξη της μέγιστης ευελιξίας του φορτίου του μηχανήματος.</p>		<p>FlexiDuo: Το 3ο καλάθι μαχαιροπίρουων FlexiDuo σας επιτρέπει να τοποθετείτε μαχαιροπίρουνα ή μικρά ποτήρια, κουτάλες ή ογκώδη σκεύη όπως θέλετε: αποτελείται από δύο ξεχωριστές και κινητές μονάδες.</p>
	<p>FlexiZone: Το ½ φορτίο flexizone σας επιτρέπει να πλύνετε μια εξοικονόμηση ενέργειας μειωμένου φορτίου, νερού και χρόνου και δεν υπάρχουν περιορισμοί σχετικά με το πού τοποθετούνται τα αντικείμενα.</p>		<p>Επίπεδο θορύβου: Η άριστη μόνωση και οι ειδικές συσκευές περιορίζουν στο ελάχιστο το θόρυβο.</p>
	<p>PLANETARIUM_WASHING_SYSTEM_72dpi</p>		<p>Auto 45°- 65°: Το πρόγραμμα Auto ρυθμίζει τη διάρκεια ενός κύκλου ανάλογα με την ανάγκη πρόπλυσης και τον αριθμό των ξεβγαλμάτων που απαιτούνται.</p>
	<p>Κρύσταλλα: Το πρόγραμμα Crystals είναι αφιερωμένο σε ευαίσθητα πιάτα όπως ποτήρια και πορσελάνη.</p>		<p>Eco: αυτό το οικονομικό πρόγραμμα πλύσης χρησιμοποιεί χαμηλή ποσότητα νερού και ενέργειας για να παρέχει την πιο φιλική προς το περιβάλλον επιλογή καθαρισμού.</p>
	<p>Κανονικό πρόγραμμα: Το κανονικό πρόγραμμα είναι κατάλληλο για κανονικούς βαθμούς βρωμιάς για καθημερινή χρήση.</p>		<p>Πρόγραμμα μουλιάσματος: Το πρόγραμμα μουλιάσματος παρέχει ένα ξέβγαλμα για την πρόληψη του στεγνώματος της βρωμιάς.</p>
	<p>Ταχεία 27 λεπτά: Το γρήγορο πρόγραμμα 27 λεπτών διαρκεί μόλις 27 λεπτά για να πλύνετε ένα φορτίο.</p>		<p>Ultraclean: Η επιλογή Ultraclean εκτελεί τελικό ξέβγαλμα σε υψηλή θερμοκρασία 70°C εξαλείφοντας σχεδόν όλα τα βακτήρια.</p>
	<p>Χωρητικότητα για 13 πλήρη σερβίτσια</p>		<p>Ολικό Acquastop: Εκτός από τη μερική προστασία Acquastop που υπάρχει σε όλα τα πλυντήρια πιάτων Smeg, ορισμένα μοντέλα έχουν μια ηλεκτρονική συσκευή τοποθετημένη στο σωλήνα εισαγωγής νερού, η οποία παρακολουθεί την στάθμη του νερού στο μηχανήμα, ανιχνεύει διαρροές στο σωλήνα και απενεργοποιεί αμέσως την παροχή νερού όταν είναι απαραίτητο.</p>

-  Σύστημα WaterSave εξασφαλίζει τα καλύτερα αποτελέσματα πλυσίματος με ελάχιστη κατανάλωση νερού ανάλογα με το μοντέλο του πλυντηρίου πιάτων.
-  Κύκλος καθαρισμού πλυντηρίου πιάτων. Ο κύκλος πρέπει να ξεκινά με το μηχάνημα άδειο, χωρίς πιάτα. Συνιστάται η εκτέλεση του προγράμματος κάθε 2-3 μήνες, με ειδικά απορρυπαντικά για πλυντήρια πιάτων.
-  Σας επιτρέπει να ενεργοποιήσετε πρόσθετα προγράμματα όταν επιλέγονται μαζί με οποιονδήποτε κύκλο πλύσης. Αφού επιλέξετε τον απαιτούμενο κύκλο πλύσης, πατήστε το κουμπί (
-  Οι εργασίες με στόχο τη συνεχή βελτίωση επέτρεψαν τη δημιουργία της δεύτερης γενιάς του κινητήρα Inverter 2.0 που χαρακτηρίζεται από μεγαλύτερη αποδοτικότητα και αντοχή στο χρόνο, η οποία επιτρέπει πολύ υψηλές επιδόσεις και χαμηλότερη κατανάλωση ενέργειας και επίπεδο θορύβου.
-  Γρήγορος κύκλος πλύσης: για κανονικά λερωμένα μικτά φορτία, όπως πιάτα και τηγάνια, ακόμη και με αποξηραμένα υπολείμματα. Τα πιάτα πλένονται και στεγνώνουν σε 60 λεπτά.
-  Κύκλος πλύσης κατάλληλος για κανονικά λερωμένα πιάτα, ακόμη και με αποξηραμένα υπολείμματα. Εξασφαλίζει μέγιστη μείωση θορύβου και επομένως είναι ιδανικό εάν επιθυμείτε να το χρησιμοποιήσετε
-  HYGIENE 99,9% Πρόγραμμα πλύσης σε υψηλή θερμοκρασία. Το έκπλυμα 75° εγγυάται την απομάκρυνση του 99,9% των μικροβίων και των βακτηρίων.
-  7,7 kWh
-  7,6 kWh