

# STFABWH3



Familie	Vaatwasser
Commerciële breedte	60 cm
Nishoogte	82 cm
Installatie	Onderbouw
Deur paneel	50's style door panel
Aantal korven	3, FlexiDuo
Motor	Inverter 2.0
EAN-code	8017709305079



## Programs



Aantal programma's	10+1	Auto sensor 45-65	Ja
Wastemperatuur	38, 45, 50, 55, 65, 70, 75 °C	Mix	Ja
Weken	Ja	Stil (-2dB)	Ja
Snel 27'	Ja	Intensief	Ja
Krystal	Ja	Zelf reinigen	Ja
Snel - Volledig 60'	Ja	Hygiëne 99,9%	Ja
Eco	Ja		

## Opties



Dry Assist + opties	Ja	FlexiZone ½ (halve beladingsmogelijkheid)	Ja
Delay timer optie	Tot 24 uur, i.c.m. automatisch spoelen	Optie speciale programma's	Ja

## Korven



Kleur korven	Grijs	Bovenmand met EasyGlide System:	Ja
Kleur korfcomponenten	Grijs		
Handgreep	Van kunststof met roestvrijstalen inzet op boven- en onderrek		
Bovenkorf	Met 3 opvouwbare rekken		


<b>Glazen houder</b>	Ja	<b>Maximum afmetingen bord dat in bovenste korf kan worden geladen</b>	19,0 cm
<b>In hoogte verstelbare bovenkorf</b>	3 niveaus	<b>Onderkorf</b>	Met 4 opvouwbare rekken
		<b>Onderkorf met anti-drup inserts</b>	Ja
		<b>Maximum afmetingen bord dat in onderste korf kan worden geladen</b>	30,0 cm
		<b>Kleur binnenonderdelen</b>	Grijs

## Technische specificaties



<b>Breedte product</b>	598 mm	<b>Watertoevoer</b>	Enkel; koud en warm water tot 60°C - energiebesparing tot 35%
<b>Diepte product</b>	584 mm	<b>Maximale waterhardheid</b>	100°FH;58°dH
<b>Type display</b>	1 cijfer	<b>Droogstelsysteem</b>	Natuurlijk condensor drogen met Dry Assist + automatische deuropeningssysteem aan het einde van de cyclus
<b>Hoogte product</b>	818 mm	<b>Stoombeveiliging</b>	Van plaatstaal
<b>Bediening</b>	Elektronisch	<b>Materiaal kuip</b>	Roestvrij staal
<b>Display</b>	Instelling Delay timer	<b>Filter</b>	Roestvrij staal
<b>Grafische weergave programma's</b>	Symbolen	<b>Verborgene verwarmingselement</b>	Ja
<b>Aan/uit indicator</b>	Ja	<b>Scharnieren</b>	Zelfbalancerend met vast steunpunt
<b>Zout indicator</b>	Indicator (lampje)	<b>Min. en max plinthoogte</b>	98 - 168 mm
<b>Glansspoelmiddel indicator</b>	Indicator (lampje)	<b>Verstelbare voetjes</b>	7 cm, van 820 tot 890 mm
<b>Indicator einde cyclus</b>	Akoestisch signaal	<b>Extra pakkingen</b>	Ja, met roestvrijstalen plaat
<b>Wassysteem</b>	Planetarium	<b>Back cover</b>	Ja
<b>Derde sproeiarm</b>	Enkel	<b>Diepte vaatwasser met open deur (mm)</b>	1146 mm
<b>Waterontkalker</b>	Elektronisch instelbaar	<b>Voetjes achterzijde vanaf de voorkant regelbaar</b>	Ja
<b>Aquatest sensor</b>	Ja	<b>Bovenbedekking</b>	Van kunststof
<b>Overstroombeveiliging</b>	Total Acquastop		

## Performance / Energy Label - Reg. 2019



<b>Energie-efficiëntieklasse B (wascyclus)</b>	<b>Programmaduur</b>	4:25 h:min
	<b>Geluidsniveau</b>	44 dB(A) re 1 pW
	<b>Akoestisch geluidsemissieklasse</b>	B

Energy consumption 63 kWh  
[per 100 cycles, based  
on the eco programme]

Energy efficiency Index 37,9  
(EEI)

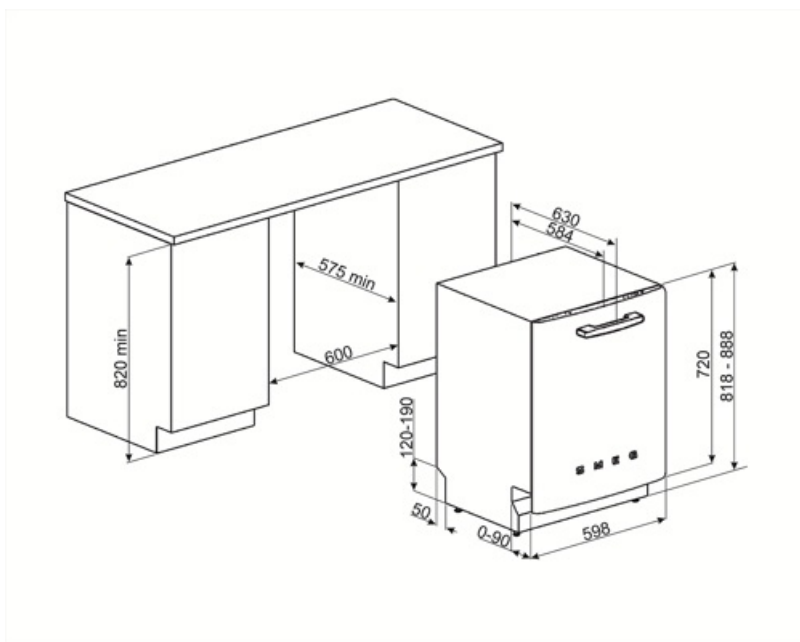
Nominale capaciteit (ps) 13

Water verbruik (per  
cyclus) 9,0 litres

## Elektrische aansluiting

Aansluitwaarde 1800 W  
Stroom 10 A  
Spanning 220-240 V  
Frequentie 50 Hz

Type aansluiting Single-phase  
Lengte voedingskabel 140 cm  
Stekker (F;E) Schuko



## Compatibele Accessoires

### KITGH



Kit glazen houder. Deze moet op de eerste mand worden gemonteerd, maar alleen als er inklapbare rekken zijn

### KITPL60FABN



Kit in zwarte kleur in hoogte verstelbaar. Kan over alle volledig geïntegreerde en onderbouwmodellen met vast steunpunt worden gemonteerd. Kan ook worden geïnstalleerd op de modellen met variabel draaipunt of flexifit-scharnieren.

### KITPLV2



Kit verlengstuk voor vaatwasser en wasmachine: lengte 2 mtr.

### KITPL60FABB

























Kit in witte kleur in hoogte verstelbaar. Kan over alle volledig geïntegreerde en onderbouwmodellen met vast steunpunt worden gemonteerd. Kan ook worden geïnstalleerd op de modellen met variabel draaipunt of flexifit-scharnieren.

### KITPL60FABX



Kit in roestvrij staal in hoogte verstelbaar. Kan over alle volledig geïntegreerde en onderbouwmodellen met vast steunpunt worden gemonteerd. Kan ook worden geïnstalleerd op de modellen met variabel draaipunt of flexifit-scharnieren.

## Symbols glossary

	Aquatest meet de helderheid van het water tijdens een automatisch programma en zorgt automatisch voor een minimaal verbruik van water en energie		To improve the drying of dishes without leaving stains.
	Energy efficiency class B		82 cm high
	Vertragingstimer: De uitgestelde timer kan de start van het programma tot 24 uur uitstellen.		The Dry Assist + option, in addition to saving energy, ensures perfect drying of the dishes by opening the door automatically at the end of the washing cycle.
	EasyGlide: handig EasyGlide-systeem voor eenvoudig uitladen van het apparaat en dat maximale flexibiliteit van het laden van de machine mogelijk maakt		FlexiDuo: The FlexiDuo 3rd cutlery basket allows you to arrange cutlery or small cups, ladles, or bulky utensils however you like: it consists of two separate and moveable modules.
	FlexiZone: The ½ load flexizone allows you to wash a reduced load saving energy, water and time and there are no restrictions on where the items are placed.		
			The work aimed at continuous improvement has allowed the creation of the second generation of the Inverter motor 2.0, characterised by greater efficiency and durability over time, which allows very high performance and a lower energy consumption and noise level.
	Noise Level: Excellent insulation and special devices keep noise to a minimum.		The Planetarium washing system, with high rotations per minute, guarantees complete coverage of the tank, thanks to the simultaneous rotation of base and sprayers, and excellent washing results.
	Auto 45°- 65°: The auto programme regulates the length of a cycle depending on the need for a pre-wash and the number of rinses required.		Crystals: The Crystals programme is dedicated to delicate dishes such as glasses and china.
	Eco: Eco, this economic wash programme uses a low amount of water and energy in order to provide the most environmentally friendly cleaning option.		Mix: The Mix programme is suitable for mixed crockery and everyday pots and pans, without any particular incrustation.
	Soak programme: The soak programme provides a rinse to prevent dirt from drying.		Express 27': The Express 27' programme is a quick wash cycle, at low temperatures, for lightly soiled dishes.
	Ultraclean: The Ultraclean option performs a final rinse at a high temperature of 70°C eliminating virtually all bacteria.		13 place settings: Number of place settings.



**Total Acquastop:** In addition to the partial Acquastop protection present in all Smeg dishwashers, some models have an electronic device fitted to the water intake hose, which monitors water levels in the machine, detects leaks in the hose and switches off the water supply immediately when necessary.



**Quick wash cycle** for normally soiled mixed loads such as dishes and pans, even with dried-on residues. Dishes are washed and dried in 60 minutes.



**SILENT:** Wash cycle suitable for normally soiled dishes, even with dried-on residues. Ensures maximum noise reduction and is therefore ideal if you wish to run it during the night.



**HYGIENE 99.9%** High-temperature washing programme. The 75° rinse guarantees the removal of 99.9% of germs and bacteria.



**System WaterSave** ensures the best washing results with minimal water consumption depending on the model of dishwasher.



**Dishwasher cleaning cycle.** The cycle should be started with the machine empty, without dishes. It is recommended to run the program every 2-3 months, using special dishwasher detergents.



Allows you to enable additional programs when selected together with any wash cycle.