


# STL233CLH



Skupina výrobků	Myčky na nádobí
Komerční šířka	60 cm
Komerční výška	86 cm
Instalace	Plně integrovaná vestavěná
Kuchyňský panel	Není součástí dodávky
Počet košů	2
Motor	Inverter 2.0
EAN kód	8017709307424

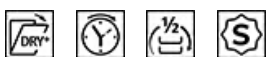


## Programy



Počet programů	10 + 1	Automatický senzor 45 –	Ano
Teploty mytí	38, 45, 50, 55, 65, 70, 75 °C	65	
Důkladně namoče vodou	Ano	Mix	Ano
Express 27"	Ano	Tichý (-2 dB)	Ano
Krystal	Ano	Intenzita	Ano
Full express – 60 minut	Ano	Samočistící	Ano
ECO	Ano	Hygiena 99,9 %	Ano

## Možnosti



Možnost Dry Assist+	Ano	Možnost 1/2 naplnění FlexiZone	Ano
Možnost časovače zpoždění	Až 24 hodin	Možnost speciálních programů	Ano

## Košíky



Barva koše	Šedá	Největší naložitelné nádobí v horním koši	25,0 cm
Barva komponentů koše	Šedá	Spodní koš	Se 2 skládacími stojany
Rukojeť	Z plastu na horním a spodním koši	Spodní koš s vložkami proti odkapávání	Ano

Horní koš	S 1 skládacím stojanem	Největší naložitelné nádobí ve spodním koši	35,0 cm
Skleněný držák	Ano	Barevné vnitřní komponenty	Modrá
Nastavení výšky horního koše	Na třech úrovních (5 cm)	Koš na příbory	Ano
Horní koš se systémem EasyGlide	Ano		

## Technické parametry



Width (mm)	598 mm	Maximální tvrdost vody	100°fH;58°dH
Depth (mm)	550 mm	Sušicí systém	Přirozené kondenzační sušení s automatickým otevíráním dvířek Dry Assist + na konci cyklu
Typ zobrazení	LED displej (3 číslice)	Ochrana před parou	Z plastu
Product Height (mm)	858 mm	Materiál vany	Nerezová ocel
Ovládání	Elektronické	Filtr	Nerezová ocel
Displej	Opožděný start, Ukazatel času programu	Skruté topné těleso	Ano
Programme graphics	Symbols	Závěsy	Samovyvažování, posuvné, FLEXIFIT
Světelný indikátor soli	Světlo	Min. a max. hmotnost čelního panelu	2 – 10 kg
Indikátor leštidla	Světlo	Min. a max. výška soklu	50 - 215 mm
Indikátor konce cyklu	ActiveLight	Seřiditelné nožičky	7 cm, od 860 do 930 mm
Mycí systém	Planetarium	Additional gaskets	Yes, with stainless steel plate
Třetí ostřikovací rameno	Jednoduchý	Back cover	Yes
Změkčovač vody	S elektronickým nastavením	Depth of dishwasher with open door (mm)	1186
Snímač zakalení Aquatest	Ano	Zadní nožičky nastavitelné zepředu	Ano
Systém ochrany před vytopením	Celkový Acquastop	Top cover	In plastic
Přívod vody	Jediný; studená/teplá voda max. 60 °C – úspora energie s teplou vodou do 35 %		

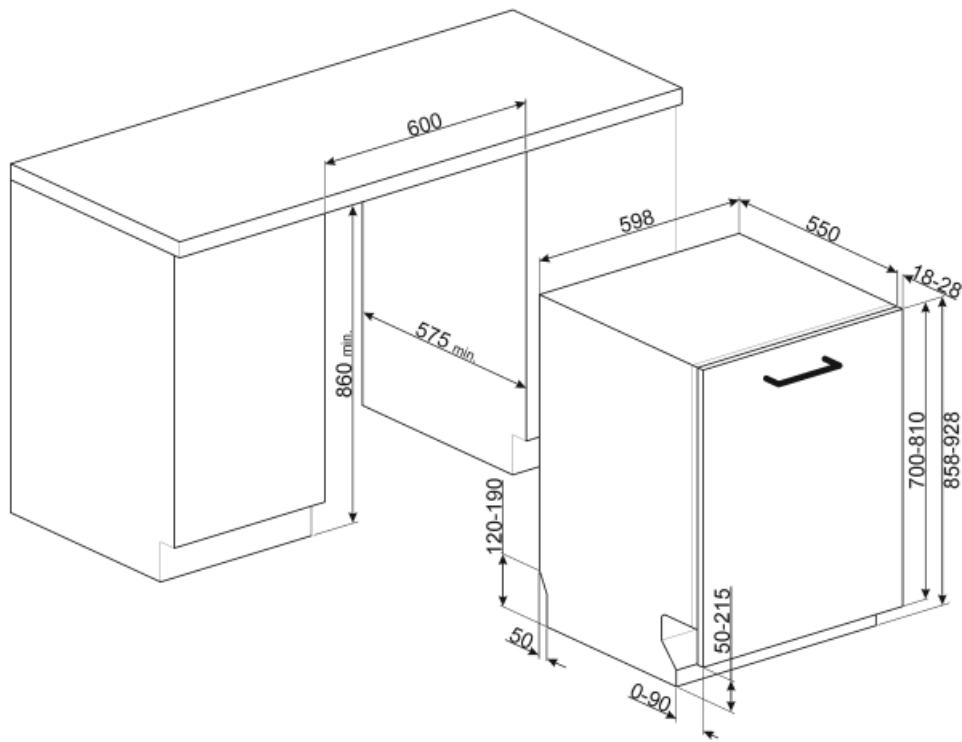
## Výkon/energetický štítek – nař. 2019



Energy Efficiency Class	C	Programme duration	4:40 h:min
Energy consumption [per 100 cycles, based on the eco programme]	73 KWh	Airborne acoustical noise emissions	43 dB(A) re 1 pW
Rated capacity (ps)	13	Airborne acoustical noise emission class	B
Water consumption [per cycle]	8,5 litres	Energy efficiency Index (EEI)	43,8

## Elektrické připojení

Zástrčka	(F; E) Schuko	Kmitočet (Hz)	50 Hz
Připojený výkon	1800 W	Druh připojení	Jednofázové (motory)
Stávající	10 A	Délka napájecího kabelu	140 cm




## Not included accessories



### KITPL60N

Sada soklu v černé barvě s nastavitelnou výškou a hloubkou. Lze nainstalovat na všechny plně integrované a podstavcové modely s variabilním otočným kloubem nebo závěsy Flexifit.



### KITPL60X

Sada soklu z nerezové oceli s nastavitelnou výškou a hloubkou. Lze namontovat na všechny plně integrované a podstavcové modely s variabilním otočným kloubem nebo závěsy Flexifit.



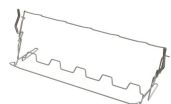
### KITPL60B

Sada soklu v bílé barvě s nastavitelnou výškou a hloubkou. Lze nainstalovat na všechny plně integrované a podstavcové modely s variabilním otočným kloubem nebo závěsy Flexifit.



### KITPLV2

Sada prodloužení pro myčku nádobí a pračku: délka m. 2



### KITGH

Sada držáku skla. Musí být namontován na první koš, ale pouze pokud jsou k dispozici skládací regály



### KIT86PORTX-1



### KIT86PORTAN-1



























### KITFLEXI

Kit for 60cm dishwashers with FlexiFit hinges for door panel weight >11 kg (max 15 kg 82 cm and 13,5 kg 86 cm)



### KIT86PORTWH-1

## Symbols glossary (TT)

	<p>Activelight je led světlo, které při používání spotřebiče promítá červenou skvrnu na podlahu pod myčkou nádobí.</p>		<p>Aquatest měří čírost vody během automatického programu a automaticky zajišťuje minimální spotřebu vody a energie.</p>
	<p>Proti odkapávání: Některé modely myček nádobí jsou vybaveny speciálními polymerními tryskami proti odkapání, které zlepšují proces sušení.</p>		<p>Třída energetické účinnosti C</p>
	<p>COMM_HEIGHT_86_72 dpi</p>		<p>Časovač zpoždění: Časovač zpoždění může odložit spuštění programu až o 24 hodin.</p>
	<p>EasyGlide: Pohodlný systém EasyGlide pro snadné vyložení spotřebiče, který umožňuje dosáhnout maximální flexibility naplnění zařízení.</p>		<p>Modely s novými závěsy Flexi Fit lze instalovat v kuchyních se soklem o rozměru pouhých 5 cm. S tímto novým designem závěsů se panel posuvně pohybuje zesponu nahoru, aby nedocházelo k žádným interferencím panelu se soklem.</p>
	<p>FlexiZone: Flexizone s 1/2 náplně umožňuje prát s menší náplní, což šetří energii, vodu a čas a neexistují žádná omezení ohledně umístění prádla.</p>		<p>Hladina hluku: Vynikající izolace a speciální zařízení omezují hluk na minimum.</p>
	<p>PLANETARIUM_WASHING_SYSTEM_72dpi</p>		<p>Auto 45° – 65°: Automatický program upravuje délku cyklu v závislosti na potřebě předmytí a počtu potřebných opláchnutí.</p>
	<p>Křišťál: Program Křišťál je určen pro choulostivé nádobí, jako jsou sklenice a porcelán.</p>		<p>Eko: Eko, tento program ekonomického praní využívá nízké množství vody a energie, aby poskytl neekologičtější možnost čištění.</p>
	<p>Normální program: Normální program je vhodný pro běžný stupeň znečištění pro každodenní použití.</p>		<p>Program máčení: Program máčení umožňuje opláchnutí, aby nedošlo k zaschnutí nečistot.</p>
	<p>Rychlý 27 minut: Rychlý program Rychlý 27 minut umyje náplň za pouhých 27 minut.</p>		<p>Ultraclean: Možnost Ultraclean provádí konečné opláchnutí při vysoké teplotě 70 °C, čímž eliminuje prakticky všechny bakterie.</p>
	<p>Symbols ukazují počet sad nádobí myčky nádobí.</p>		<p>Total Acquastop: Kromě částečné ochrany Acquastop ve všech myčkách nádobí Smeg jsou některé modely vybaveny elektronickým zařízením namontovaným na přívodní hadici, které monitoruje hladinu vody v zařízení, detekuje netěsnosti v hadici a v případě potřeby okamžitě vypíná přívod vody.</p>
	<p>Systém WaterSave zajišťuje nejlepší výsledky mytí s minimální spotřebou vody v závislosti na modelu myčky nádobí.</p>		<p>Cyklus rychlého mytí: pro běžně znečištěné smíšené náplně, jako jsou nádobí a pánve, a to i se zaschlými zbytky. Nádobí se umyje a vysuší za 60 minut.</p>
	<p>...</p>		<p>Mycí cyklus vhodný pro běžně znečištěné nádobí, a to i se zaschlými zbytky. Zajišťuje maximální snížení hluku, a je proto ideální, pokud jej chcete spustit</p>



Umožňuje povolit další programy, pokud jsou vybrány společně s jakýmkoli mycím cyklem. Po výběru požadovaného mycího cyklu stiskněte tlačítko (



HYGIENA 99,9 % Program praní při vysoké teplotě. 75° oplach zaručuje odstranění 99,9 % choroboplodných zárodků a bakterií.



Volba Dry Assist + kromě úspory energie zajišťuje dokonalé vysušení nádobí automatickým otevřením dveří na konci mycího cyklu.



Práce zaměřená na neustálé zlepšování umožnila vytvořit druhou generaci invertorového motoru 2.0, který se vyznačuje vyšší účinností a trvanlivostí v čase, což umožňuje velmi vysoký výkon a nižší spotřebu energie a hlučnost.