


STL233CLH



Produktgruppe	Oppvaskmaskine
Kommersiell bredde	60 cm
Kommersiell høyde	Maxi, 86 cm
Installasjonstype	Integret
Kjøkkenpanel	Medfølger ikke
Ant. kurver	2
Motor	Inverter 2.0
EAN-kode	8017709307424



Programs



Antall programmer	10+1	Auto sensor 45-65	Ja
Vasketemperaturer	38, 45, 50, 55, 65, 70, 75 °C	Mix	Ja
Bløtlegging	Ja	Stille (-2 dB)	Ja
Ekspress 27'	Ja	Intens	Ja
Glass	Ja	Selvrens	Ja
Full ekspress - 60 minutter	Ja	Hygiene 99,9%	Ja
ECO	Ja		

Funksjoner



Dry Assist + funksjonsvalg	Ja	Program med intensivvaskone	
Forsinkelsestimerfunksjon	Opp til 24 timer, med automatisk bløtlegging	Spesialprogramvalg	Ja
FlexiZone for halv last i over- eller underkurv	Ja		

Kurver



Farge på kurv	Grå	Maksimal belastning i oppvaskmaskinens øvre kurv	25,0 cm
Farge på kurvdeler	Grå		

Håndtak	På over- og underkurv	Nedre kurv	Med to sammenleggbare hyller
Øvre kurv	Med 1 sammenleggbar hylle	Nedre kurv med antidrypp innlegg	Ja
Glassholder	Ja	Maksimal belastning i oppvaskmaskinens underkurv	35,0 cm
Høydejustering av den øvre kurv	I tre horisontale nivåer	Farge innvendige deler	Blå
Øvre kurv med lett glidesystem	Ja	Bestikkurv	Ja

Tekniske egenskaper



Bredde (mm)	598 mm	Vanntilførselsrør	Enkelt; kaldt/varmt vann opptil 60 °C - opp til 35 % energibesparelse
Dybde (mm)	550 mm	Maks vannhardhet	100°FH;58°dH
Antall tegn i display	3 siffer	Tørkesystem	Naturlig kondensstørking, med Dry Assist + automatisk døråpnesystem ved endt syklus
Produktets høyde (mm)	858 mm	Dampbeskyttelse	I plast
Kontroller	Elektronisk	Rørmateriale	Rustfritt stål
Display	Forsinket start, Programindikator	Filter	Rustfritt stål
Grafikk program	Symboler	Skjult varmeelement	Ja
Saltlys indikator	Lampe	Hengsler	Selvbalanserende, glidningg, FlexiFit
Skyllehjelp indikator	Lampe	Min. og Max frontpanelvekt	2 - 10 kg
Stoppesyklus indikator	Active Light	Min. og Max. Høyde sokkelist	50 - 215 mm
Autostopp	Ja	Justerbare føtter	7 cm, fra 860 til 930 mm
Vaskesystem	Planetarium	Additional gaskets	Yes, with stainless steel plate
Tredje spylearm	Enkelt	Bakdeksel	Ja
Vann mykner	Med elektronisk innstilling	Dybde på oppvaskmaskine med åpen dør (mm)	1186 mm
Turbiditet sensor	Ja	Bakføttene justerbar fra forsiden	Ja
Aquatest		Øvre deksel	I plast
Flomvern system	Total Aquastop		

Ytelse / Energimerking - Reg. 2019

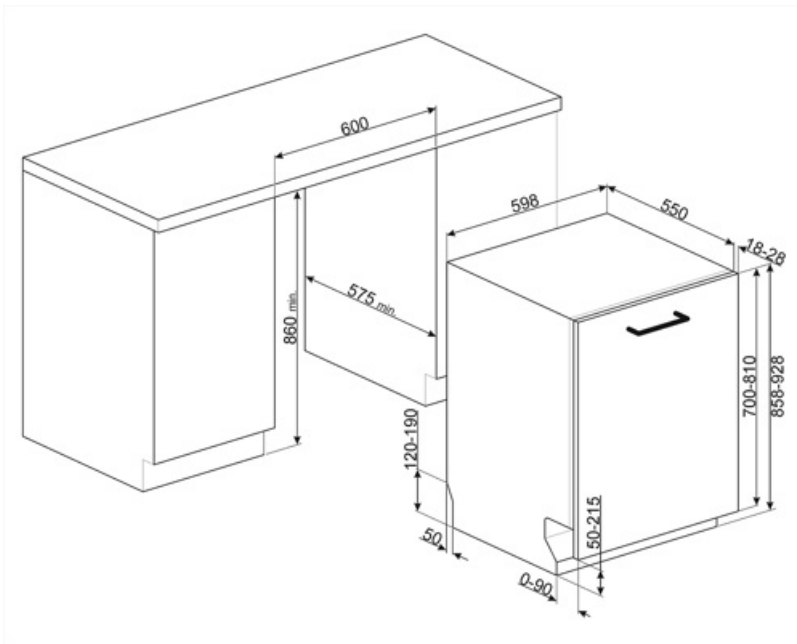


Energieffektivitetsklasse	C	Programvarighet	4:40 h:min
Energiforbruk [per 100 sykluser, basert på eco-program]	73 kWh	Luftbåren akustisk støyemisjon	43 dB(A) re 1 pW
Merkeytelse (ps)	13	Luftbåren akustisk støyemisjonsklasse	B
Vannforbruk [per syklus]	8,5 litres	Energieffektivitetsindeks (EEI)	43,8

Elektrisk tilkobling

Nominell effekt	1800 W
Strøm	10 A
Spenning	220-240 V
Frekvens	50 Hz

Type tilkobling	Single-fase
Lengde på ledning	140 cm
Støpseltype	(F;E) Schuko



Compatible Accessories



KIT86CX-1

Dørsett, rustfritt stål, Canali håndtak, helintegrert oppvaskmaskin h.86 cm
Kompatibel med modeller med Flexifit og faste hengsler.



KIT86PORTRD



KIT86PORTX-1



KIT86SPRMW



KITFLEXI

Kit for 60cm dishwashers with FlexiFit hinges for door panel weight >11 kg (max 15 kg 82 cm and 13,5 kg 86 cm)



KITPL60B

Monteringssett for sokkellist i hvit farge med justerbar høyde. Kan monteres over alle fullintegrerte og underbenkmodeller med fast svinghengsel. Kan også installeres på modeller med variabelt svinghengsel eller flexifit-hengsler.



KITPL60X

Monteringssett for sokkellist i rustfritt stål med justerbar høyde. Kan monteres over alle fullintegrerte og underbenkmodeller med fast svinghengsel. Kan også installeres på modeller med variabelt svinghengsel eller flexifit-hengsler.



KIT86PORTAN-1



KIT86PORTWH-1



KIT86SPRAN



KIT86SPRX



KITGH

Kit glass holder. It has to be fitted on the first basket but only if there are foldable racks



KITPL60N























Monteringssett for sokkellist i sort farge med justerbar høyde. Kan monteres over alle fullintegrerte og underbenkmodeller med fast svinghengsel. Kan også installeres på modeller med variabelt svinghengsel eller flexifit-hengsler.



KITPLV2

Kit extension for dishwasher and washing machine: lenght mt. 2

Symbols glossary

	ActiveLight er en led-lampe som projiserer et rødt punkt på gulvet under oppvaskmaskinen når apparatet er i bruk.		Aquatest-sensoren er en elektrisk sensor som måler grad av vanngjennomsiktighet i den innledende bløtleggingsfasen. Basert på målte verdier vil sensoren stille inn det best egnede programmet, slik at man oppnår de beste vaskeresultatene med minimum mengde vann.
	For å forbedre tørkingen av oppvasken.		Energieffektivitetsklasse C
	86 cm høyde		Forsinkelsetid: Ekstravalg som utsetter starten til det ønskede programmet med opptil 24 timer, slik at man kan programmere oppvaskmaskinen så den starter ved ønsket tidspunkt.
	DRY Assist + funksjonsvalget gir, i tillegg til å spare energi, en optimal tørking av bestikk og tallerkener ved å automatisk åpne døren ved enden av vaskesyklusen.		EasyGlide: Bekkemt EasyGlide-system for enkel avlastning av apparatet og maksimal fleksibilitet i maskinlasten.
	FlexiFit-hengsler gjør at kjøkkenpanelet glir over døren på oppvaskmaskinen, noe som gir en minimum sokkellishøyde på 5 cm.		FlexiZone: Halv-last FlexiZone gjør det mulig å vaske en redusert last mens det spares energi, vann og tid, og det finnes ingen restriksjoner hva angår plassering.
			
	Arbeidet som tar sikte på kontinuerlig forbedring har muliggjort en andre generasjons invertermotor 2.0, karakterisert ved høyere effektivitet og holdbarhet over tid, noe som gir svært høy ytelse og lavere energiforbruk og støynivå.		Støynivå: Ypperlig isolasjon og spesialenheter reduserer støy til et minimum.
	Planetarium vaskesystem, med høy rotasjon per minutt, garanterer komplett dekning av tanken, takket være simultan rotasjon i base og spylere, samt ypperlige vaskeresultater.		Auto 45°- 65°: Autoprogrammet regulerer lengden på syklusen avhengig av behovet for forvask og antall skylringer som kreves.
	Krystall: Krystallprogrammet er egnet for delikat vask av for eksempel glass og porselen.		Eco: Dette økonomiske vaskesystemet bruker en lav mengde vann og strøm for et mer miljøvennlig vaskevalg.
	Hurtigvask for normalt skitten blandet oppvask, slik som tallerkener og panner, også med størknede rester. Oppvask- og tørkeprogram varer i 60 minutter.		Mix: Mix-programmet er egnet for blandet servise, samt hverdagspotter og panner, uten spesielle fastbrente rester.
	Rengjøringscyklus for oppvaskmaskin. Syklusen burde startes med tom maskin, uten oppvask. Det anbefales å kjøre programmet 2-3 ganger i måneden med spesialoppvaskmiddel.		SILENT: Syklus for normalt skitten oppvask, også med størknede rester. Sikrer maksimal støyreduksjon og derfor ideelt hvis du ønsker å la den gå om natten.
	Lar deg velge tilleggsprogram når den velges sammen med andre vaskesykluser. Etter å ha valgt ønsket vaskesyklus trykker man på knappen (	Soak-program: Soak-programmet er en skyllesyklus for å unngå at urenheter størkner.



Express 27': Express 27'-programmet er en hurtig vaskesyklus ved lav temperatur, for moderat skitten oppvask.



Plass til 13 kuvert: Antall kuvert.



Systemet WaterSave sikrer de beste vaskeresultater med minimalt vannforbruk, avhengig av oppvaskmaskinens modell.



Ultraclean: Ultraclean-valget foretar en avsluttende skylling ved høy temperatur på 70 °C og fjerner tilnærmet alle bakterier.



Total Aquastop: I tillegg til den delvise Aquastop på alle oppvaskmaskiner fra Smeg, har noen modeller en elektronisk enhet montert i vanninnløpsslangen som overvåker maskinens vannnivå, registrerer lekkasjer i slangen og slår av vannforsyningen umiddelbart hvis nødvendig.



HYGIENE 99.9% Høytemperaturs vaskeprogram. 75° skylling garanterer fjerning av 99.9% av basiller og bakterier.