


# STL233CLH



|                     |                       |
|---------------------|-----------------------|
| Product familie     | Vaatwasser            |
| Commerciële breedte | 60 cm                 |
| Nishoogte           | Maxi, 86 cm           |
| Installatie         | Volledig geïntegreerd |
| Deurpaneel          | Niet voorzien         |
| Aantal manden       | 2                     |
| Motor               | Inverter 2.0          |
| EAN-code            | 8017709307424         |



## Programma's



|                     |                               |                        |    |
|---------------------|-------------------------------|------------------------|----|
| Aantal programma's  | 10+1                          | Auto sensor 45-65      | Ja |
| Wastemperatuur      | 38, 45, 50, 55, 65, 70, 75 °C | Mix                    | Ja |
| Weken               | Ja                            | Stil (-2dB)            | Ja |
| Snel 27'            | Ja                            | Intensief              | Ja |
| Glazen              | Ja                            | Automatische reiniging | Ja |
| Snel - Volledig 60' | Ja                            | Hygiëne 99,9%          | Ja |
| ECO                 | Ja                            |                        |    |

## Opties



|   |  |                            |    |
|---|--|----------------------------|----|
| Dry Assist+                               | Ja                                     | Intensive Wash optie       |    |
| Start uitstel optie                       | Tot 24 uur, i.c.m. automatisch spoelen | Optie speciale programma's | Ja |
| FlexiZone ½ (halve beladingsmogelijkheid) | Ja                                     |                            |    |

## Korven



|                       |                        |  |                           |
|-----------------------|------------------------|--|---------------------------|
| Kleur korven          | Grijs                  | Grootste bord in bovenste mand         | 25,0 cm                   |
| Kleur korfcomponenten | Grijs                  | Onderste mand                          | Met 2 neerklapbare rekken |
| Handgreep             | Op onder- en bovenkorf | Onderste mand met anti-druppel systeem | Ja                        |
| Bovenste mand         | Met 1 neerklapbaar rek |  |                           |

|                                     |           |                                |         |
|-------------------------------------|-----------|--------------------------------|---------|
| Glass holder                        | Ja        | Grootste bord in onderste mand | 35,0 cm |
| Aanpasbare hoogte bij bovenste mand | 3 niveaus | Kleur interne onderdelen       | Blauw   |
| Bovenste mand met EasyGlide systeem | Ja        | Bestekmandje                   | Ja      |

## Technische specificaties



|                                |   |   |   |
|--------------------------------|---|---|---|
| Breedte product (mm)           | 598 mm  | Water toevoer                               | Enkel; koud en warm water tot 60°C - energiebesparing tot 35%                       |
| Diepte product (mm)            | 550 mm  | Maximale waterhardheid                      | 100°FH;58°dH  |
| Type display                   | LED display                                       | Droogstelsysteem                            | Natuurlijk condensatiedrogen, met DryAssist + automatische deuropening einde cyclus |
| Hoogte product (mm)            | 858 mm  | Bescherming tegen stoom                     | Van kunststof   |
| Bediening                      | Elektronisch                                      | Materiaal kuip                              | Inox  |
| Display                        | Instelling start uitstel, Programmaduur indicatie | Filter                                      | Inox  |
| Grafische weergave programma's | Symbolen  | Warmte element                              | Ja  |
| Indicator zout                 | Indicator (lampje)                                | Scharnieren                                 | Flexifit scharnieren  |
| Indicator glanspoelmiddel      | Indicator (lampje)                                | Min. and max. frontal panel weight          | 2,5 - 10 kg   |
| Indicator einde cyclus         | Active Light                                      | Min. and max plinth height                  | 50 - 215 mm   |
| Auto switch-off                | Yes   | Aanpasbare voetjes                          | 7 cm, van 860 tot 930 mm  |
| Wassysteem                     | Planetarium wassysteem                            | Additional gaskets                          | Yes, with stainless steel plate   |
| Derde sproeiarm                | Enkel   | Bedekking achter                            | Ja  |
| Water verzachter               | Elektronisch instelbaar                           | Diepte vaatwasser met open deur (mm)        | 1186 mm   |
| Aquatest                       | Ja  | Achterste voetjes aanpasbaar vanaf voorkant | Ja  |
| Aquastop                       | Total Aquastop                                    | Bovenbedekking                              | Van kunststof   |

## Prestaties/Energie label - Reg. 2019

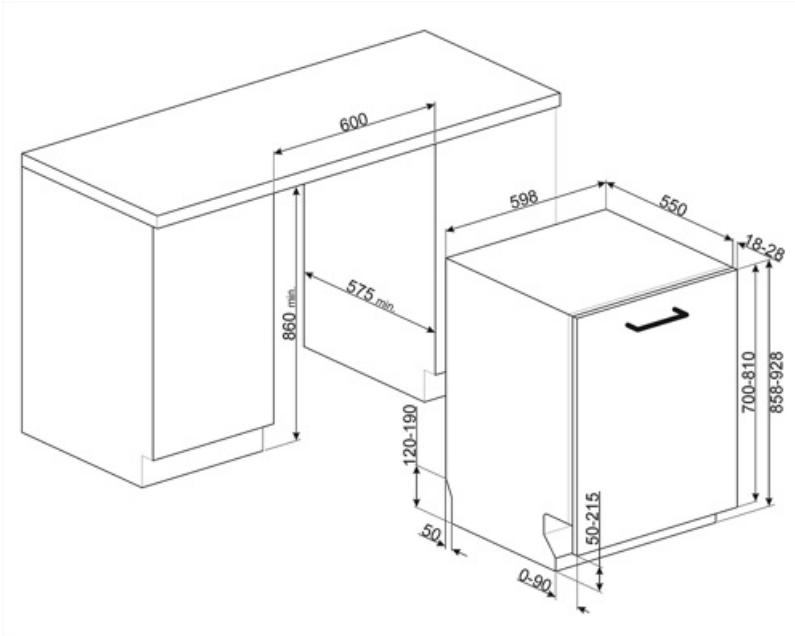


|   |            |   |                  |
|---|------------|---|------------------|
| Energie-efficiëntieklasse                                       | C          | Duur langste programma                    | 4:40 h:min       |
| Energy consumption [per 100 cycles, based on the eco programme] | 73 kWh     | Geluidsniveau                             | 43 dB(A) re 1 pW |
| Rated capacity (ps)   | 13         | Emissieklasse voor akoestisch luchtgeluid | B                |
| Water verbruik (per cyclus)                                     | 8,5 litres | Energy efficiency Index (EEI)             | 43,8             |

## Elektrische aansluiting

**Aansluitwaarde** 1800 W  
**Stroom** 10 A  
**Spanning** 220-240 V  
**Frequentie** 50 Hz

**Type of connection** Eenfasig  
**Lengte voedingskabel** 140 cm  
**Stekker** (F;E) Schuko



## Compatible Accessories



### KIT86CX-1

Door kit, stainless steel, Canali handle, fully integrated dishwasher h.86 cm  
Compatible with models with Flexifit and fixed fulcrum hinges.



### KIT86PORTRD



### KIT86PORTX-1



### KIT86SPRMW



### KIT86PORTAN-1



### KIT86PORTWH-1



### KIT86SPRAN

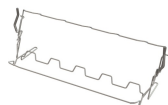


### KIT86SPRX



### KITFLEXI

Kit for 60cm dishwashers with FlexiFit hinges for door panel weight >11 kg (max 15 kg 82 cm and 13,5 kg 86 cm)



### KITGH

Kit glass holder. It has to be fitted on the first basket but only if there are foldable racks



### KITPL60B

Toekick Kit in White colour with adjustable height and deepness. Can be installed over all the fully integrated and underbench models with variable fulcrum or flexifit hinges.



### KITPL60N

Toekick Kit in Black colour with adjustable height and deepness. Can be installed over all the fully integrated and underbench models with variable fulcrum or flexifit hinges.



### KITPL60X





















Toekick Kit in Stainless Steel with adjustable height and deepness. Can be fitted over all the fully integrated and underbench models with variable fulcrum or flexifit hinges.



### KITPLV2

Kit extension for dishwasher and washing machine: lenght mt. 2

## Symbols glossary

|  |   |
|--|---|
|  <p>Activelight is an led light which projects a red spot onto the floor beneath the dishwasher when the appliance is in use.</p>  |  <p>The Aquatest sensor is an electronic sensor that measures the degree of water transparency at the end of the initial soaking phase. Based on the values measured, the sensor sets the most suitable programme, thus obtaining the best washing results with the minimum amount of water.</p>                       |
|  <p>To improve the drying of dishes without leaving stains.</p>  |  <p>Energie-efficiëntieklasse</p>  |
|  <p>86 cm high</p>   |  <p>Delay Timer: Option to postpone the start of the desired programme by up to 24 hours in order to programme the dishwasher to run at the desired time.</p>  |
|  <p>EasyGlide: Convenient EasyGlide system for easy unloading of the appliance that allows reaching maximum flexibility of load of the machine.</p>  |  <p>Door de FlexiFit scharnieren kan het keukenpaneel over de vaatwasserdeur schuiven, waardoor een minimale keukenplinthoogte van 5 cm mogelijk is.</p>   |
|  <p>FlexiZone: The ½ load flexizone allows you to wash a reduced load saving energy, water and time and there are no restrictions on where the items are placed.</p>  |  <p>Noise Level: Excellent insulation and special devices keep noise to a minimum.</p>  |
|  <p>The Planetarium washing system, with high rotations per minute, guarantees complete coverage of the tank, thanks to the simultaneous rotation of base and sprayers, and excellent washing results.</p> |  <p>Het automatische programma regelt de lengte van een cyclus afhankelijk van de behoefte aan voorwas en het aantal benodigde spoelbeurten.</p>   |
|  <p>Crystals: The Crystals programme is dedicated to delicate dishes such as glasses and china.</p>  |  <p>Het ECO programma is een economische wascyclus die een kleine hoeveelheid water en energie gebruikt voor de meest milieuvriendelijke reinigingsoptie.</p>  |
|  <p>Het normaal programma is geschikt voor gemengde dagelijkse vaat en potten en pannen, zonder specifieke aangekoekte etensresten.</p>  |  <p>Het weekprogramma zorgt voor een spoeling om te voorkomen dat vuil opdroogt.</p>   |
|  <p>Snel programma 27 minuten</p>  |  <p>De UltraClean optie voert een laatste spoeling uit op een hoge temperatuur van 70°C die 99,9% van alle bacteriën wegneemt.</p>   |
|  <p>13 place settings: Number of place settings.</p>   |  <p>Total Acquastop: In addition to the partial Acquastop protection present in all Smeg dishwashers, some models have an electronic device fitted to the water intake hose, which monitors water levels in the machine, detects leaks in the hose and switches off the water supply immediately when necessary.</p> |



System WaterSave ensures the best washing results with minimal water consumption depending on the model of dishwasher.



De vaatwasser voert een automatische zelfreinigingscyclus uit



Deze functie laat je toe de extra programma's te selecteren wanneer deze worden gecombineerd met eender welke wascyclus. Na de nodige wascyclus geselecteerd te hebben, duw op deze knop.



HYGINE 99,9% Wasprogramma op hoge temperatuur. De 75° spoeling garandeert de verwijdering van 99,9% van de ziektekiemen en bacteriën.



8,4  
Klasse van efficiëntie



Voor normaal vervuilde gemengde ladingen zoals borden en pannen, zelfs met opgedroogde resten. De gerechten worden in 60 minuten gewassen en gedroogd.



Een wascyclus die gebruikt kan worden voor vervuilde vaat, zelf met opgedroogde resten. Deze cyclus heeft een minimaal geluidsniveau en is daarom ideaal om 's nachts te laten draaien.



The Dry Assist + option, in addition to saving energy, ensures perfect drying of the dishes by opening the door automatically at the end of the washing cycle.



Het werk gericht op continue verbetering heeft de creatie mogelijk gemaakt van de tweede generatie van de Inverter-motor 2.0, die wordt gekenmerkt door een grotere efficiëntie en duurzaamheid in de loop van de tijd, wat zeer hoge prestaties en een lager energieverbruik en een lager geluidsniveau mogelijk maakt.



7,6  
Klasse van efficiëntie