

# STL233CLH



Familie	Vaatwasser
Commerciële breedte	60 cm
Nishoogte	Maxi, 86 cm
Installatie	Volledig geïntegreerd
Deur paneel	Niet meegeleverd
Aantal korven	2
Motor	Inverter 2.0
EAN-code	8017709307424



## Programs



Aantal programma's	10+1	Auto sensor 45-65	Ja
Wastemperatuur	38, 45, 50, 55, 65, 70, 75 °C	Mix	Ja
Weken	Ja	Stil (-2dB)	Ja
Snel 27'	Ja	Intensief	Ja
Krystal	Ja	Zelf reinigen	Ja
Snel - Volledig 60'	Ja	Hygiëne 99,9%	Ja
Eco	Ja		

## Opties



Dry Assist + opties	Ja	Intensive Wash optie	
Delay timer optie	Tot 24 uur, i.c.m. automatisch spoelen	Optie speciale programma's	Ja
FlexiZone ½ (halve beladingsmogelijkheid)	Ja		

## Korven



Kleur korven	Grijs	Maximum afmetingen bord dat in bovenste korf kan worden geladen	25,0 cm
Kleur korfcomponenten	Grijs		
Handgreep	Op onder- en bovenkorf		
Bovenkorf	Met 1 opvouwbaar rek		

<b>Glazen houder</b>	Ja	<b>Onderkorf</b>	2 inklapbare rekken
<b>In hoogte verstelbare bovenkorf</b>	3 niveaus	<b>Onderkorf met anti-drup inserts</b>	Ja
<b>Bovenmand met EasyGlide System:</b>	Ja	<b>Maximum afmetingen bord dat in onderste korf kan worden geladen</b>	35,0 cm
		<b>Kleur binnenonderdelen</b>	Blauw
		<b>Bestekmandje</b>	Ja

## Technische specificaties



<b>Breedte product</b>	598 mm	<b>Watertoevoer</b>	Enkel; koud en warm water tot 60°C - energiebesparing tot 35%
<b>Diepte product</b>	550 mm	<b>Maximale waterhardheid</b>	100°FH;58°dH
<b>Type display</b>	3 cijfers	<b>Droogstelsysteem</b>	Natuurlijk condensor drogen met Dry Assist + automatische deuropeningssysteem aan het einde van de cyclus
<b>Hoogte product</b>	858 mm	<b>Stoombeveiliging</b>	Van kunststof
<b>Bediening</b>	Elektronisch	<b>Materiaal kuip</b>	Roestvrij staal
<b>Display</b>	Instelling Delay timer, Programma duur indicator	<b>Filter</b>	Roestvrij staal
<b>Grafische weergave programma's</b>	Symbolen	<b>Verborgene verwarmingselement</b>	Ja
<b>Zout indicator</b>	Indicator (lampje)	<b>Scharnieren</b>	Self balancing, Sliding, FLEXIFIT
<b>Glansspoelmiddel indicator</b>	Indicator (lampje)	<b>Min. en max. frontaal paneelgewicht</b>	2,5 - 10 kg
<b>Indicator einde cyclus</b>	ActiveLight	<b>Min. en max plinthoogte</b>	50 - 215 mm
<b>Auto switch-off</b>	Yes	<b>Verstelbare voetjes</b>	7 cm, van 860 tot 930 mm
<b>Wassysteem</b>	Planetarium	<b>Extra pakkingen</b>	Ja, met roestvrijstalen plaat
<b>Derde sproeiarm</b>	Enkel	<b>Back cover</b>	Ja
<b>Waterontkalker</b>	Elektronisch instelbaar	<b>Diepte vaatwasser met open deur (mm)</b>	1186 mm
<b>Aquatest sensor</b>	Ja	<b>Voetjes achterzijde vanaf de voorkant regelbaar</b>	Ja
<b>Overstroombeveiliging</b>	Total Acquastop	<b>Bovenbedekking</b>	Van kunststof

## Performance / Energy Label - Reg. 2019



<b>Energie-efficiëntieklasse C (wascyclus)</b>		<b>Programmaduur</b>	4:40 h:min
<b>Energy consumption [per 100 cycles, based on the eco programme]</b>	73 kWh	<b>Geluidsniveau</b>	43 dB(A) re 1 pW
<b>Nominale capaciteit (ps)</b>	13	<b>Akoestisch geluidsemissieklasse</b>	B

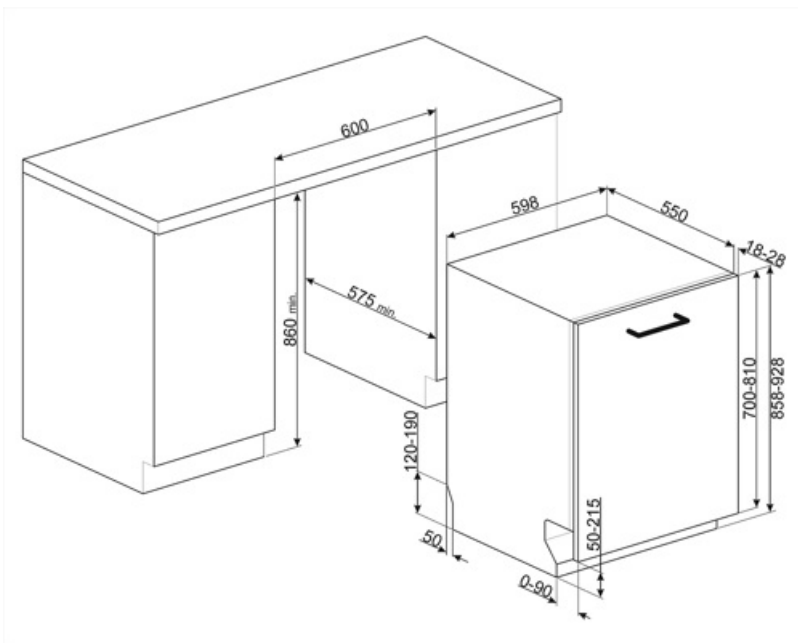
Water verbruik (per  
cyclus) 8,5 litres

Energy efficiency Index (EEI) 43,8

## Elektrische aansluiting

Aansluitwaarde 1800 W  
Stroom 10 A  
Spanning 220-240 V  
Frequentie 50 Hz

Type aansluiting Single-phase  
Lengte voedingskabel 140 cm  
Stekker (F;E) Schuko



## Compatibele Accessoires



### KIT86CX-1

Door kit, stainless steel, Canali handle, fully integrated dishwasher h.86 cm  
Compatible with models with Flexifit and fixed fulcrum hinges.



### KIT86PORTRD



### KIT86PORTX-1



### KIT86SPRMW



### KIT86PORTAN-1



### KIT86PORTWH-1



### KIT86SPRAN

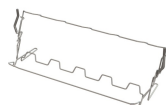


### KIT86SPRX



### KITFLEXI

Kit for 60cm dishwashers with FlexiFit hinges for door panel weight >11 kg (max 15 kg 82 cm and 13,5 kg 86 cm)



### KITGH

Kit glazen houder. Deze moet op de eerste mand worden gemonteerd, maar alleen als er inklapbare rekken zijn



### KITPL60B

Toekick Kit in witte kleur met verstelbare hoogte en diepte. Kan worden geïnstalleerd over alle volledig geïntegreerde modellen en modellen onderbouw met variabel draipunt of flexifit-scharnieren.



### KITPL60N

Toekick Kit in zwarte kleur met verstelbare hoogte en diepte. Kan worden geïnstalleerd over alle volledig geïntegreerde modellen en modellen onderbouw met variabel draipunt of flexifit-scharnieren.



### KITPL60X























Toekick Kit in roestvrij staal met verstelbare hoogte en diepte. Kan worden gemonteerd over alle volledig geïntegreerde modellen en onderbouw modellen met variabel draipunt of flexifit-scharnieren.



### KITPLV2

Kit verlengstuk voor vaatwasser en wasmachine: lengte 2 mtr.

## Symbols glossary

	<p>Activelight is een led die een rode stip projecteert op de vloer onder de vaatwasser als het apparaat in gebruik is</p>		<p>Aquatest meet de helderheid van het water tijdens een automatisch programma en zorgt automatisch voor een minimaal verbruik van water en energie</p>
	<p>To improve the drying of dishes without leaving stains.</p>		<p>86 cm high</p>
	<p>Vertragingstimer: De uitgestelde timer kan de start van het programma tot 24 uur uitstellen.</p>		<p>EasyGlide: handig EasyGlide-systeem voor eenvoudig uitladen van het apparaat en dat maximale flexibiliteit van het laden van de machine mogelijk maakt</p>
	<p>The FlexiFit hinges allow the kitchen panel to slide over the dishwasher door, allowing a minimum kitchen plinth height of 5 cm.</p>		<p>FlexiZone: The ½ load flexizone allows you to wash a reduced load saving energy, water and time and there are no restrictions on where the items are placed.</p>
	<p>Noise Level: Excellent insulation and special devices keep noise to a minimum.</p>		<p>The Planetarium washing system, with high rotations per minute, guarantees complete coverage of the tank, thanks to the simultaneous rotation of base and sprayers, and excellent washing results.</p>
	<p>Auto 45°- 65°: The auto programme regulates the length of a cycle depending on the need for a pre-wash and the number of rinses required.</p>		<p>Crystals: The Crystals programme is dedicated to delicate dishes such as glasses and china.</p>
	<p>Eco: Eco, this economic wash programme uses a low amount of water and energy in order to provide the most environmentally friendly cleaning option.</p>		<p>Mix: The Mix programme is suitable for mixed crockery and everyday pots and pans, without any particular incrustation.</p>
	<p>Soak programme: The soak programme provides a rinse to prevent dirt from drying.</p>		<p>Express 27': The Express 27' programme is a quick wash cycle, at low temperatures, for lightly soiled dishes.</p>
	<p>Ultraclean: The Ultraclean option performs a final rinse at a high temperature of 70°C eliminating virtually all bacteria.</p>		<p>13 place settings: Number of place settings.</p>
	<p>Total Acquastop: In addition to the partial Acquastop protection present in all Smeg dishwashers, some models have an electronic device fitted to the water intake hose, which monitors water levels in the machine, detects leaks in the hose and switches off the water supply immediately when necessary.</p>		<p>System WaterSave ensures the best washing results with minimal water consumption depending on the model of dishwasher.</p>
	<p>Quick wash cycle for normally soiled mixed loads such as dishes and pans, even with dried-on residues. Dishes are washed and dried in 60 minutes.</p>		<p>Dishwasher cleaning cycle. The cycle should be started with the machine empty, without dishes. It is recommended to run the program every 2-3 months, using special dishwasher detergents.</p>



**SILENT:** Wash cycle suitable for normally soiled dishes, even with dried-on residues. Ensures maximum noise reduction and is therefore ideal if you wish to run it during the night.



The Dry Assist + option, in addition to saving energy, ensures perfect drying of the dishes by opening the door automatically at the end of the washing cycle.



**HYGIENE 99.9%** High-temperature washing programme. The 75° rinse guarantees the removal of 99.9% of germs and bacteria.



Allows you to enable additional programs when selected together with any wash cycle.



Energy efficiency class C



The work aimed at continuous improvement has allowed the creation of the second generation of the Inverter motor 2.0, characterised by greater efficiency and durability over time, which allows very high performance and a lower energy consumption and noise level.

