

STL233CLH



Rad výrobkov	Umývačky riadu
Komerčná šírka	60 cm
Komerčná výška	86 cm
Inštalácia	Plne integrovaný vstavaný
Kuchynský panel	Nie je v dodávke
Počet košov	2
Motor	Menič 2.0
Kód EAN	8017709307424



Programy



Počet programov	10+1	Automatický snímač 45-65	Áno
Teploty prania	38, 45, 50, 55, 65, 70, 75 °C	Mix	Áno
Namáčanie	Áno	Tichý (-2 dB)	Áno
Express 27'	Áno	Intenzívny	Áno
Crystal	Áno	Samočistenie	Áno
Full express – 60 minút	Áno	Hygiena 99,9 %	Áno
ECO	Áno		

Možnosti



Možnosť Dry Assist	Áno	Možnosť intenzívneho umývania zóny	
Možnosť časovač oneskorenia	Do 24 hodín	Možnosť špeciálne programy	Áno
Možnosť 1/2 náplň FlexiZone	Áno		

Koše



Farba koša	Sivá	Najväčší rozmer riadu, ktorý sa dá naložiť do vrchného koša	25,0 cm
Farba dielov koša	Sivá	Spodný kôš	S 2 sklopnými regálmi
Rukoväť	z plastu na vrchnom a spodnom koši		
Vrchný kôš	S 1 sklopným regálom		


Držiak pohárov	Áno	Spodný kôš s vložkami proti odkvapkávaniu	Áno
Nastavenie výšky vrchného koša	Na troch úrovniach (5 cm)	Najväčší rozmer riadu, ktorý sa dá naložiť do spodného koša	35,0 cm
Vrchný kôš so systémom EasyGlide	Áno	Farba vnútorných dielov	Modrá
		Kôš na príbory	Áno

Technické údaje



Width (mm)	598 mm	Prívod vody	Jednoduchý; studená/horúca voda max. 60 °C – úspora energie s horúcou vodou až 35 %
Depth (mm)	550 mm	Max. tvrdosť vody	100°FH;58°dH
Typ displeja	Displej LED (3 znaky)	Sušiaci systém	Sušenie s prirodzenou kondenzáciou, so systémom automatického otvárania dvierok Dry Assist + na konci cyklu
Product Height (mm)	858 mm	Ochrana pred parou	z plastu
Ovládače	Elektronický	Materiál nádrže	Nehrdzavejúca oceľ
Displej	Oneskorené spustenie, Indikátor času programu	Filter	Nehrdzavejúca oceľ
Programme graphics	Symbols	Skryté výhrevné teleso	Áno
Svetelný indikátor soli	Svetlo	Pánty	Samovyvažovací s, posuvný, FLEXIFIT
Pomocný indikátor plákania	Svetlo	Min. a max. hmotnosť predného panela	2,5 – 10 kg
Indikátor koniec cyklu	ActiveLight	Min. a max. výška podstavca	50 - 215 mm
Automatické vypnutie	Áno	Nastaviteľné nožičky	7 cm, od 860 do 930 mm
Prací systém	Planetarium	Additional gaskets	Yes, with stainless steel plate
Tretie ostrekovacie rameno	Jednoduchý	Back cover	Yes
Zmäkčovač vody	S elektronickým nastavením	Depth of dishwasher with open door (mm)	1186 mm
Snímač zakalenia Aquatest	Áno	Zadné nožičky nastaviteľné spredu	Áno
Ochranný systém proti zaliatiu	Úplný Acquastop	Top cover	In plastic

Energetický štítok – reg. 2019

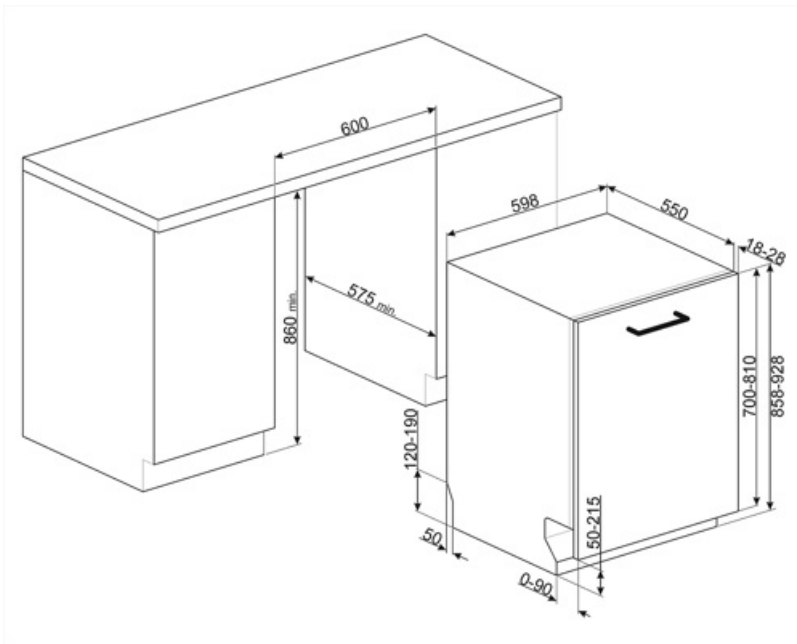


Trieda energetickej účinnosti	C	Dĺžka programu	4:40 h:min
Spotreba energie [na 100 cyklov, na základe programu eco]	73 kWh	Akustické hlukové emisie vo vzduchu	43 dB(A) re 1 pW
Menovitá kapacita (ps)	13	Trieda akustických hlukových emisií vo vzduchu	B
Spotreba vody [na cyklus]	8,5 litres	Index energetickej účinnosti (EEI)	43,8

Elektrické pripojenie

Pripojený výkon 1800 W
Prúd 10 A
Napätie 220-240 V
Frekvencia (Hz) 50 Hz

Typ pripojenia Jednofázový
Dĺžka napájacieho kábla 140 cm
Zátka (F;E) Schuko



Compatible Accessories



KIT86CX-1

Súprava dvierka, nehrdzavejúca oceľ, rukoväť Canali, plne integrovaná umývačka riadu V 86 cm Kompatibilné s modelmi s pántmi Flexifit pántmi s fixným otáčaním.



KIT86PORTRD



KIT86PORTX-1



KIT86SPRMW



KITFLEXI

Súprava pre umývačky riadu 60 cm s pántmi FlexiFit pre panel dverok, hmotnosť >11 kg (max. 15 kg 82 cm a 13,5 kg 86 cm)



KITPL60B

Otvor na nohy v bielej farbe s nastaviteľnou výškou a hĺbkou. Dá sa inštalovať na všetky plne integrované modely a modely vstavané pod pracovnou doskou s pántmi s variabilným otáčaním alebo pántmi Flexifit.



KITPL60X

Otvor na nohy z nehrdzavejúcej ocele s nastaviteľnou výškou a hĺbkou. Dá sa namontovať na všetky plne integrované modely a modely vstavané pod pracovnou doskou pántmi s variabilným otáčaním alebo pántmi Flexifit.



KIT86PORTAN-1



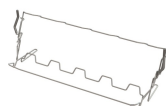
KIT86PORTWH-1



KIT86SPRAN



KIT86SPRX



KITGH

Súprava držiakov pohárov. Upevňuje sa na prvý kôš, ale iba ak sú tam sklopné regály



KITPL60N























Otvor na nohy v čiernej farbe s nastaviteľnou výškou a hĺbkou. Dá sa inštalovať na všetky plne integrované modely a modely vstavané pod pracovnou doskou s pántmi s variabilným otáčaním alebo pántmi Flexifit.



KITPLV2

Nadstavbová súprava pre umývačky riadu a práčky: dĺžka 2 2

Symbols glossary

	<p>Activelight je svetlo LED, ktoré premieta červený bod na podlahu pod umývačkou riadu, keď sa zariadenie používa.</p>		<p>Snímač Aquatest je elektronický snímač, ktorý meria stupeň priehľadnosti vody na konci úvodnej fázy namáčania. Na základe zistených hodnôt snímač nastaví najvhodnejší program, a tak dosiahne najlepšie výsledky prania pri minimálnom množstve vody.</p>
	<p>Na vylepšenie sušenia riadu bez zanechávania škvŕn.</p>		<p>výška 86 cm</p>
	<p>Časovač oneskorenia: Možnosť odložiť spustenie požadovaného programu až o 24 hodín nastavením spustenia umývačky riadu v požadovaný čas.</p>		<p>EasyGlide: Pohodlný systém EasyGlide na jednoduché vykladanie zo spotrebiča, ktoré umožňuje maximálnu flexibilitu jeho náplne.</p>
	<p>Pánty FlexiFit umožňujú kuchynskému panelu posunúť sa nad dverka umývačky riadu, vďaka čomu môže byť minimálna výška kuchynského podstavca 5 cm.</p>		<p>FlexiZone: Flexizone s polovičnou náplňou umožňuje umývať menej náplne s úsporou energie, vody a času, pričom nie sú obmedzenia, kam položíte jednotlivé kusy.</p>
	<p>Hladina hluku: Vďaka vynikajúcej izolácii a špeciálnym zariadeniam je hladina hluku na minime.</p>		<p>Umývací systém Planetarium s vysokými otáčkami za minútu zaručuje úplné pokrytie nádrže a vynikajúce výsledky umývania vďaka súčasnému otáčaniu základne a ostrekovačov.</p>
	<p>Automatický 45°-65°: Automatický program reguluje dĺžku cyklu v závislosti od potreby predpierania a požadovaného počtu plákaní.</p>		<p>Crystals: Program Crystals je určený pre krehký riad zo skla alebo porcelánu.</p>
	<p>Eco: Eco je ekonomický prací program, ktorý využíva malé množstvo vody a elektrickej energie, a tak poskytuje možnosť prania, ktoré je najšetrnejšie k životnému prostrediu.</p>		<p>Mix: Program Mix je vhodný pre zmiešané keramické nádoby a každodenné hrnce a panvice bez zaschnutých zvyškov.</p>
	<p>Program namáčanie: Program namáčanie, aby sa zmäčkili tvrdé, zaschnuté nečistoty.</p>		<p>Express 27': Program Express 27' je rýchly umývací cyklus pri nízkej teplote, pre mierne znečistený riad.</p>
	<p>Ultraclean: Pri možnosti Ultraclean sa vykoná záverečný oplach pri vysokej teplote 70 °C, pričom sa odstráni prakticky všetky baktérie.</p>		<p>13 nastavení umiestnenia: Počet nastavení umiestnenia.</p>
	<p>Úplný Acquastop: Okrem čiastočného ochranného systému Acquastop, ktorým sú vybavené všetky umývačky riadu Smeg, majú niektoré modely elektronické zariadenie pripojené k prívodnej hadici vody, ktoré monitoruje hladinu vody v zariadení, zisťuje úniky z hadice a v prípade potreby okamžite vypne prívod vody.</p>		<p>Systém WaterSave zaručuje najlepšie výsledky umývania pri minimálnej spotrebe vody v závislosti od modelu umývačky riadu.</p>
	<p>rýchly umývací program pre normálne znečistené taniere a varné nádoby, ktoré môžu obsahovať aj zaschnuté zvyšky. Riad sa umýva a suší 60 minút.</p>		<p>Cyklus čistenia umývačky riadu. Cyklus je potrebné spustiť s prázdny zariadením, bez riadu. Odporúčame vykonať program raz za 2-3 mesiace s použitím špeciálnych čistiacich prostriedkov.</p>



TICHÝ: Umývací cyklus vhodný pre normálne znečistené riady, aj so zaschnutými zvyškami. Zaručuje maximálnu redukciu hluku, preto je ideálny, ak chcete, aby sa vykonal v noci.



Možnosť Dry Assist zaručuje okrem úspory energie dokonalé sušenie riadu automatickým otvorením dvierok na konci umývacieho cyklu.



HYGIENA 99,9 % Umývací program s vysokou teplotou. Oplach pri 75° zaručuje odstránenie 99,9 % mikróbov a baktérií.



Umožňuje po zvolení aktivovať prídavné programy s akýmkoľvek pracím cyklom. Po zvolení požadovaného pracieho cyklu stlačte tlačidlo (



Trieda energetickej účinnosti C



Snaha o neustále vylepšovanie umožnila vznik druhej generácie meničového motora 2.0, ktorý sa vyznačuje vyššou účinnosťou a dlhšou výdržou, čo má za následok vysokú výkonnosť a nižšiu spotrebu elektrickej energie a hladinu hluku.

