

# STL251C



Skupina výrobků	Myčky na nádobí
Komerční šířka	60 cm
Komerční výška	82 cm
Instalace	Plně integrovaná vestavěná
Kuchyňský panel	Není součástí dodávky
Počet košů	2
EAN kód	8017709306922



## Programy



Počet programů	5	ECO	Ano
Teploty mytí	45, 50, 65, 75 °C	Mix	Ano
Krystal	Ano	Hygiena 99,9 %	Ano
Full express – 60 minut	Ano		

## Možnosti



Možnost časovače zpoždění	3-6-9 hodin	Extra suchá volba	Ano
---------------------------	-------------	-------------------	-----

## Košíky



Barva koše	Šedá	Největší naložitelné nádobí v horním koši	25,0 cm
Barva komponentů koše	Šedá	Spodní koš	Se 2 skládacími stojany
Rukojeť	Z plastu na horním a spodním koši	Spodní koš s vložkami proti odkapávání	Ano
Horní koš	Se středovými pevnými stojany	Největší naložitelné nádobí ve spodním koši	30,0 cm
Skleněný držák	Ano	Barevné vnitřní komponenty	Modrá
Nastavení výšky horního koše	Na třech úrovních (5 cm)	Koš na příbory	Ano

## Technické parametry



<b>Width (mm)</b>	598 mm	<b>Sušicí systém</b>	Přirozené kondenzační sušení s automatickým otevíráním dvířek Dry Assist + na konci cyklu
<b>Depth (mm)</b>	545 mm	<b>Ochrana před parou</b>	Z plastu
<b>Product Height (mm)</b>	818 mm	<b>Materiál vany</b>	Nerezová ocel
<b>Ovládání</b>	Elektronické	<b>Filtr</b>	Nerezová ocel
<b>Programme graphics</b>	Symbols	<b>Skryté topné těleso</b>	Ano
<b>Indikátor zapnutí/vypnutí</b>	Ano	<b>Závěsy</b>	Samovyvažování, posuvné, FLEXIFIT
<b>Světelný indikátor soli</b>	Světlo	<b>Min. a max. hmotnost čelního panelu</b>	2 – 11 kg
<b>Indikátor leštidla</b>	Světlo	<b>Min. a max. výška soklu</b>	50 - 215 mm
<b>Indikátor konce cyklu</b>	Akustický signál	<b>Seřiditelné nožičky</b>	7 cm, od 820 do 890 mm
<b>Mycí systém</b>	Otočný systém	<b>Additional gaskets</b>	No
<b>Třetí ostřikovací rameno</b>	Jednoduchý	<b>Back cover</b>	Yes
<b>Změkčovač vody</b>	S elektronickým nastavením	<b>Depth of dishwasher with open door (mm)</b>	1168 mm
<b>Systém ochrany před vytopením</b>	Celkový Acquastop	<b>Zadní nožičky nastavitelné zepředu</b>	Ano
<b>Přívod vody</b>	Jediný; studená/teplá voda max. 60 °C – úspora energie s teplou vodou do 35 %	<b>Top cover</b>	In plastic
<b>Maximální tvrdost vody</b>	100°fH;58°dH		

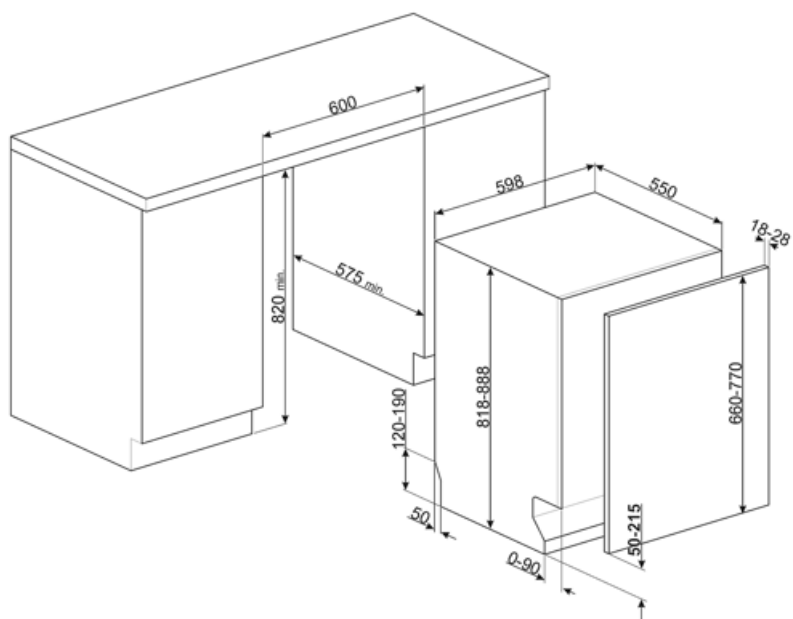
## Výkon/energetický štítek – nař. 2019



<b>Energy Efficiency Class</b>	C	<b>Programme duration</b>	4:40 h:min
<b>Energy consumption [per 100 cycles, based on the eco programme]</b>	73 kWh	<b>Airborne acoustical noise emissions</b>	45 dB(A) re 1 pW
<b>Rated capacity (ps)</b>	13	<b>Airborne acoustical noise emission class</b>	C
<b>Water consumption [per cycle]</b>	8,5 litres	<b>Energy efficiency Index (EEI)</b>	43,8

## Elektrické připojení

<b>Připojený výkon</b>	1800 W	<b>Druh připojení</b>	Jednofázové (motory)
<b>Stávající</b>	10 A	<b>Délka napájecího kabelu</b>	140 cm
<b>Napětí</b>	220-240 V	<b>Zástrčka</b>	(F; E) Schuko
<b>Kmitočet (Hz)</b>	50 Hz		



## Compatible Accessories



**KIT82CN**



**KIT82SPRAN**



**KIT82SPRX**



**KIT82CX**

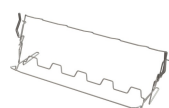


**KIT82SPRMW**



**KITFLEXI**

Kit for 60cm dishwashers with FlexiFit hinges for door panel weight >11 kg (max 15 kg 82 cm and 13,5 kg 86 cm)



**KITGH**

Sada držáku skla. Musí být namontován na první koš, ale pouze pokud jsou k dispozici skládací regály




**KITPL60B**

Sada soklu v bílé barvě s nastavitelnou výškou a hloubkou. Lze nainstalovat na všechny plně integrované a podstavcové modely s variabilním otočným kloubem nebo závěsy Flexifit.



**KITPL60N**

Sada soklu v černé barvě s nastavitelnou výškou a hloubkou. Lze nainstalovat na všechny plně integrované a podstavcové modely s variabilním otočným kloubem nebo závěsy Flexifit.



**KITPL60X**



















Sada soklu z nerezové oceli s nastavitelnou výškou a hloubkou. Lze namontovat na všechny plně integrované a podstavcové modely s variabilním otočným kloubem nebo závěsy Flexifit.



**KITPLV2**

Sada prodloužení pro myčku nádobí a pračku: délka m. 2

## Symbols glossary

 <p>Proti odkapávání: Některé modely myček nádobí jsou vybaveny speciálními polymerními tryskami proti odkapání, které zlepšují proces sušení.</p>	 <p>Třída energetické účinnosti C</p>
 <p>COMM_HEIGHT_82_72 dpi</p>	 <p>Časovač zpoždění: Časovač zpoždění může odložit spuštění programu až o 24 hodin.</p>
 <p>Modely s novými závěsy Flexi Fit lze instalovat v kuchyních se soklem o rozměru pouhých 5 cm. S tímto novým designem závěsů se panel posuvně pohybuje zespodu nahoru, aby nedocházelo k žádným interferencím panelu se soklem.</p>	
 <p>Práce zaměřená na neustálé zlepšování umožnila vytvořit druhou generaci invertorového motoru 2.0, který se vyznačuje vyšší účinností a trvanlivostí v čase, což umožňuje velmi vysoký výkon a nižší spotřebu energie a hlučnost.</p>	 <p>Hladina hluku: Vynikající izolace a speciální zařízení omezují hluk na minimum.</p>
 <p>EXTRA DRY This option adds a hot rinse cycle that ensures improved drying.</p>	 <p>Otočný systém mytí rovnoměrně rozvádí vodu v 60 cm vnitřním prostoru myčky nádobí a směruje vodu s přesností, aby bylo zajištěno vynikající mytí.</p>
 <p>Křišťál: Program Křišťál je určen pro choulostivé nádobí, jako jsou sklenice a porcelán.</p>	 <p>Eko: Eko, tento program ekonomického praní využívá nízké množství vody a energie, aby poskytl neekologičtější možnost čištění.</p>
 <p>Cyklus rychlého mytí: pro běžně znečištěné smíšené náplně, jako jsou nádobí a pánve, a to i se zaschlými zbytky. Nádobí se umyje a vysuší za 60 minut.</p>	 <p>Normální program: Normální program je vhodný pro běžný stupeň znečištění pro každodenní použití.</p>
 <p>HYGIENA 99,9 % Program praní při vysoké teplotě. 75° oplach zaručuje odstranění 99,9 % choroboplodných zárodků a bakterií.</p>	 <p>Symbole ukazují počet sad nádobí myčky nádobí.</p>
 <p>Total Acquastop: Kromě částečné ochrany Acquastop ve všech myčkách nádobí Smeg jsou některé modely vybaveny elektronickým zařízením namontovaným na přívodní hadici, které monitoruje hladinu vody v zařízení, detekuje netěsnosti v hadici a v případě potřeby okamžitě vypíná přívod vody.</p>	 <p>Systém WaterSave zajišťuje nejlepší výsledky mytí s minimální spotřebou vody v závislosti na modelu myčky nádobí.</p>