

STL251C



Οικογένεια προϊόντων

ΠΛΑΤΟΣ

Ύψος

Τοποθέτηση

Πάνελ κουζίνας

Αρ. καλαθιών

Κωδικός EAN

Πλυντήρια πιάτων

60 cm

82cm

Πλήρως εντοιχιζόμενο με κρυφό χειρισμό

Δεν διατίθεται

2

8017709306922



Προγράμματα



Αρ. προγραμμάτων

5

Θερμοκρασίες πλύσης

45, 50, 65, 75 °C

Κρυστάλλινα

Ναι

Πλήρες express - 60 λεπτά

Ναι

ECO

Ναι

Μεικτό

Ναι

Αποστείρωση 99,9%

Ναι

ΕΠΙΛΟΓΕΣ



Επιλογή Καθυστερήσης Έναρξης

3-6-9 ώρες

Επιλογή Έξτρα Στέγνωμα

Ναι

ΚΑΛΑΘΙΑ



Χρώμα καλαθιού

Γκρι

Χρώμα μερών καλαθιού

Γκρι

Λαβή

Από πλαστικό, στο επάνω και κάτω καλάθι

Επάνω καλάθι

Με σταθερές κεντρικές θέσεις

Στήριγμα ποτηριών

Ναι

Ρύθμιση ύψους άνω καλαθιού

Σε 3 επίπεδα (5 εκ)

Μέγιστη διάμετρος

25,0 εκ

πιάτου στο πάνω καλάθι

Κάτω καλάθι

Με 2 πτυσσόμενα στηρίγματα

Κάτω καλάθι με ένθετα anti-drip

Ναι

Μέγιστη διάμετρος

30,0 εκ

πιάτου στο κάτω καλάθι

Έγχρωμα μέρη

Μπλε

Καλάθι μαχαιροπίρουων

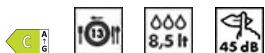
Ναι

ΤΕΧΝΙΚΑ ΧΑΡΑΚΤΗΡΙΣΤΙΚΑ



Πλάτος (mm)	598 mm	Μέγιστη σκληρότητα νερού	100°fH;58°dH
Βάθος (mm)	545 mm	Σύστημα στεγνώματος	Φυσικό στέγνωμα με συμπυκνωτή, με αυτόματο σύστημα ανοίγματος πόρτας Dry Assist + στο τέλος του κύκλου
Ύψος (mm)	818 mm	Προστασία από ατμό Υλικό δεξαμενής Φίλτρο	Από πλαστικό
Χειρισμός	Ηλεκτρονικός	Κρυμμένη αντίσταση ΜΕΝΤΕΣΕΔΕΣ	Ανοξειδωτο ασάλι
Programme graphics	Σύμβολα		Ανοξειδωτο ασάλι
Ένδειξη On/off	Ναι	Ελάχιστο και μέγιστο βάρος πόρτας εντοιχισμού	Ναι
Ένδειξη έλλειψης αλατιού	Λυχνία	Ελάχιστο και μέγιστο ύψος μπάζας	50 - 215 mm
Ένδειξη έλλειψης γυαλιστικού	Λυχνία	Ρυθμιζόμενα πόδια	7cm, από 820 έως 890 mm
Ένδειξη τέλους κύκλου	Ηχητικό σήμα	Back cover	Ναι
Σύστημα πλύσης	Orbital	Depth of dishwasher with open door (mm)	1168
Τρίτος βραχίονας πλύσης	Μονός	Ρύθμιση πίσω ποδιού από μπροστά	Ναι
Αποσκληρυντής νερού	Με ηλεκτρονική ρύθμιση	Top cover	Από πλαστικό
Σύστημα αντιπλημμυρικής προστασίας	Ολικό Acquastop		
Παροχή νερού	Μονή, κρύο/ζεστό νερό μέγιστο 60°C - εξοικονόμηση ενέργειας με ζεστό νερό έως 35%		

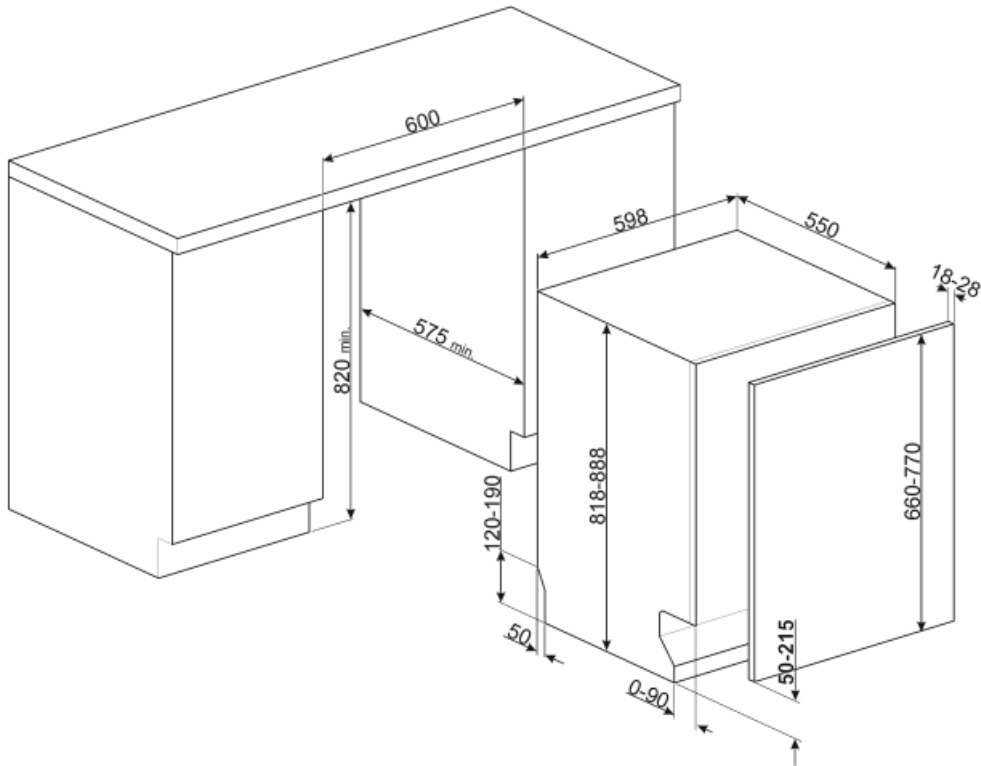
ΕΤΙΚΕΤΑ ΑΠΟΔΟΣΗΣ/ΕΝΕΡΓΕΙΑΣ - ΚΑΝ. 2019



ΕΝΕΡΓΕΙΑΚΗ ΚΛΑΣΗ	C	Διάρκεια προγράμματος	4:40 ω:λλ
Κατανάλωση ενέργειας [για 100 κύκλους στο πρόγραμμα eco]	73 kWh	Αερομεταφερόμενο επίπεδο θορύβου	45 dB(A) re 1 pW
Χωρητικότητα (πλήρη σερβίτσια)	13	Κλάση αερομεταφερόμενου επιπέδου θορύβου	C
Κατανάλωση νερού [ανά κύκλο]	8.5 litres	Δείκτης ενεργειακής απόδοσης (EEI)	43.8

ΗΛΕΚΤΡΙΚΗ ΣΥΝΔΕΣΗ

Φις	(F;E) Σούκο	Συχνότητα (Hz)	50 Hz
Ισχύς	1800 W	Τύπος σύνδεσης	Μονοφασικό
Ένταση ρεύματος	10 A	Μήκος καλωδίου τροφοδοσίας	140 cm
Τάση	220-240 V		



Not included accessories



KITPL60N

Κιτ Τοεκικ σε μαύρο χρώμα με ρυθμιζόμενο ύψος και βάθος. Μπορεί να τοποθετηθεί σε όλα τα πλήρως εντοιχισμένα και κάτω πάγκου μοντέλα με μεταβλητούς μεντεσέδες fulcrum ή flexifit.



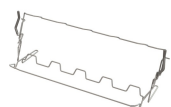
KITPL60X

Κιτ Τοεκικ από ανοξείδωτο ατσάλι με ρυθμιζόμενο ύψος και βάθος. Μπορεί να τοποθετηθεί πάνω από όλα τα πλήρως εντοιχισμένα και κάτω πάγκου μοντέλα με μεταβλητούς μεντεσέδες fulcrum ή flexifit.



KITFLEXI

Kit for 60cm dishwashers with FlexiFit hinges for door panel weight >11 kg (max 15 kg 82 cm and 13,5 kg 86 cm)



KITGH

Κιτ γυάλινης βάσης. Πρέπει να τοποθετηθεί στο πρώτο καλάθι αλλά μόνο αν υπάρχουν πτυσσόμενα ράφια



KIT82CX



KITPL60B

Κιτ Τοεκικ σε λευκό χρώμα με ρυθμιζόμενο ύψος και βάθος. Μπορεί να τοποθετηθεί σε όλα τα πλήρως εντοιχισμένα και κάτω πάγκου μοντέλα με μεταβλητούς μεντεσέδες fulcrum ή flexifit.



















KITPLV2

Κιτ επέκτασης για πλυντήριο πιάτων και πλυντήριο ρούχων: μήκος mt. 2



KIT82CN

Symbols glossary (TT)

	Anti-drop: Ορισμένα μοντέλα είναι εξοπλισμένα με ειδικά πολυμερή ένθετα anti-drop, που βελτιώνουν τη διαδικασία στεγνώματος.		Τάξη ενεργειακής απόδοσης C
	COMM_HEIGHT_82_72dpi		Χρονόμετρο καθυστέρησης: Το χρονόμετρο καθυστέρησης μπορεί να αναβάλει την έναρξη του προγράμματος έως και 24 ώρες.
	Μοντέλα με νέους μεντεσέδες Flexi Fit μπορούν να εγκατασταθούν σε κουζίνες με βάση μόλις 5cm. Με αυτό το νέο σχέδιο μεντεσέ, το πάνελ έχει μια ολισθαίνουσα κίνηση από το κάτω μέρος προς το επάνω μέρος, αποφεύγοντας κάθε πιθανή παρεμβολή του πάνελ με τη βάση.		Επίπεδο θορύβου: Η άριστη μόνωση και οι ειδικές συσκευές περιορίζουν στο ελάχιστο το θόρυβο.
	Το σύστημα πλύσης τροχιάς διανέμει το νερό ομοιόμορφα σε όλη την κοιλότητα του πλυντηρίου πιάτων 60 cm, κατευθύνοντας το νερό με ακρίβεια για να εξασφαλίσει ένα εξαιρετικό πλύσιμο.		Κρύσταλλα: Το πρόγραμμα Crystals είναι αφιερωμένο σε ευαίσθητα πιάτα όπως ποτήρια και πορσελάνη.
	Eco: αυτό το οικονομικό πρόγραμμα πλύσης χρησιμοποιεί χαμηλή ποσότητα νερού και ενέργειας για να παρέχει την πιο φιλική προς το περιβάλλον επιλογή καθαρισμού.		Κανονικό πρόγραμμα: Το κανονικό πρόγραμμα είναι κατάλληλο για κανονικούς βαθμούς βρωμιάς για καθημερινή χρήση.
	Τα σύμβολα δείχνουν τον αριθμό των ρυθμίσεων πλάκας του πλυντηρίου πιάτων.		EXTRA DRY This option adds a hot rinse cycle that ensures improved drying.
	Ολικό Acquastop: Εκτός από τη μερική προστασία Acquastop που υπάρχει σε όλα τα πλυντήρια πιάτων Smeg, ορισμένα μοντέλα έχουν μια ηλεκτρονική συσκευή τοποθετημένη στο σωλήνα εισαγωγής νερού, η οποία παρακολουθεί την στάθμη του νερού στο μηχάνημα, ανιχνεύει διαρροές στο σωλήνα και απενεργοποιεί αμέσως την παροχή νερού όταν είναι απαραίτητο.		Σύστημα WaterSave εξασφαλίζει τα καλύτερα αποτελέσματα πλυσίματος με ελάχιστη κατανάλωση νερού ανάλογα με το μοντέλο του πλυντηρίου πιάτων.
	Γρήγορος κύκλος πλύσης: για κανονικά λερωμένα μικτά φορτία, όπως πιάτα και τηγάνια, ακόμη και με αποξηραμένα υπολείμματα. Τα πιάτα πλένονται και στεγνώνουν σε 60 λεπτά.		HYGIENE 99,9% Πρόγραμμα πλύσης σε υψηλή θερμοκρασία. Το έκπλυμα 75° εγγυάται την απομάκρυνση του 99,9% των μικροβίων και των βακτηρίων.