


STL252CH



Produktfamilie	Opvaskemaskiner
Kommerciel bredde	60 cm
Kommerciel højde	Maxi, 86 cm
Installation	Integrerbare
Køkkenpanel	Ikke leveret
Antal kurve	2
Motor	Inverter 2.0
EAN-kode	8017709307417



Programmer



Antal programmer	10+1	Blandet	Ja
Vasketemperaturer	38, 45, 50, 55, 65, 70, 75 °C	Stille (-2 dB)	Ja
Iblødsætning	Ja	Intens	Ja
Ekspres 27'	Ja	Selvrens	Ja
Krystal	Ja	Hygiejne 99,9%	Ja
Fuld ekspres - 60 minutter	Ja	Skåneprogram	Ja
ØKO	Ja		

Valgmuligheder



Dry Assist + tilvalg	Ja	Varieret fordeling valg af 1/2 fyldt FlexiZone	Ja
Forsinkelsestimer, tilvalg	Op til 24 timer	Specielle programmer tilvalg	Ja

Kurve



Farve på kurv	Grå	Største tallerken, der kan sættes i den øverste kurv	25,0 cm
Farve på kurvedele	Grå		
Håndtag	På øverste og nederste kurv		

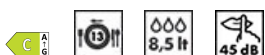
Øvre kurv	Med faste tallerkenstøtter i midten	Nedre kurv	Med to sammenklappelige stativer
Glasholder	Ja	Nedre kurv med anti-dryp-indsatser	Ja
Højdejustering af den øverste kurv	På tre vandrette niveauer	Største tallerken, der kan sættes i den nederste kurv	35,0 cm
		Farve, indre komponenter	Blå
		Bestikkurv	Ja

Tekniske egenskaber



Bredde (mm)	598 mm	Maks. vandhårdhed	100°FH;58°dH
Dybde (mm)	550 mm	Tørresystem	Naturlig kondensstørring med Dry Assist automatisk lågeåbningssystem ved slutningen af programmet
Displaytype	3 ciffer	Dampbeskyttelse	I plast
Produkt højde (mm)	858 mm	Kar, materiale	Rustfrit stål
Betjener	Elektronisk	Filter	Rustfrit stål
Display	Forsinket start, Visning af programtid	Skjult varmeelement	Ja
Programgrafik	Symboler	Hængsler	Selvbalancering, glidning, FLEXIFIT
Salt indikatorlampe	Lys	Min. og maks. frontpanelets vægt	2 - 10 kg
Indikator for afspændingsmiddel	Lys	Min. og maks. sokkelhøjde	50 - 215 mm
Slut på cyklus-indikator	Lydsignal	Justerbare fødder	7 cm, fra 860 til 930 mm
Autosluk	Ja	Additional gaskets	Yes, with stainless steel plate
Vaskesystem	Orbital	Bagskjold	Ja
Tredje spulearm	Enkelt	Dybde af opvaskemaskine med åben låge (mm)	1186 mm
Blødgøringsmiddel	Med elektronisk indstilling	Bagest, fødder, som kan justeres forfra	Ja
Beskyttelsessystem mod oversvømmelse	Total Aquastop	Topdæksel	I plast
Vandtilførsel	Enkelt, koldt/varmt vand maks. 60 °C - energibesparende med varmt vand op til 35 %		

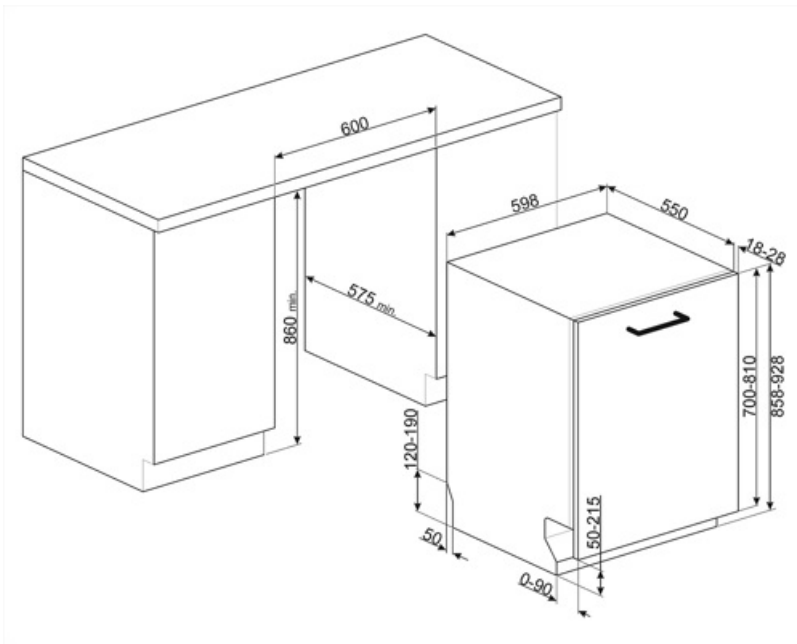
Ydeevne / Energimærke - Reg. 2019



Energieffektivitetsklasse	C	Programmets varighed	4:40 h:min
Energiforbrug [pr. 100 cyklusser, baseret på eco-programmet]	73 kWh	Luftbåren akustisk støjemission	45 dB(A) re 1 pW
Nominel kapacitet (ps)	13	Luftbåren akustisk støjemissionsklasse	C
Vandforbrug [pr. cyklus]	8,5 litres	Energieffektivitetsindeks (EEI)	43,8

Elektrisk tilslutning

Nominal effekt	1800 W	Type af forbindelse	Enkelt fase
Nuværende	10 A	Kabellængde	140 cm
Spænding	220-240 V	Stik	(F;E) Schuko
Frekvens (Hz)	50 Hz		



Compatible Accessories



KIT86CX-1

Dørsæt, rustfrit stål, Canali-håndtag, fuldt integreret opvaskemaskine h.86 cm
Kompatibel med modeller med Flexifit og faste omdrejningspunktshængsler.



KIT86PORTRD



KIT86PORTX-1



KIT86SPRMW



KIT86PORTAN-1



KIT86PORTWH-1



KIT86SPRAN

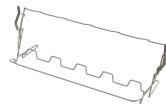


KIT86SPRX



KITFLEXI

Kit for 60cm dishwashers with FlexiFit hinges for door panel weight >11 kg (max 15 kg 82 cm and 13,5 kg 86 cm)



KITGH

Kit glass holder. It has to be fitted on the first basket but only if there are foldable racks



KITPL60B

Toekick Kit in White colour with adjustable height and deepness. Can be installed over all the fully integrated and underbench models with variable fulcrum or flexifit hinges.



KITPL60N

Toekick Kit in Black colour with adjustable height and deepness. Can be installed over all the fully integrated and underbench models with variable fulcrum or flexifit hinges.



KITPL60X

























Toekick Kit in Stainless Steel with adjustable height and deepness. Can be fitted over all the fully integrated and underbench models with variable fulcrum or flexifit hinges.



KITPLV2

Kit extension for dishwasher and washing machine: lenght mt. 2

Symbols glossary

	For at forbedre tørringen af service uden at efterlade pletter.		Energieffektivitetsklasse C
	86 cm høj		Forsinkelsestimer: Mulighed for at udskyde starten af det ønskede program med op til 24 timer for at programmere opvaskemaskinen til at køre på det ønskede tidspunkt.
	FlexiFit-hængslerne tillader køkkenpanelet at glide hen over opvaskemaskinens låge, hvilket tillader en minimum køkkensokkelhøjde på 5 cm.		FlexiZone: Halv belastning flexizone giver dig mulighed for at vaske en reduceret last, der sparer energi, vand og tid, og der er ingen begrænsninger for, hvor enhederne er placeret.
	Støjniveau: Fremragende isolering og specielle enheder holder støj på et minimum.		Orbital vaskesystem fordeler vand jævnt gennem 60 cm opvaskemaskinens rum og leder vand med præcision for at sikre en fremragende vask.
	Crystals: Crystals-programmet er dedikeret til delikat service som glas og porcelæn.		Skåneprogram: Skåneprogram er designet til sart service, der ikke er meget snavset.
	Eco: Eco, dette økonomiske vaskeprogram bruger en lille mængde vand og energi for at give den mest miljøvenlige rengøringsmulighed.		Mix: Mix-programmet er velegnet til blandet service og hverdagsgryder og pander, uden nogen særlig belægning.
	lblødsætningsprogram: Iblødsætningsprogrammet skyller for at forhindre, at snavs tørrer ud.		Express 27': Express 27'-programmet er en hurtig vask ved lave temperaturer til let snavset service.
	Ultraren: Ultraren-indstillingen udfører en sidste skylning ved en høj temperatur på 70 °C, hvorved næsten alle bakterier elimineres.		13 stedindstilling: Antal af stedindstillinger.
	Total Acquastop: Ud over den delvise Acquastop-beskyttelse, der findes i alle Smeg opvaskemaskiner, har nogle modeller et elektronisk udstyr monteret på vandindtagsslangen, som overvåger vandstanden i maskinen, registrerer lækager i slangen og slukker vandforsyningen straks når det er nødvendigt.		WaterSave System sikrer de bedste vaskeresultater med et minimalt vandforbrug afhængigt af opvaskemaskinemodel.
	Hurtig vaskecyklus til normalt snavsede blandede belastninger såsom fade og gryder, selv med indtørrede rester. Service vaskes og tørres på 60 minutter.		Opvaskemaskinens rengøringscyklus. Cyklussen skal startes med maskinen tom, uden tallerkener. Det anbefales at køre programmet hver 2-3 måned ved hjælp af specielle opvaskemaskiner.
	SILENT: Vaskecyklus egnet til normalt snavset service, selv med indtørrede rester. Sikrer maksimal støjreduktion og er derfor ideel, hvis man ønsker at køre den om natten.		Giver dig mulighed for at aktivere yderligere programmer, når valgt sammen med hvilken som helst vaskecyklus. Efter at have valgt den ønskede vaskecyklus, tryk på knappen (
	Indstillingen Dry Assist + mulighed sikrer udover energibesparelser perfekt tørring af servicen ved automatisk at åbne lågen ved vaskens afslutningscyklus.		HYGIEJNE 99,9% Højtemperatur vaskeprogram. 75° skylningen garanterer fjernelse af 99,9% af bakterier og bakterier.



Arbejdet med løbende forbedringer har muliggjort oprettelsen af anden generation af Inverter -motoren 2.0, kendetegnet ved større effektivitet og holdbarhed over tid, hvilket muliggør meget høj ydelse og et lavere energiforbrug og støjniveau.

