

STL281DS



Kategoria e produktit	Lavastovilje
Gjerësia nominale	60 cm
Lartësia nominale	82 cm
Instalimi	Plotësisht i integruar
Paneli i kuzhinës	Nuk përfshihet
Nr. i koshave	2
Kodi EAN	8017709306915



Programe



Nr. i programeve	5	Mix	Po
Temperaturat e larjes	50, 65, 70 °C	Intensive	Po
Njom	Po	1/2 e ngarkesës	Po
ECO	Po		

Opsionet





Opsioni "Delay timer"	3-6-9 orë	Opsioni i zonës së larjes intensive	
Opsioni "Extra dry"	Po		

Kosha







Ngjyra e koshit	Gri	Shporta e poshtme	Me rafte fikse
Ngjyra e përbërësve të koshit	Gri	Kosh i poshtëm me inserte kundër rrjedhjes	Po
Shporta e sipërme	Me rafte qendrore fikse	Ena më e madhe e ngarkueshme në koshin e poshtëm	30,0 cm
Mbajtëse xhami	Po	Komponentë të brendshëm me ngjyra	Blu
Rregullimi i lartësisë së koshit të sipërm	Në tre nivele (5 cm)	Shporta e takëmeve	Po
Ena më e madhe e ngarkueshme në koshin e sipërm	25,0 cm		

Veçoritë teknike

			
Width (mm)	598 mm	Fortësia maksimale e ujit	100°fH;58°dH
Depth (mm)	545 mm	Sistemi i tharjes	Tharje natyrale me kondensator, me "Dry Assist"+ sistem automatik i hapjes së dyerve në fund të ciklit
Product Height (mm)	818 mm	Mbrojtja e avullit	Në plastikë
Kontrollet	Elektronike	Materiali i vaskës	Inoks
Programme graphics	Symbols	Filtri	Inoks
Treguesi "On/Off"	Po	Elementi ngrohës i fshehur	Po
Treguesi me dritë i kripës	E lehtë	Menteshat	Vetëbalancues, me rrëshqitje, FLEXIFIT
Treguesi i shpëlarësit	E lehtë	Lartësia minimale dhe maksimale e panelit të përparmë	2,5 - 11 kg
Treguesi i përfundimit të ciklit	Sinjal akustik	Lartësia minimale dhe maksimale e bazamentit	50 - 215 mm
Auto switch-off	Yes	Këmbë të rregullueshme	7 cm, nga 820 deri 890 mm
Sistemi i larjes	Standard	Additional gaskets	No
Krahu i tretë spërkatës	I vetëm	Back cover	Yes
Zbutësi i ujit	Me vendosje elektronike	Depth of dishwasher with open door (mm)	1168 mm
Sistemi i mbrojtjes nga përmbytjet	Acquastop i vetëm	Këmbët e pasme të rregullueshme nga përpara	Po
Furnizimi me ujë	I vetëm; me ujë të ftohtë/ngrohtë maks. 60°C - "energysave" me ujë të ngrohtë deri në 35%	Top cover	In plastic

Etiketa e performancës/energjisë - Regj. 2019

					
Klasa e efikasitetit të energjisë	D	Kohëzgjatja e programit	3:35 h:min		
Konsumi i energjisë [për 100 cikle, bazuar në programin "eco"]	84 kWh	Emetimet e zhurmës akustike në ajër	48 dB(A) re 1 pW		
Kapaciteti nominal (ps)	13	Klasa e emetimit të zhurmës akustike në ajër	C		
Konsumi i ujit [për cikël]	12,0 litres	Indeksi i efikasitetit të energjisë (EEI)	49,9		

Lidhja elektrike

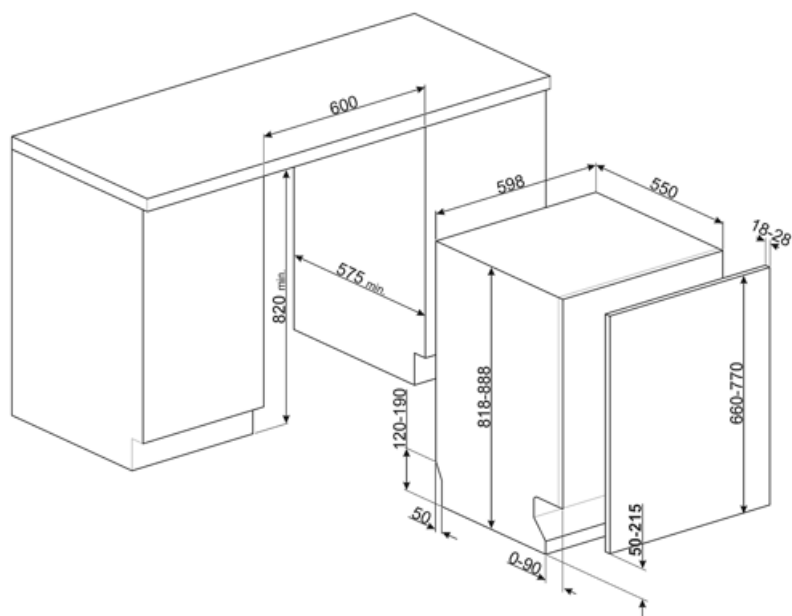
Fuqia e lidhur	1800 W	Lloji i lidhjes	Njëfazor
Rryma	10 A		
Tensioni	220-240 V		
Frekuenca (Hz)	50 Hz		

Gjatësia e kabllos së
furnizimit me energji
elektrike

140 cm

Tapë

(F;E) Schuko



Compatible Accessories



KIT82CN



KIT82SPRAN



KIT82SPRX



KIT82CX



KIT82SPRMW



KITFLEXI

Paketë për lavastovilje 60 cm me mentesha FlexiFit për panele dyersh me peshë >11 kg (maks. 15 kg 82 cm dhe 13,5 kg 86 cm)



KITPL60B

Plintues në ngjyrë të bardhë me lartësi dhe gjatësi të rregullueshme. Mund të instalohet mbi të gjitha modelet plotësisht të integruara dhe nën banak me pikë mbështetjeje të ndryshueshme ose mentesha "flexifit".



KITPL60N

Komplet plintuesi në ngjyrë të zezë me lartësi dhe thellësi të rregullueshme. Mund të instalohet mbi të gjitha modelet plotësisht të integruara dhe nën banak me pikë mbështetjeje të ndryshueshme ose mentesha "flexifit".



KITPL60X
















Komplet plintuesash në inoks me lartësi dhe thellësi të rregullueshme. Mund të vendoset mbi të gjitha modelet plotësisht të integruara dhe nën banak me bazë të ndryshueshme ose mentesha "flexifit".



KITPLV2

Komplet shtese për lavastovilje dhe lavatriçe: gjatësi m. 2

Symbols glossary

 <p>Aquastop: Disa lavastovilje Smeg janë të pajisura me një Aquastop të thjeshtë: sensor pluskimi në fund, i cili është i nevojshëm për të parandaluar rrjedhjet aksidentale të ujit brenda pajisjes.</p>	 <p>Për përmirësimin e tharjes së enëve pa lënë njolla.</p>
 <p>82 cm i lartë</p>	 <p>Delay Timer: Opsion për shtyrjen e fillimit të programit të dëshiruar deri në 24 orë në mënyrë që funksionimi i lavastoviljes të programohet në kohën e dëshiruar.</p>
 <p>Menteshat "FlexiFit" lejojnë që paneli i kuzhinës të rrëshqasë mbi derën e lavastoviljes, duke lejuar një lartësi minimale të bazamentit të kuzhinës prej 5 cm.</p>	 <p>Niveli i zhurmës: Izolimi i shkëlqyer dhe pajisjet speciale e mbajnë zhurmën në minimum.</p>
 <p>1/2 ngarkesë: Ky program është krijuar për larjen e enëve jo shumë të ndotura me ngarkesë të pjesshme të lavastoviljes.</p>	 <p>Eco: Eco, ky program ekonomik larjeje përdor një sasi të vogël uji dhe energjie për të ofruar opsionin më ekologjik të pastrimit.</p>
 <p>Mix: Programi "Mix" është i përshtatshëm për enë të përziera dhe tenxhere dhe tigane të përditshme, pa ndonjë inkustrim të madh.</p>	 <p>Programi i njomjes: Programi i njomjes siguron një shpëlarje e cila parandalon tharjen e papastërtive.</p>
 <p>Ultraclean: Opsioni "Ultraclean" kryen një shpëlarje përfundimtare në një temperaturë të lartë prej 70°C duke eliminuar pothuajse të gjitha bakteret.</p>	 <p>13 komplete pjatash: Numri i kompleteve të pjatave.</p>
 <p>Sistemi "WaterSave" siguron rezultatet më të mira të larjes me konsum minimal të ujit në varësi të modelit të lavastoviljes.</p>	 <p>"EXTRA DRY" Ky opsion shton një cikël shpëlarjeje të nxehtë që siguron tharje të përmirësuar.</p>
 <p>Klasa e efikasitetit të energjisë D</p>	