

# STL323BL



Familie	Vaatwasser
Commerciële breedte	60 cm
Nishoogte	82 cm
Installatie	Volledig geïntegreerd
Deur paneel	Niet meegeleverd
Aantal korven	3, FlexiDuo
Motor	Inverter 2.0
EAN-code	8017709307028



## Programs



Aantal programma's	10+1	Auto sensor 45-65	Ja
Wastemperatuur	38, 45, 50, 55, 65, 70, 75 °C	Mix	Ja
Weken	Ja	Stil (-2dB)	Ja
Snel 27'	Ja	Intensief	Ja
Krystal	Ja	Zelf reinigen	Ja
Snel - Volledig 60'	Ja	Hygiëne 99,9%	Ja
Eco	Ja		

## Opties



Dry Assist + opties	Ja	FlexiZone ½ (halve beladingsmogelijkheid)	Ja
Delay timer optie	Tot 24 uur, i.c.m. automatisch spoelen	Optie speciale programma's	Ja

## Korven



Kleur korven	Grijs	Bovenmand met EasyGlide System:	Ja
Kleur korfcomponenten	Grijs		
Handgreep	Van kunststof met roestvrijstalen inzet op boven- en onderrek		
Bovenkorf	Met 1 opvouwbaar rek		


<b>Glazen houder</b>	Ja	<b>Maximum afmetingen bord dat in bovenste korf kan worden geladen</b>	19,0 cm
<b>In hoogte verstelbare bovenkorf</b>	3 niveaus	<b>Onderkorf</b>	2 inklapbare rekken
		<b>Onderkorf met anti-drup inserts</b>	Ja
		<b>Maximum afmetingen bord dat in onderste korf kan worden geladen</b>	30,0 cm
		<b>Kleur binnenonderdelen</b>	Blauw

## Technische specificaties



<b>Breedte product</b>	598 mm	<b>Maximale waterhardheid</b>	100°fH;58°dH
<b>Diepte product</b>	545 mm	<b>Droogsysteem</b>	Natuurlijk condensor drogen met Dry Assist + automatische deuropeningssysteem aan het einde van de cyclus
<b>Type display</b>	3 cijfers	<b>Stoombeveiliging</b>	Van kunststof
<b>Hoogte product</b>	818 mm	<b>Materiaal kuip</b>	Roestvrij staal
<b>Bediening</b>	Elektronisch	<b>Filter</b>	Roestvrij staal
<b>Display</b>	Instelling Delay timer, Programma duur indicator	<b>Verborgene verwarmingselement</b>	Ja
<b>Grafische weergave programma's</b>	Symbolen	<b>Scharnieren</b>	Self balancing, Sliding, FLEXIFIT
<b>Aan/uit indicator</b>	Ja	<b>Min. en max. frontaal paneelgewicht</b>	2,5 - 11 kg
<b>Zout indicator</b>	Indicator (lampje)	<b>Min. en max plinthoogte</b>	50 - 215 mm
<b>Glansspoelmiddel indicator</b>	Indicator (lampje)	<b>Installeerbaar in kolom</b>	Ja
<b>Indicator einde cyclus</b>	ActiveLight	<b>Verstelbare voetjes</b>	7 cm, van 820 tot 890 mm
<b>Wassysteem</b>	Planetarium	<b>Extra pakkingen</b>	Ja, met roestvrijstalen plaat
<b>Derde sproeiarm</b>	Enkel	<b>Back cover</b>	Ja
<b>Waterontkalker</b>	Elektronisch instelbaar	<b>Diepte vaatwasser met open deur (mm)</b>	1146
<b>Aquatest sensor</b>	Ja	<b>Voetjes achterzijde vanaf de voorkant regelbaar</b>	Ja
<b>Overstroombeveiliging</b>	Total Acquastop	<b>Bovenbedekking</b>	Van kunststof
<b>Watertoevoer</b>	Enkel; koud en warm water tot 60°C - energiebesparing tot 35%		

## Performance / Energy Label - Reg. 2019



<b>Energie-efficiëntieklasse B (wascyclus)</b>	<b>Programmaduur</b>	4:25 h:min
	<b>Geluidsniveau</b>	42 dB(A) re 1 pW
	<b>Akoestisch geluidsemissieklasse</b>	B

Energy consumption 63 kWh  
[per 100 cycles, based  
on the eco programme]

Energy efficiency Index 37.9  
(EEI)

Nominale capaciteit (ps) 13

Water verbruik (per  
cyclus) 9.0 litres

## Elektrische aansluiting

Stekker (F;E) Schuko

Aansluitwaarde 1800 W

Stroom 10 A

Spanning 220-240 V

Frequentie

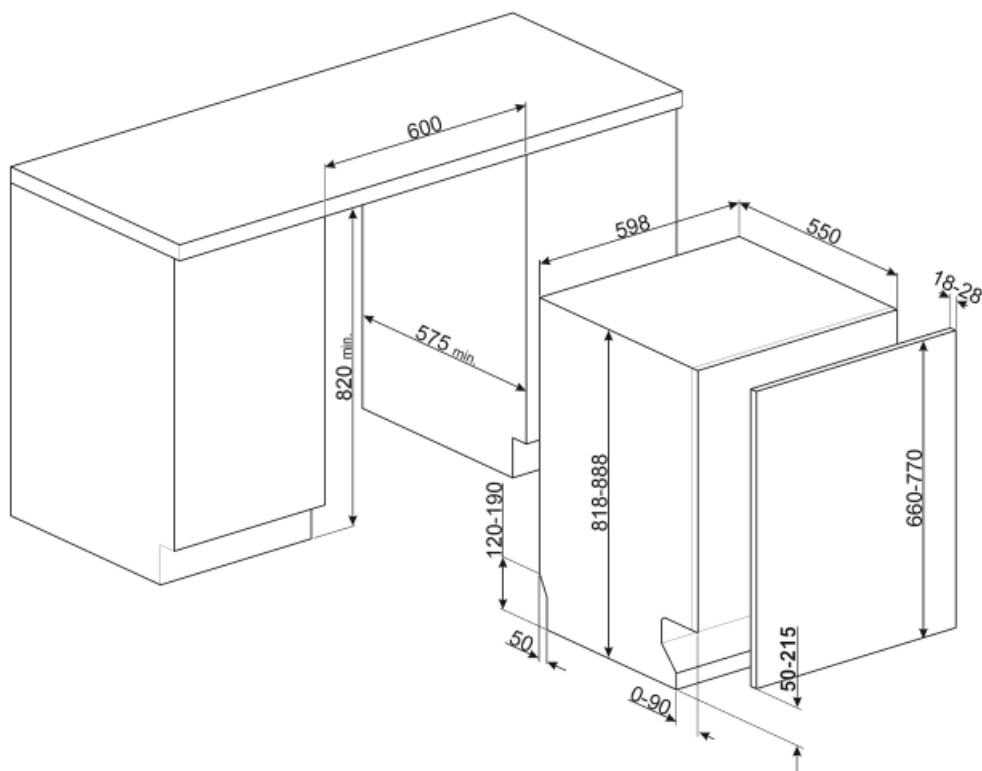
50 Hz

Type aansluiting

Single-phase

Lengte voedingskabel

140 cm



## Accessoires niet inbegrepen



### KITPL60N

Toekick Kit in zwarte kleur met verstelbare hoogte en diepte. Kan worden geïnstalleerd over alle volledig geïntegreerde modellen en onderbouw modellen met variabel draaipunt of flexifit-scharnieren.



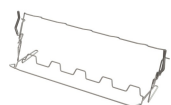
### KITPL60X

Toekick Kit in roestvrij staal met verstelbare hoogte en diepte. Kan worden gemonteerd over alle volledig geïntegreerde modellen en onderbouw modellen met variabel draaipunt of flexifit-scharnieren.



### KITFLEXI

Kit for 60cm dishwashers with FlexiFit hinges for door panel weight >11 kg (max 15 kg 82 cm and 13,5 kg 86 cm)



### KITGH

Kit glazen houder. Deze moet op de eerste mand worden gemonteerd, maar alleen als er inklapbare rekken zijn



### KIT82CX



### KITPL60B

Toekick Kit in witte kleur met verstelbare hoogte en diepte. Kan worden geïnstalleerd over alle volledig geïntegreerde modellen en modellen onderbouw met variabel draaipunt of flexifit-scharnieren.



























### KITPLV2

Kit verlengstuk voor vaatwasser en wasmachine: lengte 2 mtr.



### KIT82CN

## Symbols glossary (TT)

	<p>Activelight is een led die een rode stip projecteert op de vloer onder de vaatwasser als het apparaat in gebruik is</p>		<p>Aquatest meet de helderheid van het water tijdens een automatisch programma en zorgt automatisch voor een minimaal verbruik van water en energie</p>
	<p>To improve the drying of dishes without leaving stains.</p>		<p>Installation in column: Installation in column</p>
	<p>82 cm high</p>		<p>Vertragingstimer: De uitgestelde timer kan de start van het programma tot 24 uur uitstellen.</p>
	<p>EasyGlide: handig EasyGlide-systeem voor eenvoudig uitladen van het apparaat en dat maximale flexibiliteit van het laden van de machine mogelijk maakt</p>		<p>FlexiDuo: The FlexiDuo 3rd cutlery basket allows you to arrange cutlery or small cups, ladles, or bulky utensils however you like: it consists of two separate and moveable modules.</p>
	<p>The FlexiFit hinges allow the kitchen panel to slide over the dishwasher door, allowing a minimum kitchen plinth height of 5 cm.</p>		<p>FlexiZone: The ½ load flexizone allows you to wash a reduced load saving energy, water and time and there are no restrictions on where the items are placed.</p>
	<p>Noise Level: Excellent insulation and special devices keep noise to a minimum.</p>		<p>The Planetarium washing system, with high rotations per minute, guarantees complete coverage of the tank, thanks to the simultaneous rotation of base and sprayers, and excellent washing results.</p>
	<p>Auto 45°- 65°: The auto programme regulates the length of a cycle depending on the need for a pre-wash and the number of rinses required.</p>		<p>Crystals: The Crystals programme is dedicated to delicate dishes such as glasses and china.</p>
	<p>Eco: Eco, this economic wash programme uses a low amount of water and energy in order to provide the most environmentally friendly cleaning option.</p>		<p>Mix: The Mix programme is suitable for mixed crockery and everyday pots and pans, without any particular incrustation.</p>
	<p>Soak programme: The soak programme provides a rinse to prevent dirt from drying.</p>		<p>Express 27': The Express 27' programme is a quick wash cycle, at low temperatures, for lightly soiled dishes.</p>
	<p>Ultraclean: The Ultraclean option performs a final rinse at a high temperature of 70°C eliminating virtually all bacteria.</p>		<p>13 place settings: Number of place settings.</p>
	<p>Total Acquastop: In addition to the partial Acquastop protection present in all Smeg dishwashers, some models have an electronic device fitted to the water intake hose, which monitors water levels in the machine, detects leaks in the hose and switches off the water supply immediately when necessary.</p>		<p>System WaterSave ensures the best washing results with minimal water consumption depending on the model of dishwasher.</p>
	<p>Quick wash cycle for normally soiled mixed loads such as dishes and pans, even with dried-on residues. Dishes are washed and dried in 60 minutes.</p>		<p>Dishwasher cleaning cycle. The cycle should be started with the machine empty, without dishes. It is recommended to run the program every 2-3 months, using special dishwasher detergents.</p>



**SILENT:** Wash cycle suitable for normally soiled dishes, even with dried-on residues. Ensures maximum noise reduction and is therefore ideal if you wish to run it during the night.



The Dry Assist + option, in addition to saving energy, ensures perfect drying of the dishes by opening the door automatically at the end of the washing cycle.



**HYGIENE 99.9%** High-temperature washing programme. The 75° rinse guarantees the removal of 99.9% of germs and bacteria.



Allows you to enable additional programs when selected together with any wash cycle. After having selected the required wash cycle, press the button (



Energy efficiency class B



The work aimed at continuous improvement has allowed the creation of the second generation of the Inverter motor 2.0, characterised by greater efficiency and durability over time, which allows very high performance and a lower energy consumption and noise level.