

# STL323BL



Kategoria e produktit	Lavastovilje
Gjerësia nominale	60 cm
Lartësia nominale	82 cm
Instalimi	Plotësisht i integruar
Paneli i kuzhinës	Nuk përfshihet
Nr. i koshave	3, "FlexiDuo"
Kodi EAN	8017709307028



## Programe



Nr. i programeve	10+1	Auto sensor 45-65	Po
Temperaturat e larjes	38, 45, 50, 55, 65, 70, 75 °C	Mix	Po
Njom	Po	Qetësi (-2 dB)	Po
Express 27'	Po	Intensive	Po
Kristal	Po	Self clean	Po
"Full express" - 60 minuta	Po	Higjienë 99,9%	Po
ECO	Po		

## Opsionet



Opsioni "Dry Assist+"	Po	1/2 e ngarkesës opsioni "FlexiZone"	Po
Opsioni "Delay timer"	Deri në 24 orë	Opsioni i programeve të veçanta	Po

## Kosha



Ngjyra e koshit	Gri	Konfigurimi i shportës së sipërme me sistem "EasyGlide"	Po
Ngjyra e përbërësve të koshit	Gri		

<b>Doreza</b>	Në plastikë me insert inoxi në koshin e sipërm dhe të poshtëm	<b>Ena më e madhe e ngarkueshme në koshin e sipërm</b>	19,0 cm
<b>Shporta e sipërme Mbajtëse xhami</b>	Me 1 raft të palosshëm Po	<b>Shporta e poshtme Kosh i poshtëm me inserte kundër rrjedhjes</b>	Me 2 raftet të palosshme Po
<b>Rregullimi i lartësisë së koshit të sipërm</b>	Në tre nivele (5 cm)	<b>Ena më e madhe e ngarkueshme në koshin e poshtëm</b>	30,0 cm
		<b>Komponentë të brendshëm me ngjyra</b>	Blu

## Veçoritë teknike



<b>Width (mm)</b>	598 mm	<b>Furnizimi me ujë</b>	I vetëm; me ujë të ftohtë/ngrohtë maks. 60°C - "energysave" me ujë të ngrohtë deri në 35%
<b>Depth (mm)</b>	545 mm	<b>Fortësia maksimale e ujit</b>	100°FH;58°dH
<b>Lloji i ekranit</b>	Ekran LED (3 shifror)	<b>Sistemi i tharjes</b>	Tharje natyrale me kondensator, me "Dry Assist"+ sistem automatik i hapjes së dyerve në fund të ciklit
<b>Product Height (mm)</b>	818 mm	<b>Mbrojtja e avullit</b>	Në plastikë
<b>Kontrollet Ekran</b>	Elektronike Fillim i vonuar, treguesi i kohëzgjatjes së programit	<b>Materiali i vaskës</b>	Inoks
<b>Programme graphics</b>	Symbols	<b>Filtri</b>	Inoks
<b>Treguesi "On/Off"</b>	Po	<b>Elementi ngrohës i fshehur</b>	Po
<b>Treguesi me dritë i kripës</b>	E lehtë	<b>Menteshat</b>	Vetëbalancues, me rrëshqitje, FLEXIFIT
<b>Treguesi i shpëlarësit</b>	E lehtë	<b>Lartësia minimale dhe maksimale e panelit të përparmë</b>	2,5 - 11 kg
<b>Treguesi i përfundimit të ciklit</b>	ActiveLight	<b>Lartësia minimale dhe maksimale e bazamentit</b>	50 - 215 mm
<b>Auto switch-off</b>	Yes	<b>Mund të instalohet në kolonë</b>	Po, me sifon
<b>Sistemi i larjes</b>	Planetarium	<b>Këmbë të rregullueshme</b>	7 cm, nga 820 deri 890 mm
<b>Krahu i tretë spërkatës</b>	I vetëm	<b>Additional gaskets</b>	Yes, with stainless steel plate
<b>Zbutësi i ujit</b>	Me vendosje elektronike	<b>Back cover</b>	Yes
<b>Sensori i turbullimit "Aquatest"</b>	Po	<b>Depth of dishwasher with open door (mm)</b>	1146 mm
<b>Sistemi i mbrojtjes nga përmytjet</b>	Acquastop total	<b>Këmbët e pasme të rregullueshme nga përpara</b>	Po
		<b>Top cover</b>	In plastic

## Etiketa e performancës/energjisë - Regj. 2019



Klasa e efikasitetit të energjisë B

Konsumi i energjisë [për 100 cikle, bazuar në programin "eco"] 63 kWh

Kapaciteti nominal (ps) 13

Konsumi i ujit [për cikël] 9,0 litres

Kohëzgjatja e programit 4:25 h:min

Emetimet e zhurmës akustike në ajër 42 dB(A) re 1 pW

Klasa e emetimit të zhurmës akustike në ajër B

Indeksi i efikasitetit të energjisë (EEI) 37,9

## Lidhja elektrike

Fuqia e lidhur 1800 W

Rryma 10 A

Tensioni 220-240 V

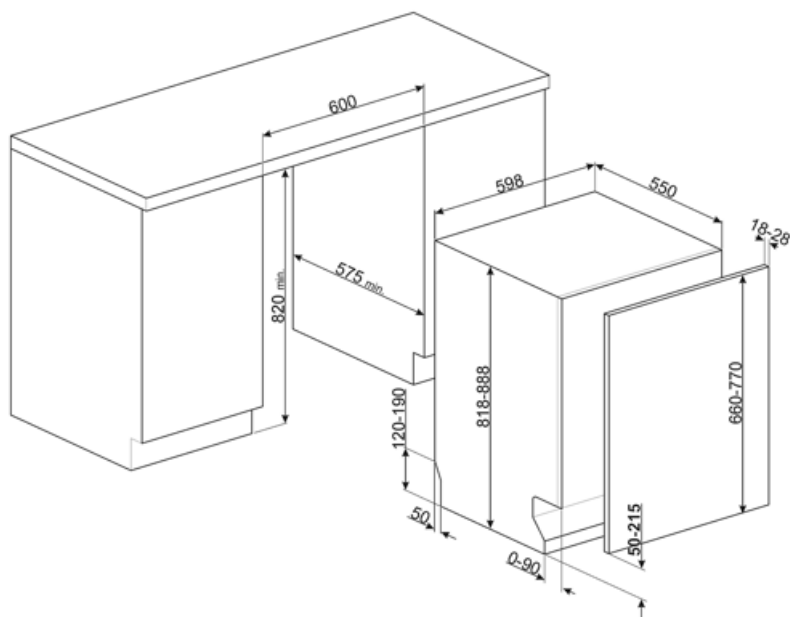
Frekuenca (Hz) 50 Hz

Lloji i lidhjes Njëfazor

Gjatësia e kabllor së furnizimit me energji elektrike 140 cm

Tapë

(F;E) Schuko



## Compatible Accessories



**KIT82CN**



**KIT82SPRAN**



**KIT82SPRX**



**KIT82CX**



**KIT82SPRMW**



**KITFLEXI**

Paketë për lavastovilje 60 cm me mentesha FlexiFit për panele dyersh me peshë >11 kg (maks. 15 kg 82 cm dhe 13,5 kg 86 cm)



**KITGH**

Kompleti i mbajtëses së gotave. Duhet të vendoset në koshin e parë, por vetëm nëse ka raftë të palosshme




**KITPL60B**

Plintues në ngjyrë të bardhë me lartësi dhe gjatësi të rregullueshme. Mund të instalohet mbi të gjitha modelet plotësisht të integruara dhe nën banak me pikë mbështetjeje të ndryshueshme ose mentesha "flexifit".



**KITPL60N**

Komplet plintuesi në ngjyrë të zezë me lartësi dhe thellësi të rregullueshme. Mund të instalohet mbi të gjitha modelet plotësisht të integruara dhe nën banak me pikë mbështetjeje të ndryshueshme ose mentesha "flexifit".



**KITPL60X**





















Komplet plintuesash në inoks me lartësi dhe thellësi të rregullueshme. Mund të vendoset mbi të gjitha modelet plotësisht të integruara dhe nën banak me bazë të ndryshueshme ose mentesha "flexifit".



**KITPLV2**

Komplet shtese për lavastovilje dhe lavatriçe: gjatësi m. 2

## Symbols glossary

	<p>"Activelight" është një dritë led që projekton një njollë të kuqe në dyshtemenë poshtë lavastoviljes kur pajisja është në përdorim.</p>		<p>Sensori "Aquatest" është një sensor elektronik që mat shkallën e transparencës së ujit në fund të fazës fillestare të lagjes. Ai vendos programin më të përshtatshëm bazuar në vlerat e matura, duke marrë kështu rezultatet më të mira të larjes me një sasi minimale uji.</p>
	<p>Për përmirësimin e tharjes së enëve pa lënë njolla.</p>		<p>Instalim në kolonë: Instalim në kolonë</p>
	<p>82 cm i lartë</p>		<p>Delay Timer: Opsion për shtyrjen e fillimit të programit të dëshiruar deri në 24 orë në mënyrë që funksionimi i lavastoviljes të programohet në kohën e dëshiruar.</p>
	<p>EasyGlide: Sistemi i përshtatshëm "EasyGlide" për shkarkimin e lehtë të pajisjes që lejon arritjen e fleksibilitetit maksimal të ngarkimit të makinës larëse.</p>		<p>FlexiDuo: Shporta e 3-të e kompleteve "FlexiDuo" ju lejon të rregulloni kompletet ose filxhanët e vegjël, lugët ose veglat e mëdha sipas dëshirës: përbëhet nga dy module të veçanta dhe të lëvizshme.</p>
	<p>Menteshat "FlexiFit" lejojnë që paneli i kuzhinës të rrëshqasë mbi derën e lavastoviljes, duke lejuar një lartësi minimale të bazamentit të kuzhinës prej 5 cm.</p>		<p>FlexiZone: "Flexizone" me ngarkesë ½ ju lejon të lani një ngarkesë të reduktuar duke kursyer energji, ujë dhe kohë dhe nuk ka kufizime për sa i përket vendosjes së artikujve.</p>
	<p>Niveli i zhurmës: Izolimi i shkëlqyer dhe pajisjet speciale e mbajnë zhurmën në minimum.</p>		<p>Sistemi i larjes "Planetarium", me rrotullime të larta në minutë, garanton mbulim të plotë të rezervuarit, falë rrotullimit të njëkohshëm të bazës dhe spërkatësve dhe rezultateve të shkëlqyera larjeje.</p>
	<p>Auto 45°- 65°: Programi automatik rregullon kohëzgjatjen e një cikli në varësi të nevojës për paralarje dhe numrit të shpëlarjeve që kërkohen.</p>		<p>Kristale: Programi i kristaleve i dedikohet pjatave delikate si gotat dhe porcelani.</p>
	<p>Eco: Eco, ky program ekonomik larjeje përdor një sasi të vogël uji dhe energjie për të ofruar opsionin më ekologjik të pastrimit.</p>		<p>Mix: Programi "Mix" është i përshtatshëm për enë të përziera dhe tenxhere dhe tigane të përditshme, pa ndonjë inkustrim të madh.</p>
	<p>Programi i njomjes: Programi i njomjes siguron një shpëlarje e cila parandalon tharjen e papastërtive.</p>		<p>Express 27': Programi "Express 27" është një cikël i shpejtë larjeje, në temperatura të ulëta, për enë pak të ndotura.</p>
	<p>Ultraclean: Opsioni "Ultraclean" kryen një shpëlarje përfundimtare në një temperaturë të lartë prej 70°C duke eliminuar pothuajse të gjitha bakteret.</p>		<p>13 komplete pjatash: Numri i kompleteve të pjatave.</p>



Total Acquastop: Përveç mbrojtjes së pjesshme Acquastop të pranishme në të gjitha lavastoviljet Smeg, disa modele kanë një pajisje elektronike të montuar në tubin e marrjes së ujit, e cila monitoron nivelet e ujit në lavastovilje, zbulon rrjedhjet në tub dhe mbyll furnizimin me ujë menjëherë kur është e nevojshme.



Cikël i shpejtë larjeje për ngarkesa të përziera dhe normalisht të ndotura, si pjatat dhe tiganët, që mund të kenë edhe mbetje të thara. Enët lahen dhe thahen në 60 minuta.



SILENT: Cikël larjeje i përshtatshëm për enë normalisht të ndotura, edhe me mbetje të thara. Siguron reduktim maksimal të zhurmave dhe për këtë arsye është ideal nëse dëshironi ta përdorni lavastoviljen gjatë natës.



Opsioni "Dry Assist +", përveç kursimit të energjisë, siguron tharjen perfekte të enëve nëpërmjet hapjes automatike të derës në fund të ciklit të larjes.



HIGJENË 99.9% Programi i larjes me temperaturë të lartë. Shpëlarja 75° garanton heqjen e 99,9% të mikrobeve dhe baktereve.



7,6 kWh



Sistemi "WaterSave" siguron rezultatet më të mira të larjes me konsum minimal të ujit në varësi të modelit të lavastoviljes.



Cikli i pastrimit të lavastoviljes. Cikli duhet të fillohet kur lavastovilja të jetë bosh, pa asnjë enë. Rekomandohet që programi të zbatohet çdo 2-3 muaj, duke përdorur detergjentë të veçantë për lavastovilje.



Ju lejon të aktivizoni programe shtesë nëse zgjidhet së bashku me çdo cikël të dëshiruar larjeje. Pasi të keni zgjedhur ciklin e kërkuar të larjes, shtypni butonin (



Klasa e efikasitetit të energjisë B



Puna me qëllim përmirësimin e vazhdueshëm ka lejuar krijimin e gjeneratës së dytë të motorit Inverter 2.0, që karakterizohet nga efikasitet dhe qëndrueshmëri më e madhe me kalimin e kohës, gjë që lejon performancë shumë të lartë dhe një konsum më të ulët të energjisë dhe nivel më të ulët zhurme.