

STL323DALH



Produktfamilie	Opvaskemaskiner
Kommerciel bredde	60 cm
Kommerciel højde	Maxi, 86 cm
Installation	Integrerbare
Køkkenpanel	Ikke leveret
Antal kurve	3, FlexiDuo
EAN-kode	8017709309589



Programmer



Antal programmer	10+1	Auto sensor 45-65	Ja
Vasketemperaturer	38, 45, 50, 55, 65, 70, 75 °C	Blandet	Ja
Iblødsætning	Ja	Stille (-2 dB)	Ja
Ekspres 27'	Ja	Intens	Ja
Krystal	Ja	Selvrens	Ja
Fuld ekspres - 60 minutter	Ja	Hygiejne 99,9%	Ja
ØKO	Ja		

Valgmuligheder



Dry Assist + tilvalg	Ja	Varieret fordeling valg af 1/2 fyldt FlexiZone	Ja
Forsinkelsestimer, tilvalg	Op til 24 timer	Specielle programmer tilvalg	Ja

Kurve







Farve på kurv	Grå	Guideskinner, ekstra glid	Ja
Farve på kurvedele	Grå	Største tallerken, der kan sættes i den øverste kurv	19,0 cm
Håndtag	På øverste og nederste kurv		

Øvre kurv	Med 1 sammenklappeligt stativ	Nedre kurv	Med to sammenklappelige stativer
Glasholder	Ja	Nedre kurv med anti-dryp-indsatser	Ja
Højdejustering af den øverste kurv	På tre vandrette niveauer	Største tallerken, der kan sættes i den nederste kurv	35,0 cm
		Førve, indre komponenter	Blå

Tekniske egenskaber

						
Bredde (mm)	598 mm	Vandtilførsel	Enkelt, koldt/varmt vand maks. 60 °C - energibesparende med varmt vand op til 35 %			
Dybde (mm)	550 mm	Maks. vandhårdhed	100°FH;58°dH			
Displaytype	3 ciffer	Tørresystem	Naturlig kondensstørring med Dry Assist automatisk lågeåbningssystem ved slutningen af programmet			
Produkt højde (mm)	858 mm	Dampbeskyttelse	I plast			
Vandsparesystem	Ja	Kar, materiale	Rustfrit stål			
Betjeneringer	Elektronisk	Filter	Rustfrit stål			
Display	Forsinket start, Visning af programtid	Skjult varmeelement	Ja			
Programgrafik	Symboler	Hængsler	Selvbalancering, glidning, FLEXIFIT			
Salt indikatorlampe	Lys	Min. og maks. frontpanelets vægt	2 - 10 kg			
Indikator for afspændingsmiddel	Lys	Min. og maks. sokkelhøjde	50 - 215 mm			
Slut på cyklus-indikator	ActiveLight	Justerbare fødder	7 cm, fra 860 til 930 mm			
Vaskesystem	Planetarium	Additional gaskets	Yes, with stainless steel plate			
Tredje spulearm	Enkelt	Bag skjold	Ja			
Blødgøringsmiddel	Med elektronisk indstilling	Dybde af opvaskemaskine med åben låge (mm)	1168			
Turbiditetssensor Aquatest	Ja	Bagest, fødder, som kan justeres forfra	Ja			
Beskyttelsessystem mod oversvømmelse	Total Aquastop	Topdæksel	I plast			

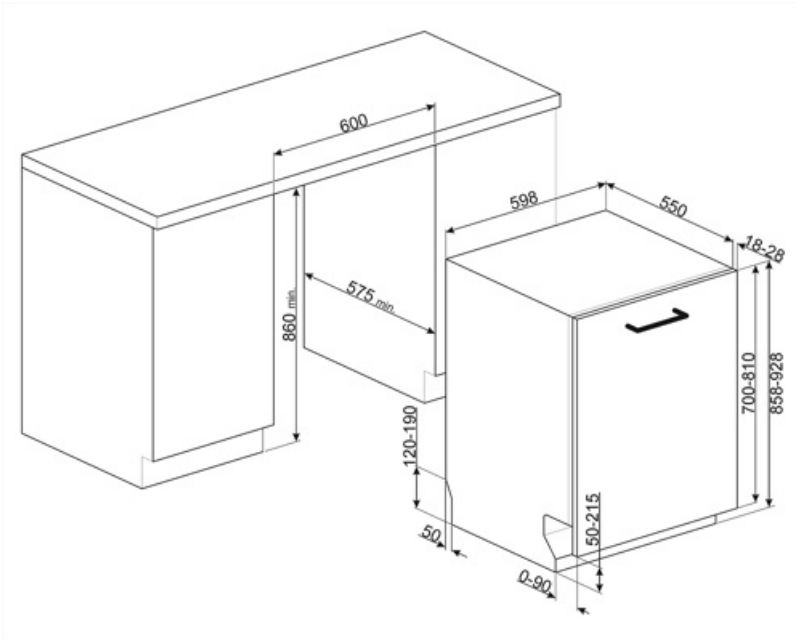
Ydeevne / Energimærke - Reg. 2019

					
Energieffektivitetsklasse	D	Programmets varighed	3:40 h:min		
Energiforbrug [pr. 100 cyklusser, baseret på eco-programmet]	81 KWh	Luftbåren akustisk støjemission	42 dB(A) re 1 pW		
Nominel kapacitet (ps)	13	Luftbåren akustisk støjemissionsklasse	B		
Vandforbrug [pr. cyklus]	7,0 litres				

Energieeffektivitetsindeks 48,4
(EEI)

Elektrisk tilslutning

Stik	(F;E) Schuko	Frekvens (Hz)	50 Hz
Nominel effekt	1800 W	Type af forbindelse	Enkelt fase
Nuværende	10 A	Kabellængde	140 cm
Spænding	220-240 V		



Not included accessories



KITPL60N

Toekick Kit in Black colour with adjustable height and deepness. Can be installed over all the fully integrated and underbench models with variable fulcrum or flexifit hinges.



KITPL60X

Toekick Kit in Stainless Steel with adjustable height and deepness. Can be fitted over all the fully integrated and underbench models with variable fulcrum or flexifit hinges.



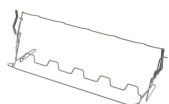
KITPL60B

Toekick Kit in White colour with adjustable height and deepness. Can be installed over all the fully integrated and underbench models with variable fulcrum or flexifit hinges.



KITPLV2

Kit extension for dishwasher and washing machine: lenght mt. 2



KITGH

Kit glass holder. It has to be fitted on the first basket but only if there are foldable racks



KIT86PORTX-1



KIT86PORTAN-1








KITFLEXI









Kit for 60cm dishwashers with FlexiFit hinges for door panel weight >11 kg (max 15 kg 82 cm and 13,5 kg 86 cm)



KIT86PORTWH-1

Symbols glossary (TT)

	Activelight er et led-lys, der projicerer en rød plet på gulvet under opvaskemaskinen, når apparatet er i brug.		Aquatest-sensoren er en elektronisk sensor, der måler graden af vandgennemslugtighed i slutningen af den indledende iblødsætningsfase. Ud fra de målte værdier indstiller sensoren det bedst egnede program og opnår dermed de bedste vaskeresultater med den minimale mængde vand.
	For at forbedre tørringen af service uden at efterlade pletter.		Energieffektivitetsklasse D
	86 cm høj		Forsinkelsestimer: Mulighed for at udskyde starten af det ønskede program med op til 24 timer for at programmere opvaskemaskinen til at køre på det ønskede tidspunkt.
	Indstillingen Dry Assist + mulighed sikrer udover energibesparelser perfekt tørring af servicen ved automatisk at åbne lågen ved vaskens afslutningscyklus.		FlexiDuo: FlexiDuo 3. bestikkurv giver dig mulighed for at arrangere bestik eller små kopper, slev eller omfangsrige redskaber, som du ønsker: den består af to separate og bevægelige moduler.
	FlexiFit-hængslerne tillader køkkenpanelet at glide hen over opvaskemaskinens låge, hvilket tillader en minimum køkkensokkelhøjde på 5 cm.		FlexiZone: Halv belastning flexizone giver dig mulighed for at vaske en reduceret last, der sparer energi, vand og tid, og der er ingen begrænsninger for, hvor enhederne er placeret.
	ExtraGlide styresystemet får den anden kurv til at køre endnu glattere og blødere. Den letter bevægelsen, selv når den er fuldt lastet, og takket være den øgede udtrækning lettes også indsættelsen af tallerkener i kurven.		Støjniveau: Fremragende isolering og specielle enheder holder støj på et minimum.
	Planetarium vaskesystemet, med høje omdrejninger pr. minut, garanterer fuldstændig dækning af tanken, takket være den samtidige rotation af base og sprøjter, og fremragende vaskeresultater.		Auto 45°- 65°: Det automatiske program regulerer længden af en cyklus afhængigt af behovet for forvask og antallet af skylninger.
	Crystals: Crystals-programmet er dedikeret til delikat service som glas og porcelæn.		Eco: Eco, dette økonomiske vaskeprogram bruger en lille mængde vand og energi for at give den mest miljøvenlige rengøringsmulighed.
	Mix: Mix-programmet er velegnet til blandet service og hverdagsgryder og pander, uden nogen særlig belægning.		Iblødsætningsprogram: Iblødsætningsprogrammet skyller for at forhindre, at snavs tørrer ud.
	Express 27': Express 27'-programmet er en hurtig vask ved lave temperaturer til let snavset service.		Ultraren: Ultraren-indstillingen udfører en sidste skylning ved en høj temperatur på 70 °C, hvorved næsten alle bakterier elimineres.

-
- | | |
|--|---|
|  13 stedindstilling: Antal af stedindstillinger. |  Total Acquastop: Ud over den delvise Acquastop-beskyttelse, der findes i alle Smeg opvaskemaskiner, har nogle modeller et elektronisk udstyr monteret på vandindtagsslangen, som overvåger vandstanden i maskinen, registrerer lækager i slangen og slukker vandforsyningen straks når det er nødvendigt. |
|  WaterSave System sikrer de bedste vaskeresultater med et minimalt vandforbrug afhængigt af opvaskemaskinemodel. |  Hurtig vaskecyklus til normalt snavsede blandede belastninger såsom fade og gryder, selv med indtørrede rester. Service vaskes og tørres på 60 minutter. |
|  Opvaskemaskinens rengøringscyklus. Cyklussen skal startes med maskinen tom, uden tallerkener. Det anbefales at køre programmet hver 2-3 måned ved hjælp af specielle opvaskemaskiner. |  SILENT: Vaskecyklus egnet til normalt snavset service, selv med indtørrede rester. Sikrer maksimal støjreduktion og er derfor ideel, hvis man ønsker at køre den om natten. |
|  Giver dig mulighed for at aktivere yderligere programmer, når valgt sammen med hvilken som helst vaskecyklus. Efter at have valgt den ønskede vaskecyklus, tryk på knappen (|  HYGIEJNE 99,9% Højtemperatur vaskeprogram. 75° skylningen garanterer fjernelse af 99,9% af bakterier og bakterier. |