

STL324AQL



Product familie	Vaatwasser
Commerciële breedte	60 cm
Nishoogte	82 cm
Installatie	Volledig geïntegreerd
Deurpaneel	Niet voorzien
Aantal manden	3 met FlexiDuo besteklade
EAN-code	8017709332938



Programma's



Aantal programma's	12+2	Auto sensor 45-65	Ja
Wastemperatuur	38, 45, 50, 55, 65, 70, 75 °C	Mix	Ja
Weken	Ja	Stil (-2dB)	Ja
Snel 27'	Ja	Intensief	Ja
Glazen	Ja	Automatische reiniging	Ja
Snel - Volledig 60'	Ja	Hygiëne 99,9%	Ja
ECO	Ja	Delicate vaat	Ja
Green express	Ja	Trays	Ja

Opties



Dry Assist+	Ja	Intensive Wash optie	
Start uitstel optie	Tot 24 uur, i.c.m. automatisch spoelen	Optie speciale programma's	Ja
FlexiZone ½ (halve beladingsmogelijkheid)	Ja	Clean&Shine option	Ja

Korven



Kleur korven	Grijs	Grootste bord in bovenste mand	19,0 cm
Kleur korfcomponenten	Grijs	Onderste mand	Met 4 neerklapbare rekken

Handgreep	In plastic with stainless steel insert on upper and lower basket	Onderste mand met anti-druppel systeem	Ja
Bovenste mand	Met 3 neerklapbare rekken	Grootste bord in onderste mand	30,0 cm
Glass holder	Ja	Kleur interne onderdelen	Blauw
Aanpasbare hoogte bij bovenste mand	3 niveaus	Bestekmandje	No
Sliding Guides Extra Glide	Ja		

Technische specificaties



Breedte product (mm)	598 mm	Water toevoer	Enkel; koud en warm water tot 60°C - energiebesparing tot 35%
Diepte product (mm)	545 mm	Maximale waterhardheid	100°FH;58°dH
Type display	LED display	Droogstelsysteem	Natuurlijk condensatiedrogen, met DryAssist + automatische deuropening einde cyclus
Hoogte product (mm)	818 mm	Bescherming tegen stoom	Van kunststof
Bediening	Elektronische touch bediening	Materiaal kuip	Inox
Display	Instelling start uitstel, Programmaduur indicatie, Consumptions	Filter	Inox
Grafische weergave programma's	Symbolen	Warmte element	Ja
Indicator aan/uit	Ja	Scharnieren	Flexifit scharnieren
Indicator zout	Indicator (lampje)	Min. and max. frontal panel weight	2,5 - 11 kg
Indicator glansspoelmiddel	Indicator (lampje)	Min. and max plinth height	50 - 215 mm
Indicator einde cyclus	Active Light	Kan geïnstalleerd worden op hoogte	Ja
Auto switch-off	Yes	Aanpasbare voetjes	7 cm, van 820 tot 890 mm
Wassysteem	Planetarium wassysteem	Additional gaskets	Yes, with stainless steel plate
Derde sproeiarm	Enkel	Bedekking achter	Ja
Water verzachter	Elektronisch instelbaar	Diepte vaatwasser met open deur (mm)	1146 mm
Aquatest	Ja	Achterste voetjes aanpasbaar vanaf voorkant	Ja
Aquastop	Total Aquastop	Bovenbedekking	Van kunststof

Prestaties/Energie label - Reg. 2019



Energie-efficiëntieklasse A

Duur langste programma	4:35 h:min
Geluidsniveau	42 dB(A) re 1 pW

Energy consumption [per 100 cycles, based on the eco programme] 54 kWh

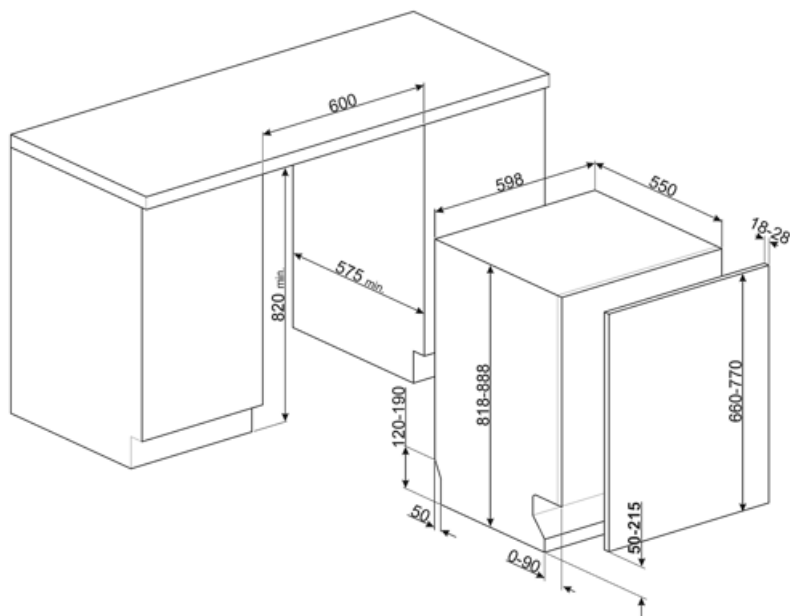
Emissieklasse voor akoestisch luchtgeluid B
Energy efficiency Index (EEI) 31,8

Rated capacity (ps) 14
Water verbruik (per cyclus) 10,5 litres

Elektrische aansluiting

Aansluitwaarde 1800 W
Stroom 10 A
Spanning 220-240 V
Frequentie 50 Hz

Type of connection Eenfasig
Lengte voedingskabel 140 cm
Stekker (F;E) Schuko



Compatible Accessories



KIT82CN



KIT82SPRAN



KIT82SPRX



KIT82CX



KIT82SPRMW



KITFLEXI

Kit for 60cm dishwashers with FlexiFit hinges for door panel weight >11 kg (max 15 kg 82 cm and 13,5 kg 86 cm)



KITGH

Kit glass holder. It has to be fitted on the first basket but only if there are foldable racks



KITPL60B

Toe-kick Kit in White colour with adjustable height and deepness. Can be installed over all the fully integrated and underbench models with variable fulcrum or flexifit hinges.



KITPL60N

Toe-kick Kit in Black colour with adjustable height and deepness. Can be installed over all the fully integrated and underbench models with variable fulcrum or flexifit hinges.



KITPL60X























Toe-kick Kit in Stainless Steel with adjustable height and deepness. Can be fitted over all the fully integrated and underbench models with variable fulcrum or flexifit hinges.

















KITPLV2

Kit extension for dishwasher and washing machine: lenght mt. 2

Symbols glossary

 <p>Activelight is an led light which projects a red spot onto the floor beneath the dishwasher when the appliance is in use.</p>	 <p>The Aquatest sensor is an electronic sensor that measures the degree of water transparency at the end of the initial soaking phase. Based on the values measured, the sensor sets the most suitable programme, thus obtaining the best washing results with the minimum amount of water.</p>
 <p>To improve the drying of dishes without leaving stains.</p>	 <p>Energie-efficiëntieklasse</p>
 <p>Voor perfect propere resultaten, deze optie voegt een extra spoeling toe aan de wascyclus, die de vaat ook een hogere glans geeft.</p>	 <p>Installation in column: Installation in column.</p>
 <p>82 cm high</p>	 <p>Delay Timer: Option to postpone the start of the desired programme by up to 24 hours in order to programme the dishwasher to run at the desired time.</p>
 <p>FlexiDuo: The FlexiDuo 3rd cutlery basket allows you to arrange cutlery or small cups, ladles, or bulky utensils however you like: it consists of two separate and moveable modules.</p>	 <p>Door de FlexiFit scharnieren kan het keukenpaneel over de vaatwasserdeur schuiven, waardoor een minimale keukenplinthoogte van 5 cm mogelijk is.</p>
 <p>FlexiZone: The ½ load flexizone allows you to wash a reduced load saving energy, water and time and there are no restrictions on where the items are placed.</p>	 <p>The ExtraGlide guides system makes the second basket run even smoother and softer. It facilitates movement even when fully loaded, and thanks to the increased excursion, facilitates the insertion of dishes into the basket.</p>
 <p>Noise Level: Excellent insulation and special devices keep noise to a minimum.</p>	 <p>The Planetarium washing system, with high rotations per minute, guarantees complete coverage of the tank, thanks to the simultaneous rotation of base and sprayers, and excellent washing results.</p>
 <p>Het automatische programma regelt de lengte van een cyclus afhankelijk van de behoefte aan voorwas en het aantal benodigde spoelbeurten.</p>	 <p>Crystals: The Crystals programme is dedicated to delicate dishes such as glasses and china.</p>
 <p>Dit wasprogramma is ontworpen voor het wassen van delicate vaat dat niet zwaar vervuild is.</p>	 <p>Het ECO programma is een economische wascyclus die een kleine hoeveelheid water en energie gebruikt voor de meest milieuvriendelijke reinigingsoptie.</p>
 <p>Het normaal programma is geschikt voor gemengde dagelijkse vaat en potten en pannen, zonder specifieke aangekoekte etensresten.</p>	 <p>Het weekprogramma zorgt voor een spoeling om te voorkomen dat vuil opdroogt.</p>
 <p>Snel programma 27 minuten</p>	 <p>De UltraClean optie voert een laatste spoeling uit op een hoge temperatuur van 70°C die 99,9% van alle bacteriën wegneemt.</p>

-  14 place settings: Number of place settings.
-  Bediening met touch knoppen: dankzij de gebruiksvriendelijke aanraakbediening kan het apparaat met één druk op de knop worden geprogrammeerd.
-  Wasprogramma met lage water- en energieconsumptie
-  De vaatwasser voert een automatische zelfreinigingscyclus uit
-  Deze functie laat je toe de extra programma's te selecteren wanneer deze worden gecombineerd met eender welke wascyclus. Na de nodige wascyclus geselecteerd te hebben, duw op deze knop.
-  Baking tray programme: for intensive cleaning of the oven trays. Place the trays in the lower basket of the dishwasher.
-  Het werk gericht op continue verbetering heeft de creatie mogelijk gemaakt van de tweede generatie van de Inverter-motor 2.0, die wordt gekenmerkt door een grotere efficiëntie en duurzaamheid in de loop van de tijd, wat zeer hoge prestaties en een lager energieverbruik en een lager geluidsniveau mogelijk maakt.
-  Total Acquastop: In addition to the partial Acquastop protection present in all Smeg dishwashers, some models have an electronic device fitted to the water intake hose, which monitors water levels in the machine, detects leaks in the hose and switches off the water supply immediately when necessary.
-  System WaterSave ensures the best washing results with minimal water consumption depending on the model of dishwasher.
-  Voor normaal vervuilde gemengde ladingen zoals borden en pannen, zelfs met opgedroogde resten. De gerechten worden in 60 minuten gewassen en gedroogd.
-  Een wascyclus die gebruikt kan worden voor vervuilde vaat, zelf met opgedroogde resten. Deze cyclus heeft een minimaal geluidsniveau en is daarom ideaal om 's nachts te laten draaien.
-  The Dry Assist + option, in addition to saving energy, ensures perfect drying of the dishes by opening the door automatically at the end of the washing cycle.
-  HYGINE 99,9% Wasprogramma op hoge temperatuur. De 75° spoeling garandeert de verwijdering van 99,9% van de ziektekiemen en bacteriën.
-  8,5
Klasse in efficiëntie