

# STL324AQL



Familia de produse  
Lățime comercială  
Înălțime comercială  
Instalare  
Nr. coșuri  
Cod EAN

Mașini de spălat vase  
60 cm  
82 cm  
Complet integrat încorporat  
3, FlexiDuo cu Easy Glide  
8017709332938

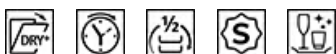


## Programe



|                            |                               |                      |    |
|----------------------------|-------------------------------|----------------------|----|
| N. de programe             | 12+2                          | Senzor automat 45-65 | Da |
| Temperaturi de spălare     | 38, 45, 50, 55, 65, 70, 75 °C | Amestec              | Da |
| Uscare                     | Da                            | Liniește (-2 dB)     | Da |
| Expres 27'                 | Da                            | Intens               | Da |
| Cristal                    | Da                            | Auto curățare        | Da |
| Expres Complet – 60 minute | Da                            | Igienă 99,9 %        | Da |
| ECO                        | Da                            | Delicat              | Da |
| Expresul verde             | Si                            | Platouri             | Da |

## Opțiuni



|                                  |                |   |    |
|----------------------------------|----------------|---|----|
| Opțiunea Asistare Uscare+        | Da             | Opțiunea pentru zona de spălare intensivă |    |
| Opțiune Temporizator întârziere  | Până la 24 ore | Opțiune programe speciale                 | Da |
| Opțiunea 1/2 încărcare ZonăFlexi | Da             | Opțiune Clean&Shine                       | Da |

## Coșuri



|                        |     |                          |    |
|------------------------|-----|--------------------------|----|
| Culoare coș            | Gri | Ghidaje glisante Glisare | Da |
| Culoare componente coș | Gri | Suplimentară             |    |

|  |  |  |                       |
|--|--|--|-----------------------|
| <b>Mâner</b>                               | În plastic cu inserție din oțel inoxidabil pe coșul superior și inferior | <b>Cel mai mare vas încărcabil în coșul superior</b> | 19,0 cm               |
| <b>Coș Superior</b>                        | Cu 3 rafturi pliabile  | <b>Coș Inferior</b>                                  | Cu 4 rafturi pliabile |
| <b>Suport de sticlă</b>                    | Da   | <b>Coș inferior cu inserții anti-scurgere</b>        | Da                    |
| <b>Reglarea înălțimii coșului superior</b> | Pe trei niveluri   | <b>Cel mai mare vas încărcabil în coșul inferior</b> | 30,0 cm               |
|  |  | <b>Componente interioare color</b>                   | Albastru              |

## Caracteristici tehnice



|   |  |  |   |
|---|--|--|---|
| <b>Width (mm)</b>                                 | 598 mm   | <b>Duritatea maximă a apei</b>                       | 100°FH;58°dH  |
| <b>Depth (mm)</b>                                 | 545 mm   | <b>Sistem de uscare</b>                              | Uscare naturală cu condensator, cu sistem automat de deschidere a ușii Asistare Uscare+ la sfârșitul ciclului |
| <b>Tip afișaj</b>                                 | Afișaj LED   | <b>Protecția împotriva aburului</b>                  | În plastic  |
| <b>Product Height (mm)</b>                        | 818 mm   | <b>Protectia împotriva aburului</b>                  | În plastic  |
| <b>Comenzi</b>                                    | Control tactil electronic  | <b>Tube material</b>                                 | Oțel inoxidabil   |
| <b>Afișaj</b>                                     | Pornire întârziată, Indicatorul de timp al programului, Consumuri                  | <b>Filtru</b>  | Oțel inoxidabil   |
| <b>Programme graphics</b>                         | Symbols  | <b>Element de încălzire ascuns</b>                   | Da  |
| <b>Indicator pornit/oprit</b>                     | Da   | <b>Balamale</b>                                      | Autoechilibrare, glisare, FLEXIFIT  |
| <b>Indicator luminos de sare</b>                  | Puțină   | <b>Greutatea minimă și maximă a panoului frontal</b> | 2-11 kg   |
| <b>Indicator de ajutor pentru clătire</b>         | Puțină   | <b>Înălțimea minimă și maximă a plintei</b>          | 50 - 215 mm   |
| <b>Indicator de sfârșit de ciclu</b>              | Lumină Activă  | <b>Poate fi instalat în coloană</b>                  | Da  |
| <b>Sistem de spălare</b>                          | Planetariu   | <b>Picioare reglabile</b>                            | 7cm, de la 820 la 890 mm  |
| <b>Al treilea braț de pulverizare</b>             | Unică  | <b>Additional gaskets</b>                            | Yes, with stainless steel plate   |
| <b>Dedurizator de apă</b>                         | Cu setare electronică  | <b>Back cover</b>                                    | Yes   |
| <b>Senzor turbiditate</b>                         | Da   | <b>Depth of dishwasher with open door (mm)</b>       | 1146  |
| <b>Aquatest</b>                                   |  | <b>Picioarele din spate reglabile din față</b>       | Da  |
| <b>Sistem de protecție împotriva inundațiilor</b> | Acquastop total  | <b>Top cover</b>                                     | In plastic  |
| <b>Alimentare cu apă</b>                          | Mono; apă rece/caldă max. 60 °C – economie de energie cu apă caldă de până la 35 % |  |   |

## Etichetă performanță/energie – Reg. 2019



**Clasa de eficiență energetică**

A

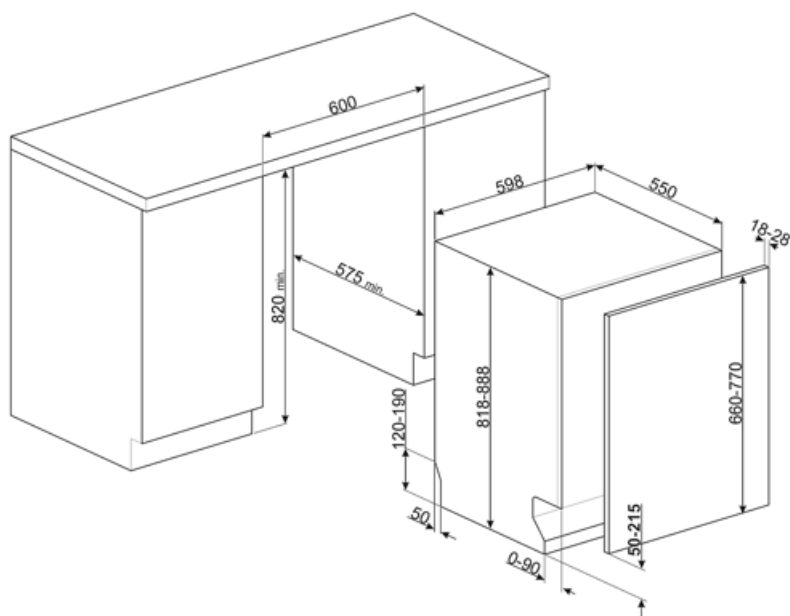
**Durata programului**

4:35 h:min

|  |             |   |                  |
|--|-------------|---|------------------|
| Consumul de energie [la 100 de cicluri, pe baza programului eco] | 54 kWh      | Emisii de zgomot transmis prin aer          | 42 dB(A) re 1 pW |
| Capacitate nominală (ps)   | 14          | Clasa emisiilor de zgomot transmis prin aer | B                |
| Consumul de apă [per ciclu]                                      | 10.5 litres | Indice de eficiență energetică (IEE)        | 31.8             |

## Conexiune electrică

|                  |               |                                 |           |
|------------------|---------------|---------------------------------|-----------|
| Ștecher          | (F; E) Schuko | Frecvență (Hz)                  | 50 Hz     |
| Putere conectată | 1800 W        | Tipul de conexiune              | Monofazat |
| Curent           | 10 A          | Lungimea cablului de alimentare | 140 cm    |
| Tensiune         | 220-240 V     |                                 |           |



## Compatible Accessories



**KIT82CN**

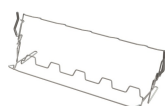


**KIT82CX**



**KITFLEXI**

Kit for 60cm dishwashers with FlexiFit hinges for door panel weight >11 kg (max 15 kg 82 cm and 13,5 kg 86 cm)



**KITGH**

Suport de sticlă kit. Acesta trebuie montat pe primul coș, dar numai dacă există rafturi pliabile



**KITPL60B**

Kit Toekick de Culoare Albă, cu înălțime și profunzime reglabile. Poate fi instalat peste toate modelele complet integrate și sub bancă cu balamale variabile Fulcrum sau Flexifit.



**KITPL60N**

Kit Toekick de culoare Neagră, cu înălțime și profunzime reglabile. Poate fi instalat peste toate modelele complet integrate și sub bancă cu balamale variabile Fulcrum sau Flexifit.



**KITPL60X**





















Kit Toekick din oțel inoxidabil cu înălțime și adâncime reglabile. Poate fi montat pe toate modelele complet integrate și sub bancă cu balamale variabile de pivotare sau flexifit.



**KITPLV2**

Extensie kit pentru mașină de spălat vase și mașină de spălat: lungime mt. 2

## Symbols glossary

|  |   |   |  |
|--|---|---|--|
|    | <p>Activelight este o lampă LED care proiectează o pată roșie pe podeaua de sub mașina de spălat vase atunci când aparatul este în uz.</p>  |    | <p>Senzorul Aquatest este un senzor electronic care măsoară gradul de transparență a apei la sfârșitul fazei inițiale de înmuiere. În funcție de valorile măsurate, senzorul setează cel mai potrivit program, obținând astfel cele mai bune rezultate de spălare cu cantitatea minimă de apă.</p> |
|    | <p>Pentru a îmbunătăți uscarea vaselor fără a lăsa pete.</p>  |    | <p>Instalare în coloană: Instalarea în coloană</p>   |
|    | <p>82 cm înălțime</p>   |    | <p>Temporizator de întârziere: Opțiunea de a amâna începerea programului dorit cu până la 24 de ore pentru a programa mașina de spălat vase să funcționeze la ora dorită.</p>  |
|    | <p>FlexiDuo: Coșul FlexiDuo pentru tacâmuri 3 vă permite să aranjați tacâmuri sau cupe mici, polonice sau ustensile voluminoase, după cum doriți: este format din două module separate și mobile.</p> |    | <p>Balamalele FlexiFit permit panoului de bucătărie să alunece peste ușa mașinii de spălat vase, permițând o înălțime minimă a plintei de 5 cm.</p>  |
|   | <p>Zonă Flexi: Zona Flexi de încărcare ½ vă permite să spălați o cantitate redusă de energie, apă și timp și nu există restricții cu privire la locul în care sunt plasate articolele.</p>            |   | <p>Sistemul de ghidare ExtraGlide face ca al doilea coș să funcționeze și mai lin și mai moale. Acesta facilitează mișcarea chiar și atunci când este încărcat complet și, datorită deplasării sportive, facilitează introducerea vaselor în coș.</p>  |
|  | <p>Nivelul de zgomot: Izolarea excelentă și dispozitivele speciale mențin zgomotul la un nivel minim.</p>   |  | <p>Sistemul de spălare Planetarium, cu rotații mari pe minut, garantează acoperirea completă a rezervorului, datorită rotației simultane a bazei și a pulverizatoarelor și a rezultatelor excelente de spălare.</p>  |
|  | <p>Auto 45°-65°: Programul automat reglează lungimea unui ciclu în funcție de necesitatea unei spălări prealabile și de numărul de clătiri necesare.</p>  |  | <p>Cristale: Programul Cristale este dedicat mâncărilor delicate, cum ar fi paharele și porțelanul.</p>  |
|  | <p>Delicat: Programul delicat de spălare este conceput pentru vase delicate, care nu sunt foarte murdare.</p>   |  | <p>Eco: Eco, acest program de spălare economică utilizează o cantitate mică de apă și energie pentru a oferi cea mai ecologică opțiune de curățare.</p>  |
|  | <p>Mix: Programul Mix este potrivit pentru vase mixte și oale și tigăi de zi cu zi, fără nici o incrustație specială.</p>   |  | <p>Program de înmuiere: Programul de înmuiere asigură o clătire pentru a preveni uscarea murdăriei.</p>  |
|  | <p>Express 27': Programul Express 27' este un ciclu de spălare rapidă, la temperaturi scăzute, pentru vase ușor murdare.</p>  |  | <p>Ultracurat: Opțiunea Ultracurat efectuează o clătire finală la o temperatură ridicată de 70 °C, eliminând practic toate bacteriile.</p>   |

-  14 setări de locație: Numărul de setări ale locației.
-  Acquastop total: În plus față de protecția Acquastop parțială prezentă în toate mașinile de spălat vase Smeg, unele modele au un dispozitiv electronic montat pe furtunul de admisie a apei, care monitorizează nivelurile de apă din mașină, detectează scurgerile din furtun și oprește imediat alimentarea cu apă atunci când este necesar.
-  Comenzi tactile: Comenzile tactile ușor de utilizat permit programarea aparatului prin atingerea unui buton.
-  Sistemul economisire apă asigură cele mai bune rezultate de spălare, cu un consum minim de apă, în funcție de modelul de mașină de spălat vase.
-  GREEN EXPRESS Program de spălare cu consum redus de apă și energie.
-  Ciclu de spălare rapidă: pentru încărcături amestecate cu grad normal de murdărire, cum ar fi vase și tigăi, chiar și cu reziduuri uscate. Vasele sunt spălate și uscate în 60 de minute.
-  Ciclul de curățare a mașinii de spălat vase. Ciclul trebuie să fie pornit cu mașina goală, fără vase. Se recomandă să rulați programul la fiecare 2-3 luni, folosind detergenți speciali pentru mașina de spălat vase.
-  SILENȚIOS: Ciclu de spălare adecvat pentru vasele cu murdărie normală, chiar și cu reziduuri uscate. Asigură o reducere maximă a zgomotului și, prin urmare, este ideală dacă doriți să o rulați în timpul nopții.
-  Vă permite să activați programe suplimentare atunci când sunt selectate împreună cu orice ciclu de spălare. După selectarea ciclului de spălare necesar, apăsați butonul (
-  Opțiunea Dry Assist +, pe lângă faptul că economisește energie, asigură uscarea perfectă a vaselor prin deschiderea automată a ușii la sfârșitul ciclului de spălare.
-  Opțiunea Clean&Shine: Pentru rezultate perfecte de curățare, această opțiune adaugă o clătire suplimentară la ciclul de spălare, care conferă, de asemenea, un luciu mai puternic vaselor.
-  Program pentru tăvile de copt: pentru curățarea intensivă a tăvilor cuptorului. Așezați tăvile în coșul inferior al mașinii de spălat vase.
-  Clasa de randament energetic A
-  IGIENĂ 99,9 % Program de spălare la temperatură ridicată. Clătirea la 75° garantează îndepărtarea a 99,9% din germeni și bacterii.
-  Activitatea de îmbunătățire continuă a permis crearea celei de-a doua generații a motorului inverterului 2.0, caracterizată de o mai mare eficiență și durabilitate în timp, care permite performanțe foarte ridicate și un consum de energie și un nivel de zgomot mai mici.
- 

---

## Benefit (TT)

---

### Afișaj tactil lucios

Afișajul tactil lexan ușor și intuitiv ghidează utilizatorul către alegeri conștiente și durabile, reducând deșeurile

Afișajul, care prezintă indicatori pentru nivelul de murdărie, consumul de apă și consumul de energie, permite utilizatorilor să optimizeze eficiența, să reducă la minimum deșeurile și să răspundă nevoilor zilnice printr-o abordare ecologică. Cu o gamă largă de opțiuni disponibile, permite setări personalizate de spălare și consum, adaptate preferințelor individuale, oferind în mod constant rezultate excepționale, cu un impact minim asupra mediului.

### Lumină activă

Control maxim datorită luminii proiectate pe podea care indică când mașina de spălat vase funcționează și când ciclul este complet

Mașinile de spălat vase Smeg echipate cu ActiveLight semnalează starea de activitate a mașinii prin proiectarea unei lumini pe podea în timp ce ciclul este în funcțiune. Lumina se stinge la sfârșitul ciclului, semnalizând că mașina de spălat vase poate fi descărcată.

### FlexiDuo

Al treilea coș flexibil oferă spațiu suplimentar, adaptându-se la încărcătură pentru a găzdui diferite tipuri de feluri de mâncare, asigurând organizarea optimă și utilizarea eficientă a capacității interioare

Cel de-al treilea coș FlexiDuo este format din două secțiuni separate care pot fi manipulate independent una de cealaltă, stivuite și/sau îndepărtate, oferind flexibilitate de încărcare pentru fiecare nevoie. În funcție de aranjament, permite așezarea ceștilor, paharelor înalte, ustensilelor voluminoase și oalelor și tigăilor în coșul superior.

### Sistem de spălare Planetarium

Acoperire completă și profundă prin spălare datorită mișcării avansate a brațului de pulverizare, o inovație brevetată de Smeg

Sistemul brevetat de spălare Planetarium de la Smeg garantează o curățare impecabilă. Cu o mișcare dublă simultană a pulverizatorului și 65 de rotații pe minut, ajunge la fiecare colț și crăpătură pentru rezultate extraordinare. Vasele, paharele și ustensilele vor fi perfect curate în cel mai scurt timp. Un sistem inteligent în care eficiența și stilul se întâlnesc, oferind rezultate strălucitoare fără efort.

### Sistem de balamale Flexifit

Ușă netedă pentru o integrare optimă în designul bucătăriei

Înălțimea plintei poate varia de la 5 cm la 21,5 cm, permițându-i să se potrivească perfect în dulap. Datorită acestei soluții, mașina de spălat vase se amestecă armonios în împrejurimile sale, ușa și plinta fiind perfect aliniate cu celelalte mobilier de bucătărie.

### Ghidaje telescopice cu alunecare suplimentară

Operațiuni de încărcare și descărcare mai ușoare și mai stabile

Ghidajele telescopice Extra Glide asigură extragerea lină și sigură a coșului superior, chiar și cu sarcini grele. Designul telescopic asigură o mișcare lină, stabilă și silențioasă, îmbunătățind ergonomia și confortul. Ideal pentru optimizarea spațiului și ușurința în utilizare, acestea combină durabilitatea și confortul în fiecare operațiune de spălare.

---

## Dry Assist+

Sistemul Dry Assist+ de deschidere automată a ușii la sfârșitul ciclului asigură o uscare rapidă și eficientă din punct de vedere energetic