


STL324AQLH



Familia de produse
Lățime comercială
Înălțime comercială
Instalare
Nr. coșuri
Motor
Cod EAN

Mașini de spălat vase
60 cm
86 cm
Complet integrat încorporat
3, FlexiDuo cu Easy Glide
Invertor 2.0
8017709338824




Programe



N. de programe	12+2	Senzor automat 45-65	Da
Temperaturi de spălare	38, 45, 50, 55, 65, 70, 75 °C	Amestec	Da
Uscare	Da	Liniste (-2 dB)	Da
Expres 27'	Da	Intens	Da
Cristal	Da	Auto curățare	Da
Expres Complet – 60 minute	Da	Igienă 99,9 %	Da
ECO	Da	Delicat	Da
Expresul verde	Si	Platouri	Da

Opțiuni



Opțiunea Asistare Uscare+	Da	Opțiune programe speciale	Da
Opțiune Temporizator întârziere	Până la 24 ore	Opțiune Clean&Shine	Da
Opțiunea 1/2 încărcare ZonăFlexi	Da		

Coșuri



Culoare coș	Gri	Ghidaje glisante Glisare	Da
Culoare componente coș	Gri	Suplimentară	

Mâner	În plastic cu inserție din oțel inoxidabil pe coșul superior și inferior	Cel mai mare vas încărcabil în coșul superior	19,0 cm
Coș Superior	Cu 3 rafturi pliabile	Coș Inferior	Cu 4 rafturi pliabile
Suport de sticlă	Da	Coș inferior cu inserții anti-scurgere	Da
Reglarea înălțimii coșului superior	Pe trei niveluri	Cel mai mare vas încărcabil în coșul inferior	35,0 cm
		Componente interioare color	Albastru

Caracteristici tehnice



Width (mm)	598 mm	Duritatea maximă a apei	100°FH;58°dH
Depth (mm)	550 mm	Sistem de uscare	Uscare naturală cu condensator, cu sistem automat de deschidere a ușii Asistare Uscare+ la sfârșitul ciclului
Tip afișaj	Afișaj LED	Protecția împotriva aburului	În plastic
Product Height (mm)	858 mm	Protecția împotriva aburului	În plastic
Comenzi	Control tactil electronic	Tub material	Oțel inoxidabil
Afișaj	Pornire întârziată, Indicatorul de timp al programului, Consumuri	Filtru	Oțel inoxidabil
Programme graphics	Symbols	Element de încălzire ascuns	Da
Indicator luminos de sare	Puțină	Balamale	Autoechilibrare, glisare, FLEXIFIT
Indicator de ajutor pentru clătire	Puțină	Greutatea minimă și maximă a panoului frontal	2-10 kg
Indicator de sfârșit de ciclu	Lumină Activă	Înălțimea minimă și maximă a plintei	50 - 215 mm
Sistem de spălare	Planetariu	Poate fi instalat în coloană	Da
Al treilea braț de pulverizare	Unică	Picioare reglabile	7cm, de la 860 la 930 mm
Dedurizator de apă	Cu setare electronică	Additional gaskets	Yes, with stainless steel plate
Senzor turbiditate Aquatest	Da	Back cover	Yes
Sistem de protecție împotriva inundațiilor	Acquastop total	Depth of dishwasher with open door (mm)	1168
Alimentare cu apă	Mono; apă rece/caldă max. 60 °C – economie de energie cu apă caldă de până la 35 %	Picioarele din spate reglabile din față	Da
		Top cover	In plastic

Etichetă performanță/energie – Reg. 2019



Clasa de eficiență energetică

A

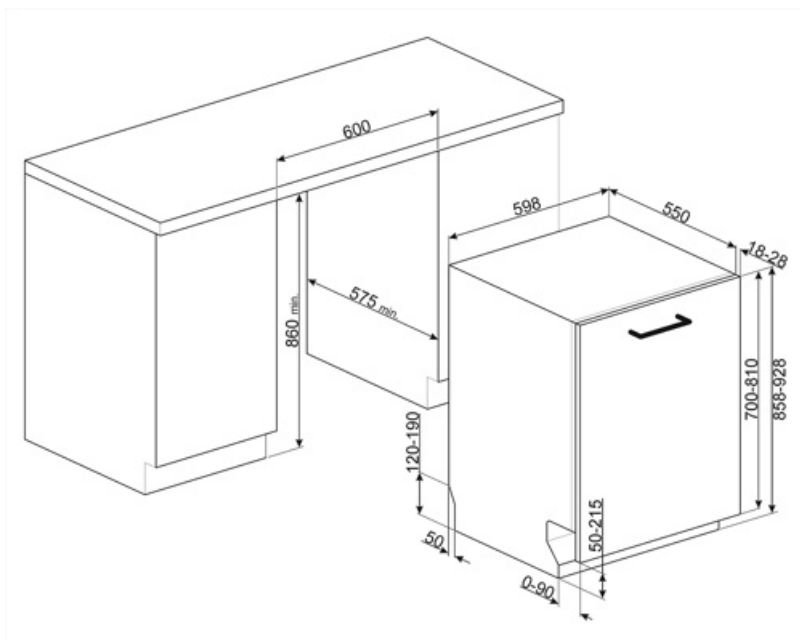
Durata programului

4:35 h:min

Consumul de energie [la 100 de cicluri, pe baza programului eco]	54 kWh	Emisii de zgomot transmis prin aer	42 dB(A) re 1 pW
Capacitate nominală (ps)	14	Clasa emisiilor de zgomot transmis prin aer	B
Consumul de apă [per ciclu]	10.5 litres	Indice de eficiență energetică (IEE)	31.8

Conexiune electrică

Ștecher	(F; E) Schuko	Frecvență (Hz)	50 Hz
Putere conectată	1800 W	Tipul de conexiune	Monofazat
Curent	10 A	Lungimea cablului de alimentare	140 cm
Tensiune	220-240 V		



Not included accessories



KIT86CX-1

Kit de ușă, oțel inoxidabil, mâner Canali, mașină de spălat vase complet integrată h.86 cm Compatibil cu modelele cu balamale Flexifit și cu balamale fixe cu punct de sprijin.



KIT86PORTWH-1



KIT86PORTAN-1

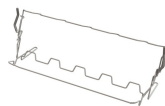


KIT86PORTX-1



KITFLEXI

Kit for 60cm dishwashers with FlexiFit hinges for door panel weight >11 kg (max 15 kg 82 cm and 13,5 kg 86 cm)



KITGH

Suport de sticlă kit. Acesta trebuie montat pe primul coș, dar numai dacă există rafturi pliabile



KITPL60B

Kit Toekick de Culoare Albă, cu înălțime și profunzime reglabile. Poate fi instalat peste toate modelele complet integrate și sub bancă cu balamale variabile Fulcrum sau Flexifit.



KITPL60N

Kit Toekick de culoare Neagră, cu înălțime și profunzime reglabile. Poate fi instalat peste toate modelele complet integrate și sub bancă cu balamale variabile Fulcrum sau Flexifit.



KITPL60X





















Kit Toekick din oțel inoxidabil cu înălțime și adâncime reglabile. Poate fi montat pe toate modelele complet integrate și sub bancă cu balamale variabile de pivotare sau flexifit.



KITPLV2

Extensie kit pentru mașină de spălat vase și mașină de spălat: lungime mt. 2

Symbols glossary (TT)

	Activelight este o lampă LED care proiectează o pată roșie pe podeaua de sub mașina de spălat vase atunci când aparatul este în uz.		Senzorul Aquatest este un senzor electronic care măsoară gradul de transparență a apei la sfârșitul fazei inițiale de înmuiere. În funcție de valorile măsurate, senzorul setează cel mai potrivit program, obținând astfel cele mai bune rezultate de spălare cu cantitatea minimă de apă.
	Pentru a îmbunătăți uscarea vaselor fără a lăsa pete.		Instalare în coloană: Instalarea în coloană
	86 cm înălțime		Temporizator de întârziere: Opțiunea de a amâna începerea programului dorit cu până la 24 de ore pentru a programa mașina de spălat vase să funcționeze la ora dorită.
	FlexiDuo: Coșul FlexiDuo pentru tacâmuri 3 vă permite să aranjați tacâmuri sau cupe mici, polonice sau ustensile voluminoase, după cum doriți: este format din două module separate și mobile.		Balamalele FlexiFit permit panoului de bucătărie să alunece peste ușa mașinii de spălat vase, permițând o înălțime minimă a plintei de 5 cm.
	Zonă Flexi: Zona Flexi de încărcare ½ vă permite să spălați o cantitate redusă de energie, apă și timp și nu există restricții cu privire la locul în care sunt plasate articolele.		Sistemul de ghidare ExtraGlide face ca al doilea coș să funcționeze și mai lin și mai moale. Acesta facilitează mișcarea chiar și atunci când este încărcat complet și, datorită deplasării sportive, facilitează introducerea vaselor în coș.
	Nivelul de zgomot: Izolarea excelentă și dispozitivele speciale mențin zgomotul la un nivel minim.		Sistemul de spălare Planetarium, cu rotații mari pe minut, garantează acoperirea completă a rezervorului, datorită rotației simultane a bazei și a pulverizatoarelor și a rezultatelor excelente de spălare.
	Auto 45°-65°: Programul automat reglează lungimea unui ciclu în funcție de necesitatea unei spălări prealabile și de numărul de clătiri necesare.		Cristale: Programul Cristale este dedicat mâncărilor delicate, cum ar fi paharele și porțelanul.
	Delicat: Programul delicat de spălare este conceput pentru vase delicate, care nu sunt foarte murdare.		Eco: Eco, acest program de spălare economică utilizează o cantitate mică de apă și energie pentru a oferi cea mai ecologică opțiune de curățare.
	Mix: Programul Mix este potrivit pentru vase mixte și oale și tigăi de zi cu zi, fără nici o incrustație specială.		Program de înmuiere: Programul de înmuiere asigură o clătire pentru a preveni uscarea murdăriei.
	Express 27': Programul Express 27' este un ciclu de spălare rapidă, la temperaturi scăzute, pentru vase ușor murdare.		Ultracurat: Opțiunea Ultracurat efectuează o clătire finală la o temperatură ridicată de 70 °C, eliminând practic toate bacteriile.

-  14 setări de locație: Numărul de setări ale locației.
-  Comenzi tactile: Comenzile tactile ușor de utilizat permit programarea aparatului prin atingerea unui buton.
-  GREEN EXPRESS Program de spălare cu consum redus de apă și energie.
-  Ciclul de curățare a mașinii de spălat vase. Ciclul trebuie să fie pornit cu mașina goală, fără vase. Se recomandă să rulați programul la fiecare 2-3 luni, folosind detergenți speciali pentru mașina de spălat vase.
-  Vă permite să activați programe suplimentare atunci când sunt selectate împreună cu orice ciclu de spălare. După selectarea ciclului de spălare necesar, apăsați butonul (
-  Opțiunea Clean&Shine: Pentru rezultate perfecte de curățare, această opțiune adaugă o clătire suplimentară la ciclul de spălare, care conferă, de asemenea, un luciu mai puternic vaselor.
-  Clasa de randament energetic A
-  Activitatea de îmbunătățire continuă a permis crearea celei de-a doua generații a motorului inverterului 2.0, caracterizată de o mai mare eficiență și durabilitate în timp, care permite performanțe foarte ridicate și un consum de energie și un nivel de zgomot mai mici.
-  Acquastop total: În plus față de protecția Acquastop parțială prezentă în toate mașinile de spălat vase Smeg, unele modele au un dispozitiv electronic montat pe furtunul de admisie a apei, care monitorizează nivelurile de apă din mașină, detectează scurgerile din furtun și oprește imediat alimentarea cu apă atunci când este necesar.
-  Sistemul economisire apă asigură cele mai bune rezultate de spălare, cu un consum minim de apă, în funcție de modelul de mașină de spălat vase.
-  60 min Ciclu de spălare rapidă: pentru încărcături amestecate cu grad normal de murdărire, cum ar fi vase și tigăi, chiar și cu reziduuri uscate. Vasele sunt spălate și uscate în 60 de minute.
-  SILENȚIOS: Ciclu de spălare adecvat pentru vasele cu murdărie normală, chiar și cu reziduuri uscate. Asigură o reducere maximă a zgomotului și, prin urmare, este ideală dacă doriți să o rulați în timpul nopții.
-  Opțiunea Dry Assist +, pe lângă faptul că economisește energie, asigură uscarea perfectă a vaselor prin deschiderea automată a ușii la sfârșitul ciclului de spălare.
-  Program pentru tăvile de copt: pentru curățarea intensivă a tăvilor cuptorului. Așezați tăvile în coșul inferior al mașinii de spălat vase.
-  IGIENĂ 99,9 % Program de spălare la temperatură ridicată. Clătirea la 75° garantează îndepărtarea a 99,9% din germeni și bacterii.