

# STL324BQL



Skupina výrobků	Myčky na nádobí
Komerční šířka	60 cm
Komerční výška	82 cm
Instalace	Plně integrovaná vestavěná
Kuchyňský panel	Není součástí dodávky
Počet košů	3, FlexiDuo s funkcí Easy Glide
EAN kód	8017709307042



## Programy



Počet programů	12+2	Automatický senzor 45 – 65	Ano
Teploty mytí	38, 45, 50, 55, 65, 70, 75 °C	Mix	Ano
Důkladně namoče vodou	Ano	Tichý (-2 dB)	Ano
Express 27"	Ano	Intenzita	Ano
Krystal	Ano	Samočistící	Ano
Full express – 60 minut	Ano	Hygiena 99,9 %	Ano
ECO	Ano	Delikátní	Ano
Green express	Ano	Podnosy	Ano

## Možnosti



Možnost Dry Assist+	Ano	Možnost zóny intenzivního mytí	
Možnost časovače zpoždění	Až 24 hodin	Možnost speciálních programů	Ano
Možnost 1/2 naplnění FlexiZone	Ano	Možnost Clean&Shine	Ano

## Košíky



Barva koše	Šedá	Posuvná vodítka, extra kluznost	Ano
Barva komponentů koše	Šedá		


<b>Rukojeť</b>	Z plastu s nerezovou vložkou na horním a spodním koši	<b>Největší naložitelné nádobí v horním koši</b>	19,0 cm
<b>Horní koš</b>	S 3 skládacími stojany	<b>Spodní koš</b>	Se 4 skládacími stojany
<b>Skleněný držák</b>	Ano	<b>Spodní koš s vložkami proti odkapávání</b>	Ano
<b>Nastavení výšky horního koše</b>	Na třech úrovních (5 cm)	<b>Největší naložitelné nádobí ve spodním koši</b>	30,0 cm
		<b>Barevné vnitřní komponenty</b>	Modrá

## Technické parametry



<b>Width (mm)</b>	598 mm	<b>Přívod vody</b>	Jediný; studená/teplá voda max. 60 °C – úspora energie s teplou vodou do 35 %
<b>Depth (mm)</b>	545 mm	<b>Maximální tvrdost vody</b>	100°FH;58°dH
<b>Typ zobrazení</b>	LED displej	<b>Sušicí systém</b>	Přirozené kondenzační sušení s automatickým otevíráním dvířek Dry Assist + na konci cyklu
<b>Product Height (mm)</b>	818 mm	<b>Ochrana před parou</b>	Z plastu
<b>Ovládání</b>	Elektronické dotykové ovládání	<b>Materiál vany</b>	Nerezová ocel
<b>Displej</b>	Opožděný start, Ukazatel času programu, Spotřeba	<b>Filtr</b>	Nerezová ocel
<b>Programme graphics</b>	Symbols	<b>Skryté topné těleso</b>	Ano
<b>Indikátor zapnutí/vypnutí</b>	Ano	<b>Závěsy</b>	Samovyvažování, posuvné, FLEXIFIT
<b>Světelný indikátor soli</b>	Světlo	<b>Min. a max. hmotnost čelního panelu</b>	2 – 11 kg
<b>Indikátor leštidla</b>	Světlo	<b>Min. a max. výška soklu</b>	50 - 215 mm
<b>Indikátor konce cyklu</b>	ActiveLight	<b>Lze nainstalovat ve sloupci</b>	Ano
<b>Automatické vypínání</b>	Ano	<b>Seřiditelné nožičky</b>	7 cm, od 820 do 890 mm
<b>Mycí systém</b>	Planetarium	<b>Additional gaskets</b>	Yes, with stainless steel plate
<b>Třetí ostříkovací rameno</b>	Jednoduchý	<b>Back cover</b>	Yes
<b>Změkčovač vody</b>	S elektronickým nastavením	<b>Depth of dishwasher with open door (mm)</b>	1146 mm
<b>Snímač zakalení</b>	Ano	<b>Zadní nožičky nastavitelné zepředu</b>	Ano
<b>Aquatest</b>		<b>Top cover</b>	In plastic
<b>Systém ochrany před vytopením</b>	Celkový Acquastop		

## Výkon/energetický štítek – nař. 2019

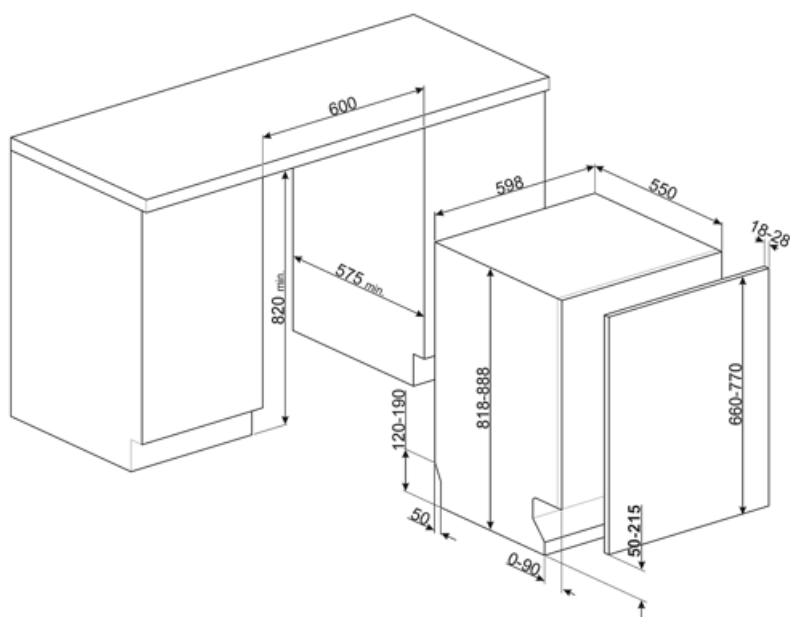


<b>Energy Efficiency Class</b>	B	<b>Programme duration</b>	4:25 h:min
<b>Energy consumption [per 100 cycles, based on the eco programme]</b>	64 kWh	<b>Airborne acoustical noise emissions</b>	42 dB(A) re 1 pW
<b>Rated capacity (ps)</b>	14	<b>Airborne acoustical noise emission class</b>	B
<b>Water consumption [per cycle]</b>	9,0 litres		

## Elektrické připojení

Připojený výkon	1800 W
Stávající	10 A
Napětí	220-240 V
Kmitočet (Hz)	50 Hz

Druh připojení	Jednofázové (motory)
Délka napájecího kabelu	140 cm
Zástrčka	(F; E) Schuko



## Compatible Accessories



**KIT82CN**



**KIT82SPRAN**



**KIT82SPRX**



**KIT82CX**

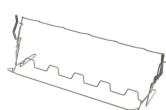


**KIT82SPRMW**



**KITFLEXI**

Kit for 60cm dishwashers with FlexiFit hinges for door panel weight >11 kg (max 15 kg 82 cm and 13,5 kg 86 cm)



**KITGH**

Sada držáku skla. Musí být namontován na první koš, ale pouze pokud jsou k dispozici skládací regály




**KITPL60B**

Sada soklu v bílé barvě s nastavitelnou výškou a hloubkou. Lze nainstalovat na všechny plně integrované a podstavcové modely s variabilním otočným kloubem nebo závěsy Flexifit.



**KITPL60N**

Sada soklu v černé barvě s nastavitelnou výškou a hloubkou. Lze nainstalovat na všechny plně integrované a podstavcové modely s variabilním otočným kloubem nebo závěsy Flexifit.



**KITPL60X**





















Sada soklu z nerezové oceli s nastavitelnou výškou a hloubkou. Lze namontovat na všechny plně integrované a podstavcové modely s variabilním otočným kloubem nebo závěsy Flexifit.














**KITPLV2**

Sada prodloužení pro myčku nádobí a pračku: délka m. 2

## Symbols glossary

	<p>Activelight je led světlo, které při používání spotřebiče promítá červenou skvrnu na podlahu pod myčkou nádobí.</p>		<p>Aquatest měří čírost vody během automatického programu a automaticky zajišťuje minimální spotřebu vody a energie.</p>
	<p>Proti odkapávání: Některé modely myček nádobí jsou vybaveny speciálními polymerními tryskami proti odkapání, které zlepšují proces sušení.</p>		<p>Instalace ve sloupci: Instalace ve sloupci</p>
	<p>COMM_HEIGHT_82_72 dpi</p>		<p>Časovač zpoždění: Časovač zpoždění může odložit spuštění programu až o 24 hodin.</p>
	<p>FlexiDuo: 3. koš na příbory FlexiDuo umožňuje libovolně uspořádat příbory nebo malé šálky, naběračky nebo objemné nádobí: skládá se ze dvou samostatných a pohyblivých modulů.</p>		<p>Modely s novými závěsy Flexi Fit lze instalovat v kuchyních se soklem o rozměru pouhých 5 cm. S tímto novým designem závěsů se panel posuvně pohybuje zespodu nahoru, aby nedocházelo k žádným interferencím panelu se soklem.</p>
	<p>FlexiZone: Flexizone s 1/2 náplně umožňuje prát s menší náplní, což šetří energii, vodu a čas a neexistují žádná omezení ohledně umístění prádla.</p>		<p>Nový vodící systém ExtraGlide, který je k dispozici u nejlepších modelů řady, činí druhý koš ještě hladším a měkčím. Ve skutečnosti usnadňuje extrakci a zavádění, a to i při plném zatížení, a pro větší odchýlení je také usnadněno vkládání nádobí do zadní části.</p>
	<p>Hladina hluku: Vynikající izolace a speciální zařízení omezují hluk na minimum.</p>		<p>PLANETARIUM_WASHING_SYSTEM_72dpi</p>
	<p>Auto 45° – 65°: Automatický program upravuje délku cyklu v závislosti na potřebě předmytí a počtu potřebných opláchnutí.</p>		<p>Křišťál: Program Křišťál je určen pro choulostivé nádobí, jako jsou sklenice a porcelán.</p>
	<p>Křehké: Mycí program Křehké je určen pro křehké nádobí, které není silně znečištěno.</p>		<p>Eko: Eko, tento program ekonomického praní využívá nízké množství vody a energie, aby poskytl neekologičtější možnost čištění.</p>
	<p>Normální program: Normální program je vhodný pro běžný stupeň znečištění pro každodenní použití.</p>		<p>Program máčení: Program máčení umožňuje opláchnutí, aby nedošlo k zaschnutí nečistot.</p>
	<p>Rychlý 27 minut: Rychlý program Rychlý 27 minut umyje náplň za pouhých 27 minut.</p>		<p>GREEN EXPRESS Washing programme with low water and energy consumption.</p>
	<p>Ultraclean: Možnost Ultraclean provádí konečné opláchnutí při vysoké teplotě 70 °C, čímž eliminuje prakticky všechny bakterie.</p>		<p>Symbole ukazují počet sad nádobí myčky nádobí.</p>
	<p>Total Acquastop: Kromě částečné ochrany Acquastop ve všech myčkách nádobí Smeg jsou některé modely vybaveny elektronickým zařízením namontovaným na přívodní hadici, které monitoruje hladinu vody v zařízení, detekuje netěsnosti v hadici a v případě potřeby okamžitě vypíná přívod vody.</p>		<p>Dotykové ovládání: Snadno ovladatelné dotykové ovládání umožňuje naprogramovat spotřebič stisknutím tlačítka.</p>

-  Systém WaterSave zajišťuje nejlepší výsledky mytí s minimální spotřebou vody v závislosti na modelu myčky nádobí.
-  Dishwasher cleaning cycle. The cycle should be started with the machine empty, without dishes. It is recommended to run the program every 2-3 months, using special dishwasher detergents.
-  Umožňuje povolit další programy, pokud jsou vybrány společně s jakýmkoli mycím cyklem. Po výběru požadovaného mycího cyklu stiskněte tlačítko (
-  Možnost Clean&Shine: Pro dokonalé výsledky mytí přidává tato možnost do mycího cyklu další oplachování, což také dává nádobí vyšší lesk.
-  Třída energetické účinnosti B
-  Práce zaměřená na neustálé zlepšování umožnila vytvořit druhou generaci inverterového motoru 2.0, který se vyznačuje vyšší účinností a trvanlivostí v čase, což umožňuje velmi vysoký výkon a nižší spotřebu energie a hlučnost.
-  Cyklus rychlého mytí: pro běžně znečištěné smíšené náplně, jako jsou nádobí a pánve, a to i se zaschlými zbytky. Nádobí se umyje a vysuší za 60 minut.
-  Mycí cyklus vhodný pro běžně znečištěné nádobí, a to i se zaschlými zbytky. Zajišťuje maximální snížení hluku, a je proto ideální, pokud jej chcete spustit
-  Volba Dry Assist + kromě úspory energie zajišťuje dokonalé vysušení nádobí automatickým otevřením dveří na konci mycího cyklu.
-  Program Pečící plechy: pro intenzivní čištění plechů na pečení. Vložte plechy do spodního koše myčky nádobí.
-  HYGIENA 99,9 % Program praní při vysoké teplotě. 75° oplach zaručuje odstranění 99,9 % choroboplodných zárodků a bakterií.
- 