

# STL324BQL



Product familie	Vaatwasser
Commerciële breedte	60 cm
Nishoogte	82 cm
Installatie	Volledig geïntegreerd
Deurpaneel	Niet voorzien
Aantal manden	3 met FlexiDuo besteklade
EAN-code	8017709307042



## Programma's



Aantal programma's	12+2	Auto sensor 45-65	Ja
Wastemperatuur	38, 45, 50, 55, 65, 70, 75 °C	Mix	Ja
Weken	Ja	Stil (-2dB)	Ja
Snel 27'	Ja	Intensief	Ja
Glazen	Ja	Automatische reiniging	Ja
Snel - Volledig 60'	Ja	Hygiëne 99,9%	Ja
ECO	Ja	Delicate vaat	Ja
Green express	Ja	Trays	Ja

## Opties



Dry Assist+	Ja	Intensive Wash optie	
Start uitstel optie	Tot 24 uur, i.c.m. automatisch spoelen	Optie speciale programma's	Ja
FlexiZone ½ (halve beladingsmogelijkheid)	Ja	Clean&Shine option	Ja

## Korven



Kleur korven	Grijs	Grootste bord in bovenste mand	19,0 cm
Kleur korfcomponenten	Grijs	Onderste mand	Met 4 neerklapbare rekken


<b>Handgreep</b>	In plastic with stainless steel insert on upper and lower basket	<b>Onderste mand met anti-druppel systeem</b>	Ja
<b>Bovenste mand</b>	Met 3 neerklapbare rekken	<b>Grootste bord in onderste mand</b>	30,0 cm
<b>Glass holder</b>	Ja	<b>Kleur interne onderdelen</b>	Blauw
<b>Aanpasbare hoogte bij bovenste mand</b>	3 niveaus	<b>Bestekmandje</b>	No
<b>Sliding Guides Extra Glide</b>	Ja		

## Technische specificaties



<b>Breedte product (mm)</b>	598 mm	<b>Water toevoer</b>	Enkel; koud en warm water tot 60°C - energiebesparing tot 35%
<b>Diepte product (mm)</b>	545 mm	<b>Maximale waterhardheid</b>	100°FH;58°dH
<b>Type display</b>	LED display	<b>Droogstelsysteem</b>	Natuurlijk condensatiedrogen, met DryAssist + automatische deuropening einde cyclus
<b>Hoogte product (mm)</b>	818 mm	<b>Bescherming tegen stoom</b>	Van kunststof
<b>Bediening</b>	Elektronische touch bediening	<b>Materiaal kuip</b>	Inox
<b>Display</b>	Instelling start uitstel, Programmaduur indicatie, Consumptions	<b>Filter</b>	Inox
<b>Grafische weergave programma's</b>	Symbolen	<b>Warmte element</b>	Ja
<b>Indicator aan/uit</b>	Ja	<b>Scharnieren</b>	Flexifit scharnieren
<b>Indicator zout</b>	Indicator (lampje)	<b>Min. and max. frontal panel weight</b>	2,5 - 11 kg
<b>Indicator glansspoelmiddel</b>	Indicator (lampje)	<b>Min. and max plinth height</b>	50 - 215 mm
<b>Indicator einde cyclus</b>	Active Light	<b>Kan geïnstalleerd worden op hoogte</b>	Ja
<b>Auto switch-off</b>	Yes	<b>Aanpasbare voetjes</b>	7 cm, van 820 tot 890 mm
<b>Wassysteem</b>	Planetarium wassysteem	<b>Additional gaskets</b>	Yes, with stainless steel plate
<b>Derde sproeiarm</b>	Enkel	<b>Bedekking achter</b>	Ja
<b>Water verzachter</b>	Elektronisch instelbaar	<b>Diepte vaatwasser met open deur (mm)</b>	1146 mm
<b>Aquatest</b>	Ja	<b>Achterste voetjes aanpasbaar vanaf voorkant</b>	Ja
<b>Aquastop</b>	Total Aquastop	<b>Bovenbedekking</b>	Van kunststof

## Prestaties/Energie label - Reg. 2019



<b>Energie-efficiëntieklasse</b>	B	<b>Duur langste programma</b>	4:25 h:min
		<b>Geluidsniveau</b>	42 dB(A) re 1 pW

Energy consumption [per 100 cycles, based on the eco programme] 64 kWh

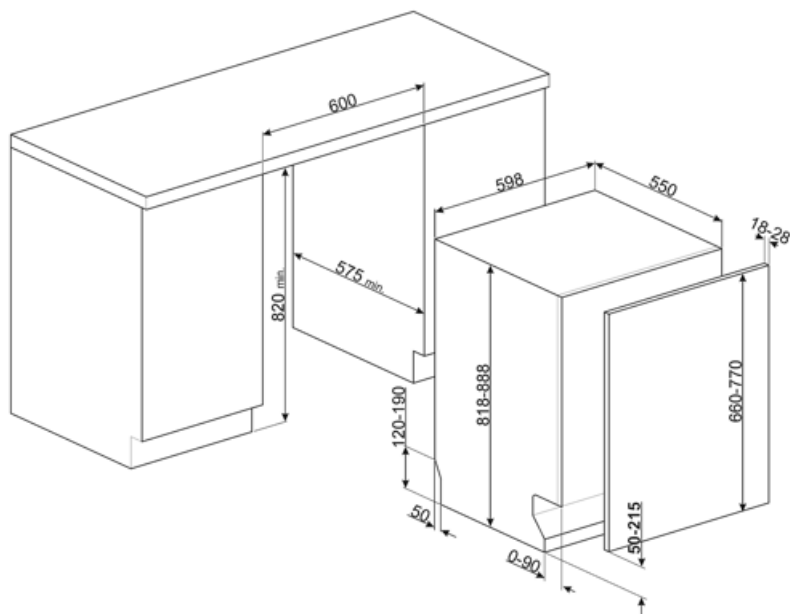
Emissieklasse voor akoestisch luchtgeluid B  
Energy efficiency Index (EEI) 37,8

Rated capacity (ps) 14  
Water verbruik (per cyclus) 9,0 litres

## Elektrische aansluiting

Aansluitwaarde 1800 W  
Stroom 10 A  
Spanning 220-240 V  
Frequentie 50 Hz

Type of connection Eenfasig  
Lengte voedingskabel 140 cm  
Stekker (F;E) Schuko



## Compatible Accessories



**KIT82CN**



**KIT82SPRAN**



**KIT82SPRX**



**KIT82CX**



**KIT82SPRMW**



**KITFLEXI**

Kit for 60cm dishwashers with FlexiFit hinges for door panel weight >11 kg (max 15 kg 82 cm and 13,5 kg 86 cm)



**KITGH**

Kit glass holder. It has to be fitted on the first basket but only if there are foldable racks



**KITPL60B**

Toe-kick Kit in White colour with adjustable height and deepness. Can be installed over all the fully integrated and underbench models with variable fulcrum or flexifit hinges.



**KITPL60N**

Toe-kick Kit in Black colour with adjustable height and deepness. Can be installed over all the fully integrated and underbench models with variable fulcrum or flexifit hinges.



**KITPL60X**























Toe-kick Kit in Stainless Steel with adjustable height and deepness. Can be fitted over all the fully integrated and underbench models with variable fulcrum or flexifit hinges.

















**KITPLV2**

Kit extension for dishwasher and washing machine: lenght mt. 2

## Symbols glossary

 <p>Activelight is an led light which projects a red spot onto the floor beneath the dishwasher when the appliance is in use.</p>	 <p>The Aquatest sensor is an electronic sensor that measures the degree of water transparency at the end of the initial soaking phase. Based on the values measured, the sensor sets the most suitable programme, thus obtaining the best washing results with the minimum amount of water.</p>
 <p>To improve the drying of dishes without leaving stains.</p>	 <p>Installation in column: Installation in column.</p>
 <p>82 cm high</p>	 <p>Delay Timer: Option to postpone the start of the desired programme by up to 24 hours in order to programme the dishwasher to run at the desired time.</p>
 <p>FlexiDuo: The FlexiDuo 3rd cutlery basket allows you to arrange cutlery or small cups, ladles, or bulky utensils however you like: it consists of two separate and moveable modules.</p>	 <p>Door de FlexiFit scharnieren kan het keukenpaneel over de vaatwasserdeur schuiven, waardoor een minimale keukenplinthoogte van 5 cm mogelijk is.</p>
 <p>FlexiZone: The ½ load flexizone allows you to wash a reduced load saving energy, water and time and there are no restrictions on where the items are placed.</p>	 <p>The ExtraGlide guides system makes the second basket run even smoother and softer. It facilitates movement even when fully loaded, and thanks to the increased excursion, facilitates the insertion of dishes into the basket.</p>
 <p>Noise Level: Excellent insulation and special devices keep noise to a minimum.</p>	 <p>The Planetarium washing system, with high rotations per minute, guarantees complete coverage of the tank, thanks to the simultaneous rotation of base and sprayers, and excellent washing results.</p>
 <p>Het automatische programma regelt de lengte van een cyclus afhankelijk van de behoefte aan voorwas en het aantal benodigde spoelbeurten.</p>	 <p>Crystals: The Crystals programme is dedicated to delicate dishes such as glasses and china.</p>
 <p>Dit wasprogramma is ontworpen voor het wassen van delicate vaat dat niet zwaar vervuild is.</p>	 <p>Het ECO programma is een economische wascyclus die een kleine hoeveelheid water en energie gebruikt voor de meest milieuvriendelijke reinigingsoptie.</p>
 <p>Het normaal programma is geschikt voor gemengde dagelijkse vaat en potten en pannen, zonder specifieke aangekoekte etensresten.</p>	 <p>Het weekprogramma zorgt voor een spoeling om te voorkomen dat vuil opdroogt.</p>
 <p>Snel programma 27 minuten</p>	 <p>Wasprogramma met lage water- en energieconsumptie</p>
 <p>De UltraClean optie voert een laatste spoeling uit op een hoge temperatuur van 70°C die 99,9% van alle bacteriën wegneemt.</p>	 <p>14 place settings: Number of place settings.</p>

-  **Total Acquastop:** In addition to the partial Acquastop protection present in all Smeg dishwashers, some models have an electronic device fitted to the water intake hose, which monitors water levels in the machine, detects leaks in the hose and switches off the water supply immediately when necessary.
-  **System WaterSave** ensures the best washing results with minimal water consumption depending on the model of dishwasher.
-  De vaatwasser voert een automatische zelfreinigingscyclus uit
-  Deze functie laat je toe de extra programma's te selecteren wanneer deze worden gecombineerd met eender welke wascyclus. Na de nodige wascyclus geselecteerd te hebben, duw op deze knop.
-  Voor perfect propere resultaten, deze optie voegt een extra spoeling toe aan de wascyclus, die de vaat ook een hogere glans geeft.
-  **Energie-efficiëntieklasse**
-  Het werk gericht op continue verbetering heeft de creatie mogelijk gemaakt van de tweede generatie van de Inverter-motor 2.0, die wordt gekenmerkt door een grotere efficiëntie en duurzaamheid in de loop van de tijd, wat zeer hoge prestaties en een lager energieverbruik en een lager geluidsniveau mogelijk maakt.
-  **Bediening met touch knoppen:** dankzij de gebruiksvriendelijke aanraakbediening kan het apparaat met één druk op de knop worden geprogrammeerd.
-  Voor normaal vervuilde gemengde ladingen zoals borden en pannen, zelfs met opgedroogde resten. De gerechten worden in 60 minuten gewassen en gedroogd.
-  Een wascyclus die gebruikt kan worden voor vervuilde vaat, zelf met opgedroogde resten. Deze cyclus heeft een minimaal geluidsniveau en is daarom ideaal om 's nachts te laten draaien.
-  The Dry Assist + option, in addition to saving energy, ensures perfect drying of the dishes by opening the door automatically at the end of the washing cycle.
-  **Baking tray programme:** for intensive cleaning of the oven trays. Place the trays in the lower basket of the dishwasher.
-  **HYGINE 99,9% Wasprogramma** op hoge temperatuur. De 75° spoeling garandeert de verwijdering van 99,9% van de ziektekiemen en bacteriën.
-  **8,7**