

# STL362CS



Rodzina produktów	Zmywarka
Szerokość	60 cm
Wysokość handlowa	82 cm
Instalacja	Do zabudowy
Panel kuchenny	Brak
Liczba koszy	3, Flexi
Silnik	1 fazowy
Kod EAN	8017709324384



## Programy



Liczba programów	10+1	Green express	Tak
Temperatura zmywania	38, 45, 50, 55, 65, 70, 75 °C	Auto 45-65	Tak
Namaczanie	Tak	Mix	Tak
Ekspres 27'	Tak	Intensywny	Tak
Kryształ	Tak	Automatyczne czyszczenie	Tak
Ekspres 60'	Tak	Hygiene 99,9%	Tak
ECO	Tak	Delikatny	

## Opcje



Opcja Dry Assist+	Tak	FlexiZone - 1/2 załadunku	Tak
Funkcja opóźnionego startu	Do 24 godzin	Opcja programów specjalnych	Tak





## Kosze



Kolor koszy	Szary	Rozmiar największego naczynia w koszu górnym	19,0 cm
Kolor elementów koszy	Szary	Dolny kosz	Z 2 składanymi stelażami

Uchwyt	Kosz dolny i górny wykonany z tworzywa sztucznego	Dolny kosz ze specjalnymi wkładkami, optymalizującymi proces suszenia	Tak
Górny kosz	Stałe centralne półki	Rozmiar największego naczynia w koszu dolnym	30,0 cm
Regulacja wysokości górnego kosza	3 poziomy	Kolor wewnętrznych elementów	Niebieski

## Specyfikacja techniczna

					
Szerokość (mm)	598 mm	Zabezpieczenie przed zalaniem	Aquastop - pełne zabezpieczenie		
Głębokość (mm)	545 mm	Podłączenie wody	Pojedyncze; Możliwość podłączenia ciepłej wody (max 60°C) - oszczędność energii elektrycznej do 35%		
Rodzaj wyświetlacza	Wyświetlacz LED (3 cyfry)	Max. twardość wody	100°FH;58°dH		
Wysokość produktu (mm)	818 mm	System suszenia	Naturalne suszenie kondensacyjne, z systemem automatycznego otwierania drzwi Dry Assist + na koniec cyklu		
Sterowanie	Elektroniczne	Zabezpieczenie przed parą	Z tworzywa sztucznego		
Wyświetlacz	Opóźnienie startu, Wskaźnik czasu trwania cyklu	Materiał zbiornika	Stal nierdzewna		
Grafika programów	Symbole	Filtr	Stal nierdzewna		
Przycisk Włącz/Wyłącz	Tak	Ukryty element grzewczy	Tak		
Wskaźnik braku soli	Lampka	Zawiasy	Zawiasy samopoziomujące, ślizgowe, FlexiFit		
Wskaźnik braku nabyłszczacza	Lampka	Min. i max. ciężar frontu	2,5 - 11 kg		
Wskaźnik zakończenia cyklu	Sygnal dźwiękowy	Min. i max. wysokość cokołu	50 - 215 mm		
Auto switch-off	Tak	Regulowane nóżki	7 cm, od 820 do 890 mm		
System zmywania	Orbitalny	Tylna obudowa	Tak		
Trzecie górne ramie spryskujące	Pojedyncze	Głębokość zmywarki z otwartymi drzwiami (mm)	1146 mm		
Zmiękczacze wody	Z elektronicznym sterowaniem	Regulacja tylnych nóżek od frontu	Tak		
Aquatest - czujnik zabrudzenia wody	Tak	Górna pokrywa	Z tworzywa sztucznego		

## Wydajność / Nowa Etykieta Energetyczna

					
Klasa efektywności energetycznej	C	Czas trwania cyklu	4:00 h:min		
		Poziom emitowanego hałasu akustycznego	46 dB(A) re 1 pW		

Energy consumption 73 kWh  
[per 100 cycles, based  
on the eco programme]

Klasa emisji hałasu  
akustycznego

C

Indeks wydajności  
energetycznej (EEL)

43,8

Pojemność znamionowa 13  
(ps)

Zużycie wody (na cykl) 9,0 litres

## Podłączenie elektryczne

Moc 1800 W  
Natężenie prądu (A) 10 A  
Napięcie 220-240 V  
Częstotliwość (Hz) 50 Hz

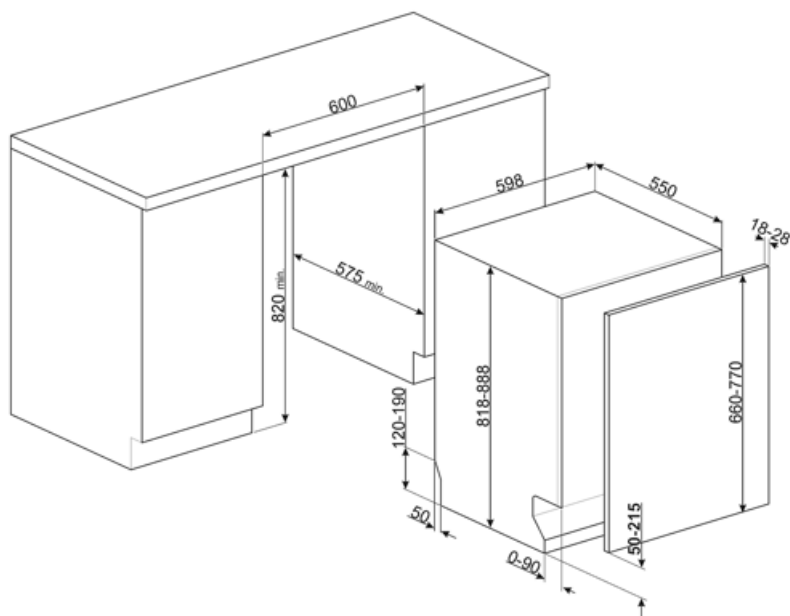
Typ połączenia  
Długość przewodu  
zasilającego (cm)

1 fazowy

140 cm

Wtyczka

(F;E) Schuko



## Kompatybilne Akcesoria



**KIT82CN**



**KIT82SPRAN**



**KIT82SPRX**



**KIT82CX**



**KIT82SPRMW**



**KITFLEXI**

Kit for 60cm dishwashers with FlexiFit hinges for door panel weight >11 kg (max 15 kg 82 cm and 13,5 kg 86 cm)



**KITGH**

Zestaw składanych uchwytów do szkła, do zmywarek 60 cm. Do montażu na górnym koszu.



**KITPL60B**

Zestaw odbojników w kolorze białym z regulacją wysokości i głębokości. Może być instalowany na wszystkich modelach w pełni zintegrowanych i podblatowych z zawiasami o zmiennej wysokości lub FlexiFit.



**KITPL60N**

Zestaw odbojników w kolorze czarnym z regulacją wysokości i głębokości. Może być instalowany na wszystkich modelach w pełni zintegrowanych i podblatowych z zawiasami o zmiennej wysokości lub FlexiFit.



**KITPL60X**

























Zestaw odbojników ze stali nierdzewnej z regulacją wysokości i głębokości. Może być instalowany na wszystkich modelach w pełni zintegrowanych i podblatowych z zawiasami o zmiennej wysokości lub FlexiFit.



**KITPLV2**

Zestaw przedłużający do zmywarek i pralek: długość 2 m

## Słowniczek oznaczeń

 <p>Aquatest mierzy czystość wody podczas programu automatycznego i automatycznie zapewnia minimalne zużycie wody i energii.</p>	 <p>Aby poprawić suszenie naczyń bez pozostawiania zacieków.</p>
 <p>Wysokość 82 cm</p>	 <p>Opóźniony start: Opcja umożliwiająca przesunięcie rozpoczęcia żadanego programu o maksymalnie 24 godziny, aby zaprogramować zmywarkę na pracę w żdanym czasie.</p>
 <p>Zawiasy FlexiFit: Modele z zawiasami FlexiFit można montować w kuchniach z cokołem zaledwie 5 cm.</p>	 <p>Flexizone: System pozwala na umycie niewielkiej ilości naczyń, oszczędzając przy tym zużycie energii, wody oraz redukując czas pracy urządzenia.</p>
 <p>Poziom hałasu</p>	 <p>Poziom hałasu</p>
 <p>System orbitalnego zmywania: Rozprowadza wodę równomiernie w całej komorze zmywarki, kierując wodę z precyzją, aby zapewnić najlepsze rezultaty zmywania.</p>	 <p>Program prania</p>
 <p>Program Kieliszki dedykowany jest do delikatnych naczyń takich jak kieliszki czy porcelana.</p>	 <p>Eco: ten ekonomiczny program prania wykorzystuje małą ilość wody i energii, aby zapewnić najbardziej przyjazną dla środowiska opcję czyszczenia.</p>
 <p>Normalny: Program normalny jest odpowiedni do codziennego użytku.</p>	 <p>Namaczanie: Specjalna funkcja namaczania naczyń i sztućców w zimnej wodzie.</p>
 <p>Szybki 27 min: Program, który trwa 27 min i jest odpowiedni do lekkich zabrudzeń.</p>	 <p>Ultra czysty: Opcja Ultra czysty zapewnia finalne płukanie w temperaturze 70°C, co pozwala na wyeliminowanie wszystkich bakterii.</p>
 <p>Ustawienie nr 13</p>	 <p>Większość modeli zmywarek jest wyposażonych w system Total Aquastop, który pozwala uniknąć zalania mieszkania w przypadku nieszczelności urządzenia. Zmywarka posiada czujnik poziomu wody, który blokuje dopływ wody do urządzenia w przypadku nieszczelności.</p>
 <p>System WaterSave zapewnia najlepsze rezultaty zmywania przy minimalnej ilości zużywanej wody, w zależności od modelu zmywarki.</p>	 <p>Program prania o niskim zużyciu wody i energii.</p>
 <p>Szybki cykl zmywania normalnie zabrudzonych naczyń i patelni, nawet z zaschniętymi resztkami. Naczynia są myte i suszone w ciągu 60 minut.</p>	 <p>Cykl czyszczenia zmywarki. Cykl należy rozpocząć przy pustym urządzeniu, bez naczyń. Zaleca się uruchamianie programu co 2-3 miesiące, przy użyciu specjalnych środków do mycia naczyń.</p>
 <p>Umożliwia włączenie dodatkowych programów po wybraniu ich razem z dowolnym cyklem prania.</p>	 <p>Opcja Dry Assist +, oprócz oszczędności energii, zapewnia idealne wysuszenie naczyń poprzez automatyczne otwarcie drzwi po zakończeniu cyklu zmywania.</p>



Klasa efektywności energetycznej C



Higiena 99,9%: Program mycia w wysokiej temperaturze. Płukanie w 75°C gwarantuje usunięcie 99,9% zarazków i bakterii.