


STL5322AL



| | |
|-------------------|-----------------|
| Produktfamilie | Opvaskemaskiner |
| Kommerciel bredde | 60 cm |
| Kommerciel højde | 82 cm |
| Installation | Integrerbare |
| Køkkenpanel | Ikke leveret |
| Antal kurve | 3, FlexiDuo |
| Motor | Inverter 2.0 |
| EAN-kode | 8017709356965 |



Programmer



| | | | |
|----------------------------|-------------------------------|-------------------|----|
| Antal programmer | 10+1 | Auto sensor 45-65 | Ja |
| Vasketemperaturer | 38, 45, 50, 55, 65, 70, 75 °C | Blandet | Ja |
| Iblødsætning | Ja | Stille (-2 dB) | Ja |
| Ekspres 27' | Ja | Intens | Ja |
| Krystal | Ja | Selvrens | Ja |
| Fuld ekspres - 60 minutter | Ja | Steriliser | |
| ØKO | Ja | Hygiejne 99,9% | Ja |

Valgmuligheder



| | | | |
|----------------------------|-----------------|--|----|
| Dry Assist + tilvalg | Ja | Varieret fordeling valg af 1/2 fyldt FlexiZone | Ja |
| Forsinkelsestimer, tilvalg | Op til 24 timer | Specielle programmer tilvalg | Ja |

Kurve



| | | | |
|--------------------|-----------------------------|----------------------------|----------------------------------|
| Farve på kurv | Grå | Nedre kurv | Med to sammenklappelige stativer |
| Farve på kurvedele | Grå | Tilbehør til nederste kurv | MultiLoad |
| Håndtag | På øverste og nederste kurv | | |


| | | | |
|--|-------------------------------|---|-----------|
| Øvre kurv | Med 1 sammenklappeligt stativ | Nedre kurv med anti-dryp-indsatser | Ja |
| Højdejustering af den øverste kurv | På tre vandrette niveauer | Største tallerken, der kan sættes i den nederste kurv | 30,0 cm |
| Største tallerken, der kan sættes i den øverste kurv | 19,0 cm | Farve, indre komponenter | Sage Leaf |

Tekniske egenskaber



| | | | |
|--------------------------------------|---|--|---|
| Bredde (mm) | 598 mm | Vandtilførsel | Enkelt, koldt/varmt vand maks. 60 °C - energibesparende med varmt vand op til 35 % |
| Dybde (mm) | 545 mm | Maks. vandhårdhed | 100°FH;58°dH |
| Displaytype | 3 ciffer | Tørresystem | Naturlig kondensstørring med Dry Assist automatisk lågeåbningssystem ved slutningen af programmet |
| Produkt højde (mm) | 818 mm | Dampbeskyttelse | I plast |
| Betjeninger | Elektronisk | Tankmateriale | Rustfrit stål |
| Display | Forsinket start, Visning af programtid, Visning af tid til slut | Filter | Rustfrit stål |
| Programgrafik | Symboler | Skjult varmeelement | Ja |
| Tænd/sluk-indikator | Ja | Hængsler | Selvbalancering, glidning, FLEXIFIT |
| Salt indikatorlampe | Lys | Min. og maks. frontpanelets vægt | 2 - 11 kg |
| Indikator for afspændingsmiddel | Lys | Min. og maks. sokkelhøjde | 50 - 215 mm |
| Slut på cyklus-indikator | ActiveLight | Kan monteres i-kolonne | Ja |
| Autosluk | Ja | Justerbare fødder | 7 cm, fra 820 til 890 mm |
| Vaskesystem | Orbital | Additional gaskets | Yes, with stainless steel plate |
| Tredje spulearm | Enkelt | Bagskjold | Ja |
| Blødgøringsmiddel | Med elektronisk indstilling | Dybde af opvaskemaskine med åben låge (mm) | 1146 mm |
| Turbiditetssensor | Ja | Bagest, fødder, som kan justeres forfra | Ja |
| Aquatest | | Topdæksel | I plast |
| Beskyttelsessystem mod oversvømmelse | Total Aquastop | | |

Ydeevne / Energimærke - Reg. 2019



| | | | |
|--|-------------|--|------------------|
| Energieffektivitetsklasse | A | Programmets varighed | 4:35 h:min |
| Energiforbrug [pr. 100 cyklusser, baseret på eco-programmet] | 53 kWh | Luftbåren akustisk støjemission | 42 dB(A) re 1 pW |
| Nominel kapacitet (ps) | 13 | Luftbåren akustisk støjemissionsklasse | B |
| Vandforbrug [pr. cyklus] | 10,5 litres | | |

Energieeffektivitetsindeks 31,8
(EEI)

Elektrisk tilslutning

| | | | |
|----------------|-----------|---------------------|--------------|
| Nominal effekt | 1800 W | Type af forbindelse | Enkelt fase |
| Nuværende | 10 A | Kabellængde | 140 cm |
| Spænding | 220-240 V | Stik | (F;E) Schuko |
| Frekvens (Hz) | 50 Hz | | |



Compatible Accessories



KIT82CN



KIT82SPRAN



KIT82SPRX



KIT82CX

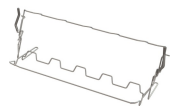


KIT82SPRMW



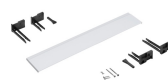
KITFLEXI

Kit for 60cm dishwashers with FlexiFit hinges for door panel weight >11 kg (max 15 kg 82 cm and 13,5 kg 86 cm)



KITGH

Kit glass holder. It has to be fitted on the first basket but only if there are foldable racks



KITPL60B

Toe-kick Kit in White colour with adjustable height and deepness. Can be installed over all the fully integrated and underbench models with variable fulcrum or flexifit hinges.



KITPL60N

Toe-kick Kit in Black colour with adjustable height and deepness. Can be installed over all the fully integrated and underbench models with variable fulcrum or flexifit hinges.



KITPL60X























Toe-kick Kit in Stainless Steel with adjustable height and deepness. Can be fitted over all the fully integrated and underbench models with variable fulcrum or flexifit hinges.











KITPLV2

Kit extension for dishwasher and washing machine: lenght mt. 2

Symbols glossary

| | | | |
|--|--|---|--|
|  | <p>Activelight er et led-lys, der projicerer en rød plet på gulvet under opvaskemaskinen, når apparatet er i brug.</p> |  | <p>Aquatest-sensoren er en elektronisk sensor, der måler graden af vandgennemslagskraft i slutningen af den indledende iblødsætningsfase. Ud fra de målte værdier indstiller sensoren det bedst egnede program og opnår dermed de bedste vaskeresultater med den minimale mængde vand.</p> |
|  | <p>For at forbedre tørringen af service uden at efterlade pletter.</p> |  | <p>Installation i søjle: Installation i søjle</p> |
|  | <p>82 cm høj</p> |  | <p>Forsinkelsestimer: Mulighed for at udskyde starten af det ønskede program med op til 24 timer for at programmere opvaskemaskinen til at køre på det ønskede tidspunkt.</p> |
|  | <p>FlexiDuo: FlexiDuo 3. bestikkurv giver dig mulighed for at arrangere bestik eller små kopper, slev eller omfangsrige redskaber, som du ønsker: den består af to separate og bevægelige moduler.</p> |  | <p>FlexiFit-hængslerne tillader køkkenpanelet at glide hen over opvaskemaskinens låge, hvilket tillader en minimum køkkensokkelhøjde på 5 cm.</p> |
|  | <p>FlexiZone: Halv belastning flexizone giver dig mulighed for at vaske en reduceret last, der sparer energi, vand og tid, og der er ingen begrænsninger for, hvor enhederne er placeret.</p> |  | <p>Støjniveau: Fremragende isolering og specielle enheder holder støj på et minimum.</p> |
|  | <p>Orbital vaskesystem fordeler vand jævnt gennem 60 cm opvaskemaskinens rum og leder vand med præcision for at sikre en fremragende vask.</p> |  | <p>Auto 45°- 65°: Det automatiske program regulerer længden af en cyklus afhængigt af behovet for forvask og antallet af skylninger.</p> |
|  | <p>Crystals: Crystals-programmet er dedikeret til delikat service som glas og porcelæn.</p> |  | <p>Eco: Eco, dette økonomiske vaskeprogram bruger en lille mængde vand og energi for at give den mest miljøvenlige rengøringsmulighed.</p> |
|  | <p>Mix: Mix-programmet er velegnet til blandet service og hverdagsgryder og pander, uden nogen særlig belægning.</p> |  | <p>Iblødsætningsprogram: Iblødsætningsprogrammet skyller for at forhindre, at snavs tørrer ud.</p> |
|  | <p>Express 27': Express 27'-programmet er en hurtig vask ved lave temperaturer til let snavset service.</p> |  | <p>Ultraren: Ultraren-indstillingen udfører en sidste skylning ved en høj temperatur på 70 °C, hvorved næsten alle bakterier elimineres.</p> |
|  | <p>13 stedindstilling: Antal af stedindstillinger.</p> |  | <p>Total Acquastop: Ud over den delvise Acquastop-beskyttelse, der findes i alle Smeg opvaskemaskiner, har nogle modeller et elektronisk udstyr monteret på vandindtagsslangen, som overvåger vandstanden i maskinen, registrerer lækager i slangen og slukker vandforsyningen straks når det er nødvendigt.</p> |
|  | <p>WaterSave System sikrer de bedste vaskeresultater med et minimalt vandforbrug afhængigt af opvaskemaskinens model.</p> |  | <p>Hurtig vaskecyklus til normalt snavsede blandede belastninger såsom fade og gryder, selv med indtørrede rester. Service vaskes og tørres på 60 minutter.</p> |

-  Opvaskemaskinens rengøringscyklus. Cyklussen skal startes med maskinen tom, uden tallerkener. Det anbefales at køre programmet hver 2-3 måned ved hjælp af specielle opvaskemaskiner.
-  Giver dig mulighed for at aktivere yderligere programmer, når valgt sammen med hvilken som helst vaskecyklus. Efter at have valgt den ønskede vaskecyklus, tryk på knappen (
-  Energieffektivitetsklasse A
-  Arbejdet med løbende forbedringer har muliggjort oprettelsen af anden generation af Inverter -motoren 2.0, kendetegnet ved større effektivitet og holdbarhed over tid, hvilket muliggør meget høj ydelse og et lavere energiforbrug og støjniveau.
-  SILENT: Vaskecyklus egnet til normalt snavset service, selv med indtørrede rester. Sikrer maksimal støjreduktion og er derfor ideel, hvis man ønsker at køre den om natten.
-  Indstillingen Dry Assist + mulighed sikrer udover energibesparelser perfekt tørring af servicen ved automatisk at åbne lågen ved vaskens afslutningscyklus.
-  HYGIEJNE 99,9% Højtemperatur vaskeprogram. 75° skylningen garanterer fjernelse af 99,9% af bakterier og bakterier.
-  **8,2**
Høj effektivitet