

STL5322AQL



Οικογένεια προϊόντων

ΠΛΑΤΟΣ

Ύψος

Τοποθέτηση

Πάνελ κουζίνας

Αρ. καλαθιών

Μοτέρ

Κωδικός EAN

Πλυντήρια πιάτων

60 cm

82cm


Πλήρως εντοιχιζόμενο με κρυφό χειρισμό

Δεν διατίθεται

3, FlexiDuo

Inverter 2.0

8017709357030



Προγράμματα



Αρ. προγραμμάτων

10+1

Θερμοκρασίες πλύσης

38, 45, 50, 55, 65, 70, 75 °C

Μούλιασμα

Ναι

Express 27'

Ναι

Κρυστάλλινα

Ναι

Πλήρες express - 60 λεπτά

Ναι

ECO

Ναι

Οικολογικό express

Αυτόματο 45-65

Ναι

Μεικτό

Ναι

Αθόρυβο (-2 dB)

Ναι

Εντατικό

Ναι

Αυτοκαθαρισμός

Ναι

Αποστείρωση 99,9%

Ναι

Ευαίσθητα

Ταψιά.

ΕΠΙΛΟΓΕΣ



Επιλογή Dry Assist+

Ναι

Επιλογή Καθυστερήσης Έναρξης

Έως 24 ώρες

Επιλογή FlexiZone 1/2 φορτίο

Ναι

Επιλογή ζώνης εντατικής πλύσης

Επιλογή ειδικών προγραμμάτων

Ναι

ΚΑΛΑΘΙΑ



Χρώμα καλαθιού

Γκρι

Χρώμα μερών καλαθιού

Γκρι

Κάτω καλάθι

Με 4 πτυσσόμενα στηρίγματα


Λαβή	Πλαστικό με ανοξείδωτο ένθετο στο επάνω και κάτω καλάθι	Αξεσουάρ κάτω καλαθιού	MultiLoad, Θήκη ProFlex, WinePro
Επάνω καλάθι	Με 3 πτυσσόμενα στηρίγματα	Κάτω καλάθι με ένθετα anti-drip	Ναι
Ρύθμιση ύψους άνω καλαθιού	Σε 3 επίπεδα (5 εκ)	Μέγιστη διάμετρος πιάτου στο κάτω καλάθι	30,0 εκ
Μέγιστη διάμετρος πιάτου στο πάνω καλάθι	19,0 εκ	Έγχρωμα μέρη	Φύλλο Φασκόμηλου

ΤΕΧΝΙΚΑ ΧΑΡΑΚΤΗΡΙΣΤΙΚΑ



Πλάτος (mm)	598 mm	Παροχή νερού	Μονή, κρύο/ζεστό νερό μέγιστο 60°C - εξοικονόμηση ενέργειας με ζεστό νερό έως 35%
Βάθος (mm)	545 mm	Μέγιστη σκληρότητα νερού	100°FH;58°dH
Τύπος οθόνης	Οθόνη LED (3 ψηφίου)	Σύστημα στεγνώματος	Φυσικό στέγνωμα με συμπυκνωτή, με αυτόματο σύστημα ανοίγματος πόρτας Dry Assist + στο τέλος του κύκλου
Ύψος (mm)	818 mm	Προστασία από ατμό Υλικό δεξαμενής Φίλτρο	Από πλαστικό Ανοξείδωτο ατσάλι Ανοξείδωτο ατσάλι
Χειρισμός Οθόνη	Ηλεκτρονικός Καθυστέρηση έναρξης, Διάρκεια προγράμματος, Χρόνος έως τη λήξη	Κρυμμένη αντίσταση ΜΕΝΤΕΣΕΔΕΣ	Ναι Αυτοεξισορρόπηση, ολίσθηση, FLEXIFIT
Programme graphics	Σύμβολα	Ελάχιστο και μέγιστο βάρος πόρτας εντοιχισμού	2 - 11 kg
Ένδειξη On/off	Ναι	Ελάχιστο και μέγιστο ύψος μπάζας	50 - 215 mm
Ένδειξη έλλειψης αλατιού	Λυχνία	Μπορεί να εγκατασταθεί σε κολώνια	Ναι
Ένδειξη έλλειψης γυαλιστικού	Λυχνία	Ρυθμιζόμενα πόδια Additional gaskets	7cm, από 820 έως 890 mm Yes, with stainless steel plate
Ένδειξη τέλους κύκλου	Ενεργός φωτισμός	Back cover	Ναι
Αυτόματη απενεργοποίηση	Ναι	Depth of dishwasher with open door (mm)	1146 mm
Σύστημα πλύσης	Planetarium	Ρύθμιση πίσω ποδιού από μπροστά	Ναι
Τρίτος βραχίονας πλύσης	Μονός	Top cover	Από πλαστικό
Αποσκληρυντής νερού	Με ηλεκτρονική ρύθμιση		
Αισθητήρας πλύσης Aquatest	Ναι		
Σύστημα αντιπλημμυρικής προστασίας	Ολικό Acquastop		

ΕΤΙΚΕΤΑ ΑΠΟΔΟΣΗΣ/ΕΝΕΡΓΕΙΑΣ - ΚΑΝ. 2019



ΕΝΕΡΓΕΙΑΚΗ ΚΛΑΣΗ

A

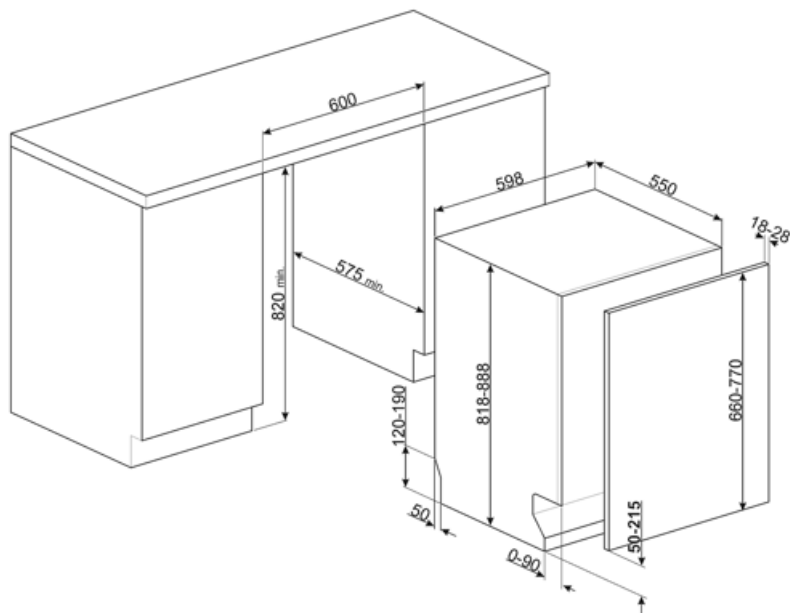
Διάρκεια προγράμματος

4:35 ω:λλ

Κατανάλωση ενέργειας [για 100 κύκλους στο πρόγραμμα eco]	54 kWh	Αερομεταφερόμενο επίπεδο θορύβου	42 dB(A) re 1 pW
Χωρητικότητα (πλήρη σερβίτσια)	14	Κλάση αερομεταφερόμενου επίπεδου θορύβου	B
Κατανάλωση νερού [ανά κύκλο]	10,5 litres	Δείκτης ενεργειακής απόδοσης (EEI)	31,8

ΗΛΕΚΤΡΙΚΗ ΣΥΝΔΕΣΗ

Ισχύς	1800 W	Τύπος σύνδεσης	Μονοφασικό
Ένταση ρεύματος	10 A	Μήκος καλωδίου τροφοδοσίας	140 cm
Τάση	220-240 V	Φις	(F;E) Σούκο
Συχνότητα (Hz)	50 Hz		



Compatible Accessories



KIT82CN



KIT82CX



KIT82SPRAN



KIT82SPRMW



KIT82SPRX

KITFLEXI



Kit for 60cm dishwashers with FlexiFit hinges for door panel weight >11 kg (max 15 kg 82 cm and 13,5 kg 86 cm)

KITPL60B

Κιτ Τοekick σε λευκό χρώμα με ρυθμιζόμενο ύψος και βάθος. Μπορεί να τοποθετηθεί σε όλα τα πλήρως εντοιχισμένα και κάτω πάγκου μοντέλα με μεταβλητούς μεντεσέδες fulcrum ή flexifit.



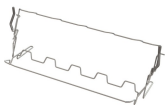
KITPL60X

Κιτ Τοekick από ανοξείδωτο ατσάλι με ρυθμιζόμενο ύψος και βάθος. Μπορεί να τοποθετηθεί πάνω από όλα τα πλήρως εντοιχισμένα και κάτω πάγκου μοντέλα με μεταβλητούς μεντεσέδες fulcrum ή flexifit.



KITGH

Κιτ γυάλινης βάσης. Πρέπει να τοποθετηθεί στο πρώτο καλάθι αλλά μόνο αν υπάρχουν πτυσσόμενα ράφια



KITPL60N

Κιτ Τοekick σε μαύρο χρώμα με ρυθμιζόμενο ύψος και βάθος. Μπορεί να τοποθετηθεί σε όλα τα πλήρως εντοιχισμένα και κάτω πάγκου μοντέλα με μεταβλητούς μεντεσέδες fulcrum ή flexifit.





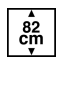







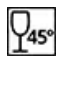


















KITPLV2

Κιτ επέκτασης για πλυντήριο πιάτων και πλυντήριο ρούχων: μήκος mt. 2



Symbols glossary

	<p>Το Activelight είναι μία λυχνία LED που προβάλλει μια κόκκινη κουκίδα στο δάπεδο, για να γνωρίζετε ότι το πρόγραμμα είναι σε εξέλιξη.</p>		<p>Ο αισθητήρας Aquatest είναι ένας ηλεκτρονικός αισθητήρας που μετρά τον βαθμό διαύγειας του νερού στο τέλος της αρχικής φάσης. Σύμφωνα με τις τιμές που μετρήθηκαν, ο αισθητήρας ρυθμίζει το πιο κατάλληλο πρόγραμμα, επιτυγχάνοντας έτσι τα καλύτερα αποτελέσματα πλύσης με την ελάχιστη ποσότητα νερού.</p>
	<p>Anti-drop: Ορισμένα μοντέλα είναι εξοπλισμένα με ειδικά πολυμερή ένθετα anti-drop, που βελτιώνουν τη διαδικασία στεγνώματος.</p>		<p>Εγκατάσταση σε στήλη: Εγκατάσταση σε στήλη</p>
	<p>COMM_HEIGHT_82_72dpi</p>		<p>Χρονόμετρο καθυστέρησης: Το χρονόμετρο καθυστέρησης μπορεί να αναβάλει την έναρξη του προγράμματος έως και 24 ώρες.</p>
	<p>FlexiDuo: Το 3ο καλάθι μαχαιροπίρουνων FlexiDuo σας επιτρέπει να τοποθετείτε μαχαιροπίρουνα ή μικρά ποτήρια, κουτάλες ή ογκώδη σκεύη όπως θέλετε: αποτελείται από δύο ξεχωριστές και κινητές μονάδες.</p>		<p>Μοντέλα με νέους μεντεσέδες Flexi Fit μπορούν να εγκατασταθούν σε κουζίνες με βάση μόλις 5cm. Με αυτό το νέο σχέδιο μεντεσέ, το πάνελ έχει μια ολισθαίνουσα κίνηση από το κάτω μέρος προς το επάνω μέρος, αποφεύγοντας κάθε πιθανή παρεμβολή του πάνελ με τη βάση.</p>
	<p>FlexiZone: Το ½ φορτίο flexizone σας επιτρέπει να πλύνετε μια εξοικονόμηση ενέργειας μειωμένου φορτίου, νερού και χρόνου και δεν υπάρχουν περιορισμοί σχετικά με το πού τοποθετούνται τα αντικείμενα.</p>		<p>Επίπεδο θορύβου: Η άριστη μόνωση και οι ειδικές συσκευές περιορίζουν στο ελάχιστο το θόρυβο.</p>
	<p>PLANETARIUM_WASHING_SYSTEM_72dpi</p>		<p>Auto 45°- 65°: Το πρόγραμμα Auto ρυθμίζει τη διάρκεια ενός κύκλου ανάλογα με την ανάγκη πρόπλυσης και τον αριθμό των ξεβγαλμάτων που απαιτούνται.</p>
	<p>Κρύσταλλα: Το πρόγραμμα Crystals είναι αφιερωμένο σε ευαίσθητα πιάτα όπως ποτήρια και πορσελάνη.</p>		<p>Eco: αυτό το οικονομικό πρόγραμμα πλύσης χρησιμοποιεί χαμηλή ποσότητα νερού και ενέργειας για να παρέχει την πιο φιλική προς το περιβάλλον επιλογή καθαρισμού.</p>
	<p>Κανονικό πρόγραμμα: Το κανονικό πρόγραμμα είναι κατάλληλο για κανονικούς βαθμούς βρωμιάς για καθημερινή χρήση.</p>		<p>Πρόγραμμα μουλιάσματος: Το πρόγραμμα μουλιάσματος παρέχει ένα ξέβγαλμα για την πρόληψη του στεγνώματος της βρωμιάς.</p>
	<p>Ταχεία 27 λεπτά: Το γρήγορο πρόγραμμα 27 λεπτών διαρκεί μόλις 27 λεπτά για να πλύνετε ένα φορτίο.</p>		<p>Ultraclean: Η επιλογή Ultraclean εκτελεί τελικό ξέβγαλμα σε υψηλή θερμοκρασία 70°C εξαλείφοντας σχεδόν όλα τα βακτήρια.</p>
	<p>Χωρητικότητα για 14 πλήρη σερβίτσια</p>		<p>Ολικό Acquastop: Εκτός από τη μερική προστασία Acquastop που υπάρχει σε όλα τα πλυντήρια πιάτων Smeg, ορισμένα μοντέλα έχουν μια ηλεκτρονική συσκευή τοποθετημένη στο σωλήνα εισαγωγής νερού, η οποία παρακολουθεί την στάθμη του νερού στο μηχάνημα, ανιχνεύει διαρροές στο σωλήνα και απενεργοποιεί αμέσως την παροχή νερού όταν είναι απαραίτητο.</p>

-  Σύστημα WaterSave εξασφαλίζει τα καλύτερα αποτελέσματα πλυσίματος με ελάχιστη κατανάλωση νερού ανάλογα με το μοντέλο του πλυντηρίου πιάτων.
-  Κύκλος καθαρισμού πλυντηρίου πιάτων. Ο κύκλος πρέπει να ξεκινά με το μηχάνημα άδειο, χωρίς πιάτα. Συνιστάται η εκτέλεση του προγράμματος κάθε 2-3 μήνες, με ειδικά απορρυπαντικά για πλυντήρια πιάτων.
-  Σας επιτρέπει να ενεργοποιήσετε πρόσθετα προγράμματα όταν επιλέγονται μαζί με οποιονδήποτε κύκλο πλύσης. Αφού επιλέξετε τον απαιτούμενο κύκλο πλύσης, πατήστε το κουμπί (
-  Τάξη ενεργειακής απόδοσης A
-  Οι εργασίες με στόχο τη συνεχή βελτίωση επέτρεψαν τη δημιουργία της δεύτερης γενιάς του κινητήρα Inverter 2.0 που χαρακτηρίζεται από μεγαλύτερη αποδοτικότητα και αντοχή στο χρόνο, η οποία επιτρέπει πολύ υψηλές επιδόσεις και χαμηλότερη κατανάλωση ενέργειας και επίπεδο θορύβου.
-  Γρήγορος κύκλος πλύσης: για κανονικά λερωμένα μικτά φορτία, όπως πιάτα και τηγάνια, ακόμη και με αποξηραμένα υπολείμματα. Τα πιάτα πλένονται και στεγνώνουν σε 60 λεπτά.
-  Κύκλος πλύσης κατάλληλος για κανονικά λερωμένα πιάτα, ακόμη και με αποξηραμένα υπολείμματα. Εξασφαλίζει μέγιστη μείωση θορύβου και επομένως είναι ιδανικό εάν επιθυμείτε να το χρησιμοποιήσετε
-  Η επιλογή Dry Assist +, εκτός από την εξοικονόμηση ενέργειας, εξασφαλίζει το τέλει στέγνωμα των πιάτων ανοίγοντας αυτόματα την πόρτα στο τέλος του κύκλου πλύσης.
-  HYGIENE 99,9% Πρόγραμμα πλύσης σε υψηλή θερμοκρασία. Το έκπλυμα 75° εγγυάται την απομάκρυνση του 99,9% των μικροβίων και των βακτηρίων.
- 