

STL62324LFR



Produktfamilie	Opvaskemaskiner
Kommerciel bredde	60 cm
Kommerciel højde	82 cm
Installation	Integrerbare
Antal kurve	2
EAN-kode	8017709244101




Programmer



Antal programmer	5+5 hurtigprogrammer	Normal	Ja
Vasketemperaturer	38, 45, 50, 55, 65, 70 °C	Ultraren	Ja
Iblødsætning	Ja	ECO hurtig	Ja
Rapid 27'	Ja	Skåne hurtig	Ja
Glas	Ja	Normal hurtig	Ja
ØKO	Ja	Kraftigt og hurtigt	Ja

Valgmuligheder



Energibesparelse med EnerSave	Ja	Indstillinger for tabs FlexiTabs	Ja
Forsinkelsestimer, tilvalg	Op til 24 timer	Quick Time valgmulighed	Ja
Variert fordeling valg af 1/2 fyldt FlexiZone	Ja		

Kurve



Farve på kurv	Grå	Nedre kurv	Med to sammenklappelige stativer
Farve på kurvedele	Grå	Nedre kurv med anti-dryp-indsatser	Ja
Håndtag	På øverste og nederste kurv		

Øvre kurv	Med faste tallerkenstøtter i midten	Største tallerken, der kan sættes i den nederste kurv	30,0 cm
Højdejustering af den øverste kurv	På tre vandrette niveauer	Farve, indre komponenter	Grå anti-dryp-indsatser, Gråt håndtag, Grå plastikplade til regulering anden kurv på tre niveauer, Grønt planetarie
Største tallerken, der kan sættes i den øverste kurv	23,5 cm	Bestikkurv	13 kuverter, forskydelig

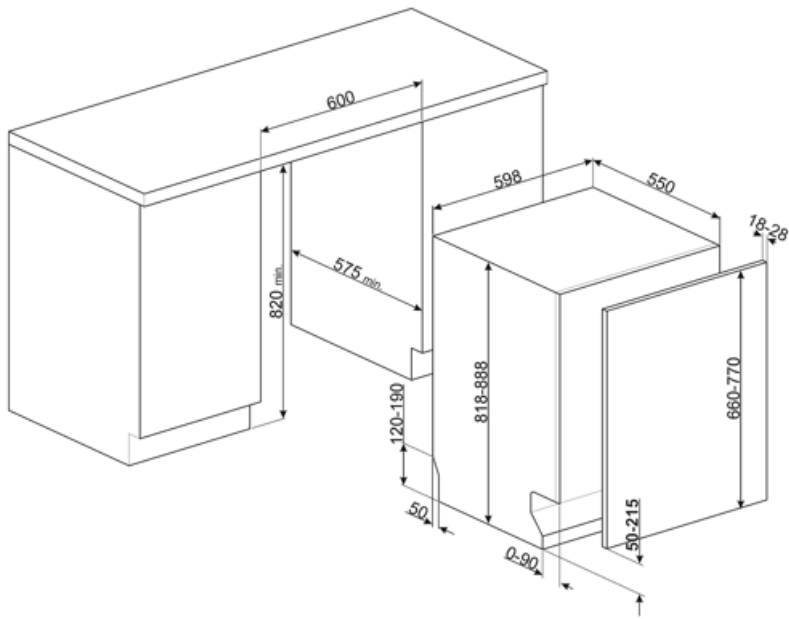
Tekniske egenskaber



Bredde (mm)	598 mm	Vandtilførsel	Enkelt, koldt/varmt vand maks. 60 °C - energibesparende med varmt vand op til 35 %
Dybde (mm)	545 mm	Maks. vandhårdhed	100°FH;58°dH
Displaytype	3 ciffer	Tørresystem	Naturlig kondensstørring med automatisk EnerSave lågeåbningssystem ved slutningen af programmet
Produkt højde (mm)	818 mm	Dampbeskyttelse	I plast
Betjeninger	Elektronisk	Kar, materiale	Rustfrit stål
Display	Forsinket start, Visning af programtid, Visning af tid til slut	Filter	Rustfrit stål
Programgrafik	Symboler	Skjult varmeelement	Ja
Tænd/sluk-indikator	Ja	Hængsler	Selvbalancering, glidning, FLEXIFIT
Salt indikatorlampe	Lys	Min. og maks. frontpanelets vægt	2 - 11 kg
Indikator for afspændingsmiddel	Lys	Kan monteres i-kolonne	Ja
Slut på cyklus-indikator	ActiveLight	Justerbare fødder	7 cm, fra 820 til 890 mm
Vaskesystem	Planetarium	Bagskjold	Yes, with covered counterweight
Tredje spulearm	Enkelt	Dybde af opvaskemaskine med åben låge (mm)	1146
Blødgøringsmiddel	Med elektronisk indstilling	Bagest, fødder, som kan justeres forfra	Ja
Beskyttelsessystem mod oversvømmelse	Total Aquastop	Topdæksel	I plast

Elektrisk tilslutning

Stik	(F;E) Schuko	Frekvens (Hz)	50 Hz
Nominel effekt	1800 W	Type af forbindelse	Enkelt fase
Nuværende	10 A	Kabellængde	140 cm
Spænding	220-240 V		



Not included accessories



KITFLEXI

Kit for 60cm dishwashers with FlexiFit hinges for door panel weight >11 kg (max 15 kg 82 cm and 13,5 kg 86 cm)



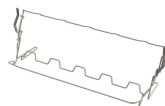
KITPL60B

Toekick Kit in White colour with adjustable height and deepness. Can be installed over all the fully integrated and underbench models with variable fulcrum or flexifit hinges.



KITPL60X

Toekick Kit in Stainless Steel with adjustable height and deepness. Can be fitted over all the fully integrated and underbench models with variable fulcrum or flexifit hinges.



KITGH

Kit glass holder. It has to be fitted on the first basket but only if there are foldable racks



KITPL60N





















Toekick Kit in Black colour with adjustable height and deepness. Can be installed over all the fully integrated and underbench models with variable fulcrum or flexifit hinges.



KITPLV2

Kit extension for dishwasher and washing machine: lenght mt. 2

Symbols glossary (TT)

 <p>A+++: Apparater med dette symbol kan reducere energiforbruget med yderligere 30% i forhold til standard A-energivurderingen.</p>	 <p>Activelight er et led-lys, der projicerer en rød plet på gulvet under opvaskemaskinen, når apparatet er i brug.</p>
 <p>For at forbedre tørringen af service uden at efterlade pletter.</p>	 <p>Installation i søjle: Installation i søjle</p>
 <p>82 cm høj</p>	 <p>Forsinkelsestimer: Mulighed for at udskyde starten af det ønskede program med op til 24 timer for at programmere opvaskemaskinen til at køre på det ønskede tidspunkt.</p>
 <p>FlexiFit-hængslerne tillader køkkenpanelet at glide hen over opvaskemaskinens låge, hvilket tillader en minimum køkkensokkelhøjde på 5 cm.</p>	 <p>Denne mulighed er ideel til multifunktionsvaskemidler og gør det muligt at optimere vasken med fuld fordel af tabletterne med kombineret virkning. Når denne indstilling er aktiveret, bruges alt salt og afspændingsmiddel.</p>
 <p>FlexiZone: Halv belastning flexizone giver dig mulighed for at vaske en reduceret last, der sparer energi, vand og tid, og der er ingen begrænsninger for, hvor enhederne er placeret.</p>	 <p>Støjniveau: Fremragende isolering og specielle enheder holder støj på et minimum.</p>
 <p>Planetarium vaskesystemet, med høje omdrejninger pr. minut, garanterer fuldstændig dækning af tanken, takket være den samtidige rotation af base og sprøjter, og fremragende vaskeresultater.</p>	 <p>Skåne Hurtig: Program Skåne Hurtig er velegnet til hurtig vask af sart service.</p>
 <p>Eco: Eco, dette økonomiske vaskeprogram bruger en lille mængde vand og energi for at give den mest miljøvenlige rengøringsmulighed.</p>	 <p>Eco: Eco, dette økonomiske vaskeprogram bruger en lille mængde vand og energi for at give den mest miljøvenlige rengøringsmulighed.</p>
 <p>Normal Hurtig: Program Normal Hurtig er velegnet til hurtig vask af blandet service til daglig brug.</p>	 <p>Blødsætningsprogram: Blødsætningsprogrammet skyller for at forhindre, at snavs tørrer ud.</p>
 <p>Stærk&Hurtig: Dette specielle program bruger mindre end 1 time på at fjerne det mest stædige snavs og indtørrede rester.</p>	 <p>13 stedindstilling: Antal af stedindstillinger.</p>
 <p>Total Acquastop: Ud over den delvise Acquastop-beskyttelse, der findes i alle Smeg opvaskemaskiner, har nogle modeller et elektronisk udstyr monteret på vandindtagsslangen, som overvåger vandstanden i maskinen, registrerer lækager i slangen og slukker vandforsyningen straks når det er nødvendigt.</p>	 <p>WaterSave System sikrer de bedste vaskeresultater med et minimalt vandforbrug afhængigt af opvaskemaskinemodel.</p>