

STL62336LDE



Семейство продуктов
Коммерческая ширина
Коммерческая высота
Установка

Мебельный фасад
Количество корзин
EAN-код

Посудомоечная машина
 60 см
 82 см
 Полностью интегрированная
 встраиваемая
 Не поставляется
 3, FlexiDuo
 8017709287665




Программы



Количество программ 5 + 5 программ
Температура мойки 38, 45, 50, 55, 65, 70 °C
Замачивание Да
быстрая 27 минут Да
ECO Да
Смешанное Да

Тихий (-2 дБ) Да
Ultraclean Да
ECO быстрая Да
деликатная быстрая Да
Mix Express Да
Сильная и быстрая Да

Опции



опция EnerSave Да
Отсрочка включения До 24 часов, с предварительной мойкой
опция FlexiZone - 1/2 загрузки Да

опция Flexi Tabs Да
опция Quick Time Да

Корзины



Цвет корзин Серый
Цвет компонентов корзин Серый
Ручка Пластиковая на верхней и нижней корзинах

Максимальный размер посуды, загружаемой в верхнюю корзину (см) 19,0 см
Нижняя корзина С 2 складными полками


Верхняя корзина	С фиксированными держателями	Нижняя корзина с системой Rompi-Goccia	Да
Верхняя корзина, регулируемая по высоте	На 3 горизонтальных уровня	Максимальный размер посуды, загружаемой в нижнюю корзину (см)	30,0 см
Верхняя корзина с системой выдвигания Easy-Glide	Да	Цвет внутренних компонентов	Синий
		Корзина для столовых приборов	13 комплектов

Технические характеристики



Ширина изделия (мм)	598 мм	Система сушки	Естественная конденсационная сушка с системой автоматического открывания дверцы EnerSave в конце цикла
Глубина изделия (мм)	545 мм	Защита от пара	Пластиковая
Тип дисплея	LED-дисплей (3 цифры)	Материал чаши	Нержавеющая сталь
Высота продукта	818 мм	Фильтр	Нержавеющая сталь
Управление	Электронный	Скрытый нагревательный элемент	Да
Дисплей	отсрочка старта, Индикация времени программы, Индикация времени окончания цикла	Петли	Самобалансировка, слайдерное крепление, FLEXFIT
Индикация программ	Символы	Минимальный и максимальный вес фасада	2 - 11 кг
Индикатор отсутствия соли	Световая индикация	Мин. и максимальная высота цоколя	50 - 215 mm
Индикатор отсутствия ополаскивателя	Световая индикация	Установка в колонну	Да
Индикация окончания цикла	ActiveLight - Луч на полу	Регулируемые по высоте ножки	7 см, от 820 до 890 мм
Система мойки	Planetarium	Дополнительные прокладки	Да, с пластиной из нержавеющей стали
Третий верхний разбрызгиватель	Одинарный	Задняя крышка	Да
Смягчитель воды	Электронная регулировка	Глубина посудомоечной машины с открытой дверцей (мм)	1168 mm
Система защиты от протечек	Полный Acquastop	Регулировка задних ножек с фронта	Да
Водоснабжение	Одинарное; холодная/ горячая вода максимум 60°C - экономия энергии с горячей водой до 35%	Верхняя крышка	Пластиковая
Максимальная жесткость воды	100°fH; 58°dH		

Производительность / Энергопотребление - НОВЫЙ регламент



Класс энергоэффективности	D	Продолжительность цикла	4:00 h:min
		Излучение воздушного шума (фаза вращения)	42 дБ(А) re 1пВт

Потребление энергии 81 кВт/ч
[на 100 циклов,
тестовая программа
ECO]

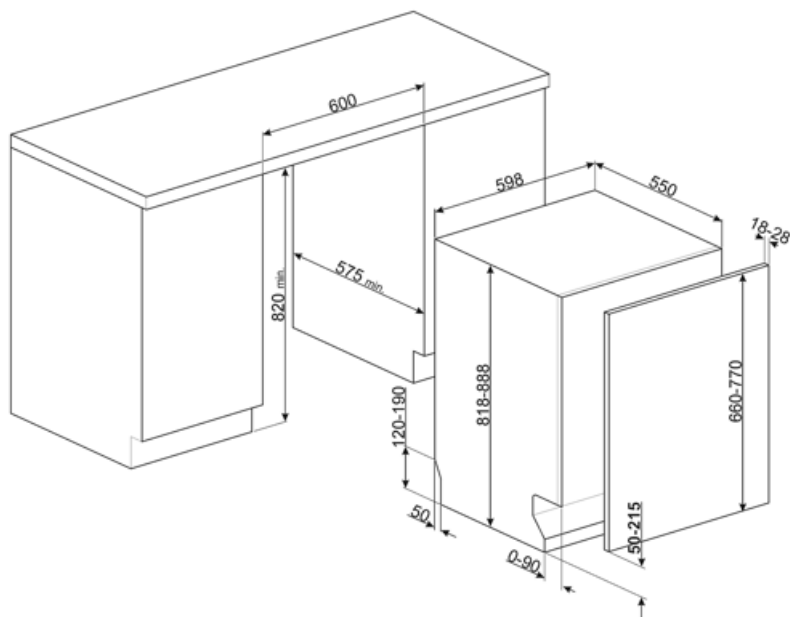
Загрузка, комплектов 13
**Потребление воды [за
цикл]** 9.0 litres

**Класс эмиссии
воздушного
акустического шума** B
**Индекс
энергоэффективности
(EEI)** 48.4

Электрическое подключение

Номинальная мощность 1800 Вт
Сила тока 10 А
Напряжение 220-240 В
Частота тока 50 Гц

Тип подключения Однофазное
**Длина электрического
кабеля** 140 см
**Тип электрической
вилки** (F;E) Schuko



Совместимые Аксессуары

KITFLEXI



KITPL60B

Комплект цоколя белого цвета с регулируемой высотой и глубиной. Может устанавливаться на все полностью интегрированные модели и модели под столешницу с петлями с регулируемым центром вращения или петлями FlexiFit.



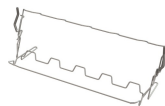
KITPL60X

Комплект цоколя нержавеющей сталь с регулируемой высотой и глубиной. Может устанавливаться на все полностью интегрированные модели и модели под столешницу с петлями с регулируемым центром вращения или петлями FlexiFit.



KITGH

Держатели для бокалов. Устанавливается в нижней корзине, но только при наличии складных держателей.



KITPL60N

Комплект цоколя черного цвета с регулируемой высотой и глубиной. Может устанавливаться на все полностью интегрированные модели и модели под столешницу с петлями с регулируемым центром вращения или петлями FlexiFit.























KITPLV2

Удлинительный шланг для посудомоечных и стиральных машин: длина 2 м.



Symbols glossary

	A+++: класс энергоэффективности A+ помогает сэкономить до 30% энергии по сравнению с классом A. Гарантируется максимальная производительность при минимальном потреблении.		ActiveLight - это светодиодная подсветка, которая проецирует красное световое пятно на пол под посудомоечной машиной, когда прибор используется.
	Rompì Goccia: некоторые модели посудомоечных машин оснащены специальными полимерными насадками против капель, которые улучшают процесс сушки посуды.		Установка в колонну
	Коммерческая высота 82		Возможность отложить запуск желаемой программы на срок до 24 часов, чтобы запрограммировать работу посудомоечной машины в желаемое время.
	Система выдвижения EasyGlide: удобная система для легкой загрузки и разгрузки устройства позволяет достичь максимальной гибкости.		FlexiDuo: 3-я корзина для столовых приборов FlexiDuo позволяет размещать столовые приборы или небольшие чашки, ковши или крупную посуду по своему усмотрению: она состоит из двух отдельных подвижных модулей.
	Модели с новыми петлями Flexi Fit можно устанавливать на кухнях с цоколем высотой всего 5 см. Благодаря этой новой конструкции петель мебельный фасад имеет скользящее движение снизу вверх, что позволяет избежать того, что фасад заденет цоколь.		Flexitabs: опция регулирует цикл мойки для достижения наилучших результатов независимо от типа используемого моющего средства.
	FlexiZone: опция половинной загрузки позволяет мыть с меньшей загрузкой, экономя электроэнергию, воду и время, без ограничений на размещение посуды.		Эволюция Smeg в направлении более интеллектуальных и экологических моделей привела к выбору инверторной технологии, которая значительно снижает энергопотребление.
	Уровень шума: отличная изоляция и специальные устройства сводят шум к минимуму.		Система мойки Planetarium с большим числом оборотов в минуту гарантирует полное покрытие внутренней камеры благодаря одновременному вращению основания и распылителей, а также отличные результаты мойки.
	Деликатная быстрая: программа Delicate Quick подходит для быстрого мытья деликатной посуды.		ECO: для обеспечения максимально экологичного подхода к очистке, эта программа использует небольшое количество воды и энергии
	ECO: для обеспечения максимально экологичного подхода к очистке, эта программа использует небольшое количество воды и энергии		Смешанное (Mix): Программа подходит для различной посуды и повседневной мойки кастрюль и сковород без особого загрязнения.
	Программа замачивания: обеспечивает ополаскивание для предотвращения высыхания грязи.		Сильная и быстрая: эта специальная программа занимает менее 1 часа, чтобы удалить самые стойкие загрязнения и засохшие остатки.



Указано максимальное количество комплектов посуды в посудомоечной машине.



Полный Aquastop: в дополнение к частичной защите Aquastop, присутствующей во всех посудомоечных машинах Smeg, некоторые модели имеют электронное устройство, прикрепленное к водозаборному шлангу, которое контролирует уровень воды в машине, обнаруживает утечки в шланге и немедленно отключает подачу воды, когда нужно.



Система WaterSave обеспечивает лучшие результаты мойки при минимальном расходе воды в зависимости от модели посудомоечной машины.



Цикл мойки подходит для посуды средней степени загрязнения, даже с засохшими остатками. Обеспечивает максимальное снижение шума в процессе работы



Класс энергоэффективности D