

STL67221



Kategoria e produktit	Lavastovilje
Gjerësia nominale	60 cm
Lartësia nominale	82 cm
Instalimi	Plotësisht i integruar
Paneli i kuzhinës	Nuk përfshihet
Nr. i koshave	2
Kodi EAN	8017709290474



Programe



Nr. i programeve	5	Mix	Po
Temperaturat e larjes	50, 65, 70 °C	Intensive	Po
Njom	Po	1/2 e ngarkesës	Po
ECO	Po		

Opsionet



Opsioni "Delay timer"	3-6-9 orë	Opsioni "Extra dry"	Po
-----------------------	-----------	---------------------	----

Kosha



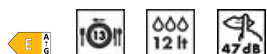
Ngjyra e koshit	Gri	Shporta e poshtme	Me 2 rafte të palosshme
Ngjyra e përbërësve të koshit	Gri	Kosh i poshtëm me inserte kundër rrjedhjes	Po
Doreza	Në plastikë me insert inoksi në koshin e sipërm dhe të poshtëm	Ena më e madhe e ngarkueshme në koshin e poshtëm	30,0 cm
Shporta e sipërme	Me rafte qendrore fikse	Komponentë të brendshëm me ngjyra	Blu
Rregullimi i lartësisë së koshit të sipërm	Në tre nivele (5 cm)	Shporta e takëmeve	Me 13 sete pjatash me rrëshqitje
Ena më e madhe e ngarkueshme në koshin e sipërm	25,0 cm		

Veçoritë teknike



Width (mm)	598 mm	Sistemi i tharjes	Tharje natyrale me kondensator
Depth (mm)	545 mm	Mbrojtja e avullit	Në plastikë
Product Height (mm)	818 mm	Materiali i vaskës	Inoks
Kontrollet	Elektronike	Filtri	Inoks
Programme graphics	Symbols	Elementi ngrohës i fshehur	Po
Treguesi me dritë i kripës	E lehtë	Menteshat	Vetëbalancues, me rrëshqitje, FLEXIFIT
Treguesi i shpëlarësit	E lehtë	Lartësia minimale dhe maksimale e panelit të përparmë	2,5 - 11 kg
Treguesi i përfundimit të ciklit	Sinjal akustik	Lartësia minimale dhe maksimale e bazamentit	50 - 215 mm
Sistemi i larjes	Planetarium	Këmbë të rregullueshme	7 cm, nga 820 deri 890 mm
Krahu i tretë spërkatës	I vetëm	Additional gaskets	Yes, with stainless steel plate
Zbutësi i ujit	Me vendosje elektronike	Back cover	Yes
Sistemi i mbrojtjes nga përmytjet	Acquastop total	Depth of dishwasher with open door (mm)	1168 mm
Furnizimi me ujë	I vetëm; me ujë të ftohtë/ngrohtë maks. 60°C - "energysave" me ujë të ngrohtë deri në 35%	Këmbët e pasme të rregullueshme nga përpara	Po
Fortësia maksimale e ujit	100°FH;58°dH	Top cover	In plastic

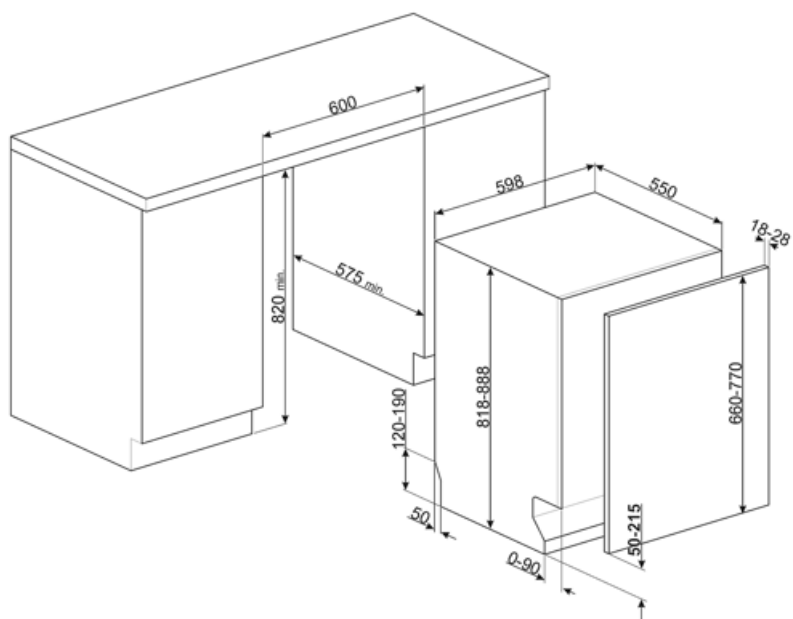
Etiketa e performancës/energjisë - Regj. 2019



Klasa e efikasitetit të energjisë	E	Kohëzgjatja e programit	3:20 h:min
Konsumi i energjisë [për 100 cikle, bazuar në programin "eco"]	90 kWh	Emetimet e zhurmës akustike në ajër	47 dB(A) re 1 pW
Kapaciteti nominal (ps)	13	Klasa e emetimit të zhurmës akustike në ajër	C
Konsumi i ujit [për cikël]	12.0 litres	Indeksi i efikasitetit të energjisë (EEI)	53.7

Lidhja elektrike

Fuqia e lidhur	1800 W	Lloji i lidhjes	Njëfazor
Rryma	10 A	Gjatësia e kabllor së furnizimit me energji elektrike	140 cm
Tensioni	220-240 V	Tapë	(F;E) Schuko
Frekuenca (Hz)	50 Hz		



Compatible Accessories



KITFLEXI

Paketë për lavastovilje 60 cm me mentesha FlexiFit për panele dyersh me peshë >11 kg (maks. 15 kg 82 cm dhe 13,5 kg 86 cm)



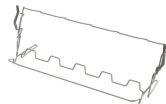
KITPL60B

Plintues në ngjyrë të bardhë me lartësi dhe gjatësi të rregullueshme. Mund të instalohet mbi të gjitha modelet plotësisht të integruara dhe nën banak me pikë mbështetjeje të ndryshueshme ose mentesha "flexifit".



KITPL60X

Komplet plintuesash në inoks me lartësi dhe thellësi të rregullueshme. Mund të vendoset mbi të gjitha modelet plotësisht të integruara dhe nën banak me bazë të ndryshueshme ose mentesha "flexifit".



KITGH

Kompleti i mbajtëses së gotave. Duhet të vendoset në koshin e parë, por vetëm nëse ka raftë të palosshme



KITPL60N



















Komplet plintuesi në ngjyrë të zezë me lartësi dhe thellësi të rregullueshme. Mund të instalohet mbi të gjitha modelet plotësisht të integruara dhe nën banak me pikë mbështetjeje të ndryshueshme ose mentesha "flexifit".



KITPLV2

Komplet shtese për lavastovilje dhe lavatriçe: gjatësi m. 2

Symbols glossary

 <p>Për përmirësimin e tharjes së enëve pa lënë njolla.</p>	 <p>A++: Klasa e efikasitetit të energjisë A++ ndihmon për të kursyer deri në 20% energji krahasuar me klasën A. Performanca maksimale me konsum minimal të energjisë është e garantuar.</p>
 <p>Klasa e efikasitetit të energjisë E</p>	 <p>82 cm i lartë</p>
 <p>Delay Timer: Opsion për shtyrjen e fillimit të programit të dëshiruar deri në 24 orë në mënyrë që funksionimi i lavastoviljes të programohet në kohën e dëshiruar.</p>	 <p>Menteshat "FlexiFit" lejojnë që paneli i kuzhinës të rrëshqasë mbi derën e lavastoviljes, duke lejuar një lartësi minimale të bazamentit të kuzhinës prej 5 cm.</p>
 <p>Evolucioni i Smeg drejt modeleve më inteligjente dhe ekologjike ka çuar në zgjedhjen e teknologjisë Inverter, e cila redukton ndjeshëm konsumin e energjisë.</p>	 <p>Niveli i zhurmës: Izolimi i shkëlqyer dhe pajisjet speciale e mbajnë zhurmën në minimum.</p>
 <p>"EXTRA DRY" Ky opsion shton një cikël shpëlarjeje të nxehtë që siguron tharje të përmirësuar.</p>	 <p>Sistemi i larjes "Planetarium", me rrotullime të larta në minutë, garanton mbulim të plotë të rezervuarit, falë rrotullimit të njëkohshëm të bazës dhe spërkatësve dhe rezultateve të shkëlqyera larjeje.</p>
 <p>1/2 ngarkesë: Ky program është krijuar për larjen e enëve jo shumë të ndotura me ngarkesë të pjesshme të lavastoviljes.</p>	 <p>Eco: Eco, ky program ekonomik larjeje përdor një sasi të vogël uji dhe energjie për të ofruar opsionin më ekologjik të pastrimit.</p>
 <p>Mix: Programi "Mix" është i përshtatshëm për enë të përziera dhe tenxhere dhe tigane të përditshme, pa ndonjë inkustrim të madh.</p>	 <p>Programi i njomjes: Programi i njomjes siguron një shpëlarje e cila parandalon tharjen e papastërtive.</p>
 <p>Ultraclean: Opsioni "Ultraclean" kryen një shpëlarje përfundimtare në një temperaturë të lartë prej 70°C duke eliminuar pothuajse të gjitha bakteret.</p>	 <p>13 komplete pjatash: Numri i kompleteve të pjatave.</p>
 <p>Total Acquastop: Përveç mbrojtjes së pjesshme Acquastop të pranishme në të gjitha lavastoviljet Smeg, disa modele kanë një pajisje elektronike të montuar në tubin e marrjes së ujit, e cila monitoron nivelet e ujit në lavastovilje, zbulon rrjedhjet në tub dhe mbyll furnizimin me ujë menjëherë kur është e nevojshme.</p>	 <p>Sistemi "WaterSave" siguron rezultatet më të mira të larjes me konsum minimal të ujit në varësi të modelit të lavastoviljes.</p>