

# STL67339L



Kategoria e produktit	Lavastovilje
Gjerësia nominale	60 cm
Lartësia nominale	82 cm
Instalimi	Plotësisht i integruar
Paneli i kuzhinës	Nuk përfshihet
Nr. i koshave	3, "FlexiDuo"
Kodi EAN	8017709289218



## Programe



Nr. i programeve	10+1	Auto sensor 45-65	Po
Temperaturat e larjes	38, 45, 50, 55, 65, 70, 75 °C	Mix	Po
Njom	Po	Qetësi (-2 dB)	Po
Express 27'	Po	Intensive	Po
Kristal	Po	Self clean	Po
"Full express" - 60 minuta	Po	Sterilizo	Po
ECO	Po	Higjienë 99,9%	Po

## Opsionet



Opsioni "Dry Assist"	Po	1/2 e ngarkesës opsioni "FlexiZone"	Po
Opsioni "Delay timer"	Deri në 24 orë	Opsioni i programeve të veçanta	Po

## Kosha



Ngjyra e koshit	Gri	Ena më e madhe e ngarkueshme në koshin e sipërm	19,0 cm
Ngjyra e përbërësve të koshit	Gri	Shporta e poshtme	Me 4 rafte të palosshme


<b>Doreza</b>	Në plastikë me insert inoxi në koshin e sipërm dhe të poshtëm	<b>Koshi i poshtëm me inserte kundër rrjedhjes</b>	Po
<b>Shporta e sipërme</b>	Me 3 rafta të palosshme	<b>Ena më e madhe e ngarkueshme në koshin e poshtëm</b>	30,0 cm
<b>Rregullimi i lartësisë së koshit të sipërm</b>	Në tre nivele (5 cm)	<b>Komponentë të brendshëm me ngjyra</b>	Blu
<b>Udhëzues rrëshqitjeje "Extra Glide"</b>	Po	<b>Shporta e takëmeve</b>	Me 13 sete pjatash me rrëshqitje

## Veçoritë teknike



<b>Width (mm)</b>	598 mm	<b>Furnizimi me ujë</b>	I vetëm; me ujë të ftohtë/ngrohtë maks. 60°C - "energysave" me ujë të ngrohtë deri në 35%
<b>Depth (mm)</b>	545 mm	<b>Fortësia maksimale e ujit</b>	100°FH;58°dH
<b>Lloji i ekranit</b>	Ekran LED (3 shifror)	<b>Sistemi i tharjes</b>	Tharje natyrale me kondensator, me "Dry Assist" dhe sistem automatik i hapjes së dyerve në fund të ciklit
<b>Product Height (mm)</b>	818 mm	<b>Mbrojtja e avullit</b>	Në plastikë
<b>Kontrollet</b>	Elektronike	<b>Materiali i vaskës</b>	Inoks
<b>Ekran</b>	Fillim i vonuar, treguesi i kohëzgjatjes së programit, Treguesi i kohës së përfundimit	<b>Filtri</b>	Inoks
<b>Programme graphics</b>	Symbols	<b>Elementi ngrohës i fshehur</b>	Po
<b>Treguesi "On/Off"</b>	Po	<b>Menteshat</b>	Vetëbalancues, me rrëshqitje, FLEXIFIT
<b>Treguesi me dritë i kripës</b>	E lehtë	<b>Lartësia minimale dhe maksimale e panelit të përparmë</b>	2,5 - 11 kg
<b>Treguesi i shpëlarësit</b>	E lehtë	<b>Lartësia minimale dhe maksimale e bazamentit</b>	50 - 215 mm
<b>Treguesi i përfundimit të ciklit</b>	ActiveLight	<b>Këmbë të rregullueshme</b>	7 cm, nga 820 deri 890 mm
<b>Sistemi i larjes</b>	Planetarium	<b>Additional gaskets</b>	Yes, with stainless steel plate
<b>Krahu i tretë spërkatës</b>	I vetëm	<b>Back cover</b>	Yes
<b>Zbutësi i ujit</b>	Me vendosje elektronike	<b>Depth of dishwasher with open door (mm)</b>	1146 mm
<b>Sensori i turbullimit "Aquatest"</b>	Po	<b>Këmbët e pasme të rregullueshme nga përpara</b>	Po
<b>Sistemi i mbrojtjes nga përmytjet</b>	Acquastop total	<b>Top cover</b>	In plastic

## Etiketa e performancës/energjisë - Regj. 2019



Klasa e efikasitetit të energjisë D

Kohëzgjatja e programit 4:00 h:min

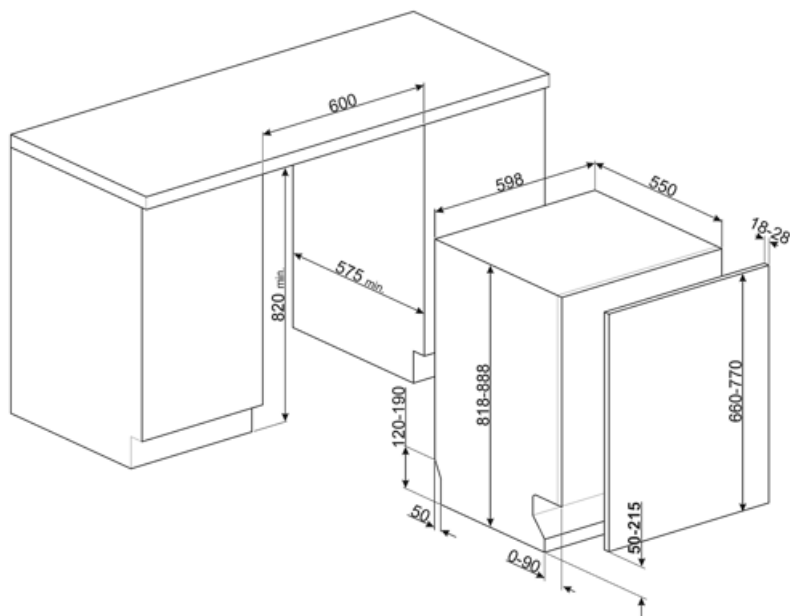
Konsumi i energjisë [për 100 cikle, bazuar në programin "eco"] 81 kWh  
 Kapaciteti nominal (ps) 13  
 Konsumi i ujit [për cikël] 9,0 litres

Emetimet e zhurmës akustike në ajër 42 dB(A) re 1 pW  
 Klasa e emetimit të zhurmës akustike në ajër B  
 Indeksi i efikasitetit të energjisë (EEI) 48,4

## Lidhja elektrike

Fuqia e lidhur 1800 W  
 Rryma 10 A  
 Tensioni 220-240 V  
 Frekuenca (Hz) 50 Hz

Lloji i lidhjes Njëfazor  
 Gjatësia e kablos së furnizimit me energji elektrike 140 cm  
 Tapë (F;E) Schuko



## Compatible Accessories



### KITFLEXI

Paketë për lavastovilje 60 cm me mentesha FlexiFit për panele dyersh me peshë >11 kg (maks. 15 kg 82 cm dhe 13,5 kg 86 cm)



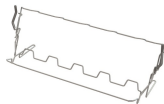
### KITPL60B

Plintues në ngjyrë të bardhë me lartësi dhe gjatësi të rregullueshme. Mund të instalohet mbi të gjitha modelet plotësisht të integruara dhe nën banak me pikë mbështetjeje të ndryshueshme ose mentesha "flexifit".



### KITPL60X

Komplet plintuesash në inoks me lartësi dhe thellësi të rregullueshme. Mund të vendoset mbi të gjitha modelet plotësisht të integruara dhe nën banak me bazë të ndryshueshme ose mentesha "flexifit".



### KITGH

Kompleti i mbajtëses së gotave. Duhet të vendoset në koshin e parë, por vetëm nëse ka raftë të palosshme



### KITPL60N























Komplet plintuesi në ngjyrë të zezë me lartësi dhe thellësi të rregullueshme. Mund të instalohet mbi të gjitha modelet plotësisht të integruara dhe nën banak me pikë mbështetjeje të ndryshueshme ose mentesha "flexifit".



### KITPLV2

Komplet shtese për lavastovilje dhe lavatriçe: gjatësi m. 2

## Symbols glossary

 <p>A+++: Pajisjet me këtë simbol mund të reduktojnë konsumin e energjisë me 30% më shumë nga vlerësimi standard A i energjisë.</p>	 <p>"Activelight" është një dritë led që projekton një njollë të kuqe në dyshtemenë poshtë lavastoviljes kur pajisja është në përdorim.</p>
 <p>Sensori "Aquatest" është një sensor elektronik që mat shkallën e transparencës së ujit në fund të fazës fillestare të lagjes. Ai vendos programin më të përshtatshëm bazuar në vlerat e matura, duke marrë kështu rezultatet më të mira të larjes me një sasi minimale uji.</p>	 <p>Për përmirësimin e tharjes së enëve pa lënë njolla.</p>
 <p>82 cm i lartë</p>	 <p>Delay Timer: Opsion për shtyrjen e fillimit të programit të dëshiruar deri në 24 orë në mënyrë që funksionimi i lavastoviljes të programohet në kohën e dëshiruar.</p>
 <p>Opsioni "Dry Assist" siguron tharjen optimale të enëve nëpërmjet hapjes automatike të derës në fund të ciklit të larjes. Ulja e temperaturës së shpëlarjes</p>	 <p>FlexiDuo: Shporta e 3-të e kompleteve "FlexiDuo" ju lejon të rregulloni kompletet ose filxhanët e vegjël, lugët ose veglat e mëdha sipas dëshirës: përbëhet nga dy module të veçanta dhe të lëvizshme.</p>
 <p>Menteshat "FlexiFit" lejojnë që paneli i kuzhinës të rrëshqasë mbi derën e lavastoviljes, duke lejuar një lartësi minimale të bazamentit të kuzhinës prej 5 cm.</p>	 <p>FlexiZone: "Flexizone" me ngarkesë ½ ju lejon të lani një ngarkesë të reduktuar duke kursyer energji, ujë dhe kohë dhe nuk ka kufizime për sa i përket vendosjes së artikujve.</p>
 <p>Sistemi udhëzues "ExtraGlide" e bën koshin e dytë të funksionojë edhe më mirë dhe pa probleme. Lehtëson lëvizjen edhe kur është plotësisht i ngarkuar, dhe falë rritjes së rrëshqitjes, lehtëson futjen e pjatave në shportë.</p>	 <p>Evolucioni i Smeg drejt modeleve më inteligjente dhe ekologjike ka çuar në zgjedhjen e teknologjisë Inverter, e cila redukton ndjeshëm konsumin e energjisë.</p>
 <p>Niveli i zhurmës: Izolimi i shkëlqyer dhe pajisjet speciale e mbajnë zhurmën në minimum.</p>	 <p>Sistemi i larjes "Planetarium", me rrotullime të larta në minutë, garanton mbulim të plotë të rezervuarit, falë rrotullimit të njëkohshëm të bazës dhe spërkatësve dhe rezultateve të shkëlqyera larjeje.</p>
 <p>Auto 45°- 65°: Programi automatik rregullon kohëzgjatjen e një cikli në varësi të nevojës për paralarje dhe numrit të shpëlarjeve që kërkohen.</p>	 <p>Kristale: Programi i kristaleve i dedikohet pjatave delikate si gotat dhe porcelani.</p>
 <p>Eco: Eco, ky program ekonomik larjeje përdor një sasi të vogël uji dhe energjie për të ofruar opsionin më ekologjik të pastrimit.</p>	 <p>Mix: Programi "Mix" është i përshtatshëm për enë të përziera dhe tenxhere dhe tigane të përditshme, pa ndonjë inkustrim të madh.</p>
 <p>Programi i njomjes: Programi i njomjes siguron një shpëlarje e cila parandalon tharjen e papastërtive.</p>	 <p>Express 27': Programi "Express 27" është një cikël i shpejtë larjeje, në temperatura të ulëta, për enë pak të ndotura.</p>
 <p>Ultraclean: Opsioni "Ultraclean" kryen një shpëlarje përfundimtare në një temperaturë të lartë prej 70°C duke eliminuar pothuajse të gjitha bakteret.</p>	 <p>13 komplete pjatash: Numri i kompleteve të pjatave.</p>



Total Acquastop: Përveç mbrojtjes së pjesshme Acquastop të pranishme në të gjitha lavastoviljet Smeg, disa modele kanë një pajisje elektronike të montuar në tubin e marrjes së ujit, e cila monitoron nivelet e ujit në lavastovilje, zbulon rrjedhjet në tub dhe mbyll furnizimin me ujë menjëherë kur është e nevojshme.



Cikël i shpejtë larjeje për ngarkesa të përziera dhe normalisht të ndotura, si pjatat dhe tiganët, që mund të kenë edhe mbetje të thara. Enët lahen dhe thahen në 60 minuta.



SILENT: Cikël larjeje i përshtatshëm për enë normalisht të ndotura, edhe me mbetje të thara. Siguron reduktim maksimal të zhurmave dhe për këtë arsye është ideal nëse dëshironi ta përdorni lavastoviljen gjatë natës.



STERYL 75°: Cikël intensiv larjeje ideal për pjata, tenxhere, tiganë, dërrasa prerëse, shishe ushqimi.



HIGJENË 99.9% Programi i larjes me temperaturë të lartë. Shpëlarja 75° garanton heqjen e 99,9% të mikrobeve dhe baktereve.



Sistemi "WaterSave" siguron rezultatet më të mira të larjes me konsum minimal të ujit në varësi të modelit të lavastoviljes.



Cikli i pastrimit të lavastoviljes. Cikli duhet të fillohet kur lavastovilja të jetë bosh, pa asnjë enë. Rekomandohet që programi të zbatohet çdo 2-3 muaj, duke përdorur detergjentë të veçantë për lavastovilje.



Ju lejon të aktivizoni programe shtesë nëse zgjidhet së bashku me çdo cikël të dëshiruar larjeje. Pasi të keni zgjedhur ciklin e kërkuar të larjes, shtypni butonin (



Klasa e efikasitetit të energjisë D