


# STL7322AL



Familie	Vaatwasser
Commerciële breedte	60 cm
Nishoogte	82 cm
Installatie	Volledig geïntegreerd
Deur paneel	Niet meegeleverd
Aantal korven	3, FlexiDuo met Easy Glide
Motor	Inverter 2.0
EAN-code	8017709357399



## Programs




Aantal programma's	10+1	Auto sensor 45-65	Ja
Wastemperatuur	38, 45, 50, 55, 65, 70, 75 °C	Mix	Ja
Weken	Ja	Stil (-2dB)	Ja
Snel 27'	Ja	Intensief	Ja
Krystal	Ja	Zelf reinigen	Ja
Snel - Volledig 60'	Ja	Steriliseren	Ja
Eco	Ja	Hygiëne 99,9%	Ja

## Opties



Dry Assist + opties	Ja	FlexiZone ½ (halve beladingsmogelijkheid)	Ja
Delay timer optie	Tot 24 uur, i.c.m. automatisch spoelen	Optie speciale programma's	Ja

## Korven

			
Kleur korven	Grijs	Onderkorf	2 inklapbare rekken
Kleur korfcomponenten	Grijs	Lower basket accessories	MultiLoad
Handgreep	Op onder- en bovenkorf	Onderkorf met anti-drup inserts	Ja
Bovenkorf	Met 1 opvouwbaar rek		
In hoogte verstelbare bovenkorf	3 niveaus		

Maximum afmetingen  
bord dat in bovenste  
korf kan worden  
geladen 19,0 cm

Maximum afmetingen  
bord dat in onderste  
korf kan worden  
geladen 30,0 cm  
Kleur binnenonderdelen Sage Leaf

## Technische specificaties



**Breedte product** 598 mm  
**Diepte product** 545 mm  
**Type display** 3 cijfers  
**Hoogte product** 818 mm  
**Bediening** Elektronisch  
**Display** Instelling Delay timer,  
Programma duur indicator,  
Resttijd indicatie  
**Grafische weergave  
programma's** Symbolen  
**Aan/uit indicator** Ja  
**Zout indicator** Indicator (lampje)  
**Glansspoelmiddel  
indicator** Indicator (lampje)  
**Indicator einde cyclus** ActiveLight  
**Auto switch-off** Yes  
**Wassysteem** Planetarium  
**Derde sproeiarm** Enkel  
**Waterontkalker** Elektronisch instelbaar  
**Aquatest sensor** Ja  
**Overstroombeveiliging** Total Acquastop

**Watertoevoer** Enkel; koud en warm water  
tot 60°C - energiebesparing  
tot 35%  
**Maximale  
waterhardheid** 100°FH;58°dH  
**Droogstelsysteem** Natuurlijk condensor drogen  
met Dry Assist +  
automatische  
deuropeningssysteem aan  
het einde van de cyclus  
**Stoombeveiliging** Van kunststof  
**Materiaal kuip** Roestvrij staal  
**Filter** Roestvrij staal  
**Verborgen  
verwarmingselement** Ja  
**Scharnieren** Self balancing, Sliding,  
FLEXIFIT  
**Min. en max. frontaal  
paneelgewicht** 2,5 - 11 kg  
**Min. en max. plinthoogte** 50 - 215 mm  
**Installeerbaar in kolom** Ja  
**Verstelbare voetjes** 7 cm, van 820 tot 890 mm  
**Extra pakkingen** Ja, met roestvrijstalen plaat  
**Back cover** Ja  
**Diepte vaatwasser met  
open deur (mm)** 1146 mm  
**Voetjes achterzijde  
vanaf de voorkant  
regelbaar** Ja  
**Bovenbedekking** Van kunststof

## Performance / Energy Label - Reg. 2019



**Energie-efficiëntieklasse A**  
(wascyclus)  
**Energy consumption** 53 kWh  
**[per 100 cycles, based  
on the eco programme]**  
**Nominale capaciteit (ps)** 13  
**Water verbruik (per  
cyclus)** 10,5 litres

**Programmaduur** 4:35 h:min  
**Geluidsniveau** 42 dB(A) re 1 pW  
**Akoestisch  
geluidsemissieklasse** B  
**Energy efficiency Index  
(EEI)** 31,8

## Elektrische aansluiting

<b>Aansluitwaarde</b>	1800 W	<b>Type aansluiting</b>	Single-phase
<b>Stroom</b>	10 A	<b>Lengte voedingskabel</b>	140 cm
<b>Spanning</b>	220-240 V	<b>Stekker</b>	(F;E) Schuko
<b>Frequentie</b>	50 Hz		



## Compatibele Accessoires



**KIT82CN**



**KIT82SPRAN**



**KIT82SPRX**



**KIT82CX**



**KIT82SPRMW**



**KITFLEXI**

Kit for 60cm dishwashers with FlexiFit hinges for door panel weight >11 kg (max 15 kg 82 cm and 13,5 kg 86 cm)



**KITGH**

Kit glazen houder. Deze moet op de eerste mand worden gemonteerd, maar alleen als er inklapbare rekken zijn



**KITPL60B**

Toekick Kit in witte kleur met verstelbare hoogte en diepte. Kan worden geïnstalleerd over alle volledig geïntegreerde modellen en modellen onderbouw met variabel draaipunt of flexifit-scharnieren.



**KITPL60N**

Toekick Kit in zwarte kleur met verstelbare hoogte en diepte. Kan worden geïnstalleerd over alle volledig geïntegreerde modellen en onderbouw modellen met variabel draaipunt of flexifit-scharnieren.



**KITPL60X**























Toekick Kit in roestvrij staal met verstelbare hoogte en diepte. Kan worden gemonteerd over alle volledig geïntegreerde modellen en onderbouw modellen met variabel draaipunt of flexifit-scharnieren.










**KITPLV2**

Kit verlengstuk voor vaatwasser en wasmachine: lengte 2 mtr.

## Symbols glossary

 <p>Activelight is een led die een rode stip projecteert op de vloer onder de vaatwasser als het apparaat in gebruik is</p>	 <p>Aquatest meet de helderheid van het water tijdens een automatisch programma en zorgt automatisch voor een minimaal verbruik van water en energie</p>
 <p>To improve the drying of dishes without leaving stains.</p>	 <p>Energy efficiency class A</p>
 <p>Installation in column: Installation in column.</p>	 <p>82 cm high</p>
 <p>Vertragingstimer: De uitgestelde timer kan de start van het programma tot 24 uur uitstellen.</p>	 <p>The Dry Assist + option, in addition to saving energy, ensures perfect drying of the dishes by opening the door automatically at the end of the washing cycle.</p>
 <p>FlexiDuo: The FlexiDuo 3rd cutlery basket allows you to arrange cutlery or small cups, ladles, or bulky utensils however you like: it consists of two separate and moveable modules.</p>	 <p>The FlexiFit hinges allow the kitchen panel to slide over the dishwasher door, allowing a minimum kitchen plinth height of 5 cm.</p>
 <p>FlexiZone: The ½ load flexizone allows you to wash a reduced load saving energy, water and time and there are no restrictions on where the items are placed.</p>	 <p>Noise Level: Excellent insulation and special devices keep noise to a minimum.</p>
 <p>The Planetarium washing system, with high rotations per minute, guarantees complete coverage of the tank, thanks to the simultaneous rotation of base and sprayers, and excellent washing results.</p>	 <p>Auto 45°- 65°: The auto programme regulates the length of a cycle depending on the need for a pre-wash and the number of rinses required.</p>
 <p>Crystals: The Crystals programme is dedicated to delicate dishes such as glasses and china.</p>	 <p>Eco: Eco, this economic wash programme uses a low amount of water and energy in order to provide the most environmentally friendly cleaning option.</p>
 <p>Mix: The Mix programme is suitable for mixed crockery and everyday pots and pans, without any particular incrustation.</p>	 <p>Soak programme: The soak programme provides a rinse to prevent dirt from drying.</p>
 <p>Express 27': The Express 27' programme is a quick wash cycle, at low temperatures, for lightly soiled dishes.</p>	 <p>Ultraclean: The Ultraclean option performs a final rinse at a high temperature of 70°C eliminating virtually all bacteria.</p>
 <p>13 place settings: Number of place settings.</p>	 <p>Total Acquastop: In addition to the partial Acquastop protection present in all Smeg dishwashers, some models have an electronic device fitted to the water intake hose, which monitors water levels in the machine, detects leaks in the hose and switches off the water supply immediately when necessary.</p>

- 
-  System WaterSave ensures the best washing results with minimal water consumption depending on the model of dishwasher.
  -  Dishwasher cleaning cycle. The cycle should be started with the machine empty, without dishes. It is recommended to run the program every 2-3 months, using special dishwasher detergents.
  -  Allows you to enable additional programs when selected together with any wash cycle.
  -  The work aimed at continuous improvement has allowed the creation of the second generation of the Inverter motor 2.0, characterised by greater efficiency and durability over time, which allows very high performance and a lower energy consumption and noise level.
  -  Quick wash cycle for normally soiled mixed loads such as dishes and pans, even with dried-on residues. Dishes are washed and dried in 60 minutes.
  -  SILENT: Wash cycle suitable for normally soiled dishes, even with dried-on residues. Ensures maximum noise reduction and is therefore ideal if you wish to run it during the night.
  -  HYGIENE 99.9% High-temperature washing programme. The 75° rinse guarantees the removal of 99.9% of germs and bacteria.
  - 