

# STL7324AQL



<b>Familie</b>	Vaatwasser
<b>Commerciële breedte</b>	60 cm
<b>Nishoogte</b>	82 cm
<b>Installatie</b>	Volledig geïntegreerd
<b>Deur paneel</b>	Niet meegeleverd
<b>Aantal korven</b>	3, FlexiDuo met Easy Glide
<b>Motor</b>	Inverter 2.0
<b>EAN-code</b>	8017709357405



## Programs



<b>Aantal programma's</b>	12+2	<b>Auto sensor 45-65</b>	Ja
<b>Wastemperatuur</b>	38, 45, 50, 55, 65, 70, 75 °C	<b>Mix</b>	Ja
<b>Weken</b>	Ja	<b>Stil (-2dB)</b>	Ja
<b>Snel 27'</b>	Ja	<b>Intensief</b>	Ja
<b>Krystal</b>	Ja	<b>Zelf reinigen</b>	Ja
<b>Snel - Volledig 60'</b>	Ja	<b>Hygiëne 99,9%</b>	Ja
<b>Eco</b>	Ja	<b>Delicate vaat</b>	Ja
<b>Groene expres</b>	Ja	<b>Trays</b>	Ja

## Opties



<b>Dry Assist + opties</b>	Ja	<b>Intensive Wash optie</b>	
<b>Delay timer optie</b>	Tot 24 uur, i.c.m. automatisch spoelen	<b>Optie speciale programma's</b>	Ja
<b>FlexiZone 1/2 (halve beladingsmogelijkheid)</b>	Ja	<b>Clean&amp;Shine option</b>	Ja

## Korven



<b>Kleur korven</b>	Grijs	<b>Maximum afmetingen bord dat in bovenste korf kan worden geladen</b>	19,0 cm
<b>Kleur korfcomponenten</b>	Grijs		


<b>Handgreep</b>	Van kunststof met roestvrijstalen inzet op boven- en onderrek	<b>Onderkorf</b>	Met 4 opvouwbare rekken
<b>Bovenkorf</b>	Met 3 opvouwbare rekken	<b>Lower basket accessories</b>	MultiLoad, ProFlex Holder, WinePro
<b>In hoogte verstelbare bovenkorf</b>	3 niveaus	<b>Onderkorf met anti-drup inserts</b>	Ja
<b>Sliding Guides Extra Glide</b>	Ja	<b>Maximum afmetingen bord dat in onderste korf kan worden geladen</b>	30,0 cm
		<b>Kleur binnenonderdelen</b>	Sage Leaf

## Technische specificaties



<b>Breedte product</b>	598 mm	<b>Watertoevoer</b>	Enkel; koud en warm water tot 60°C - energiebesparing tot 35%
<b>Diepte product</b>	545 mm	<b>Maximale waterhardheid</b>	100°FH;58°dH
<b>Type display</b>	LED display	<b>Droogstelsysteem</b>	Natuurlijk condensor drogen met Dry Assist + automatische deuropeningssysteem aan het einde van de cyclus
<b>Hoogte product</b>	818 mm	<b>Stoombeveiliging</b>	Van kunststof
<b>Bediening</b>	Elektronisch Touch Control	<b>Materiaal kuip</b>	Roestvrij staal
<b>Display</b>	Instelling Delay timer, Programma duur indicator, Consumptions	<b>Filter</b>	Roestvrij staal
<b>Grafische weergave programma's</b>	Symbolen	<b>Verborgen verwarmingselement</b>	Ja
<b>Aan/uit indicator</b>	Ja	<b>Scharnieren</b>	Self balancing, Sliding, FLEXIFIT
<b>Zout indicator</b>	Indicator (lampje)	<b>Min. en max. frontaal paneelgewicht</b>	2,5 - 11 kg
<b>Glansspoelmiddel indicator</b>	Indicator (lampje)	<b>Min. en max. plinthoogte</b>	50 - 215 mm
<b>Indicator einde cyclus</b>	ActiveLight	<b>Installeerbaar in kolom</b>	Ja
<b>Auto switch-off</b>	Yes	<b>Verstelbare voetjes</b>	7 cm, van 820 tot 890 mm
<b>Wassysteem</b>	Planetarium	<b>Extra pakkingen</b>	Ja, met roestvrijstalen plaat
<b>Derde sproeiarm</b>	Enkel	<b>Back cover</b>	Ja
<b>Waterontkalker</b>	Elektronisch instelbaar	<b>Diepte vaatwasser met open deur (mm)</b>	1146 mm
<b>Aquatest sensor</b>	Ja	<b>Voetjes achterzijde vanaf de voorkant regelbaar</b>	Ja
<b>Overstroombeveiliging</b>	Total Acquastop	<b>Bovenbedekking</b>	Van kunststof

## Performance / Energy Label - Reg. 2019



<b>Energie-efficiëntieklasse A (wascyclus)</b>	<b>Programmaduur</b>	4:35 h:min
	<b>Geluidsniveau</b>	42 dB(A) re 1 pW
	<b>Akoestisch geluidsemisatieklasse</b>	B

Energy consumption 54 kWh  
[per 100 cycles, based  
on the eco programme]

Energy efficiency Index 31,8  
(EEI)

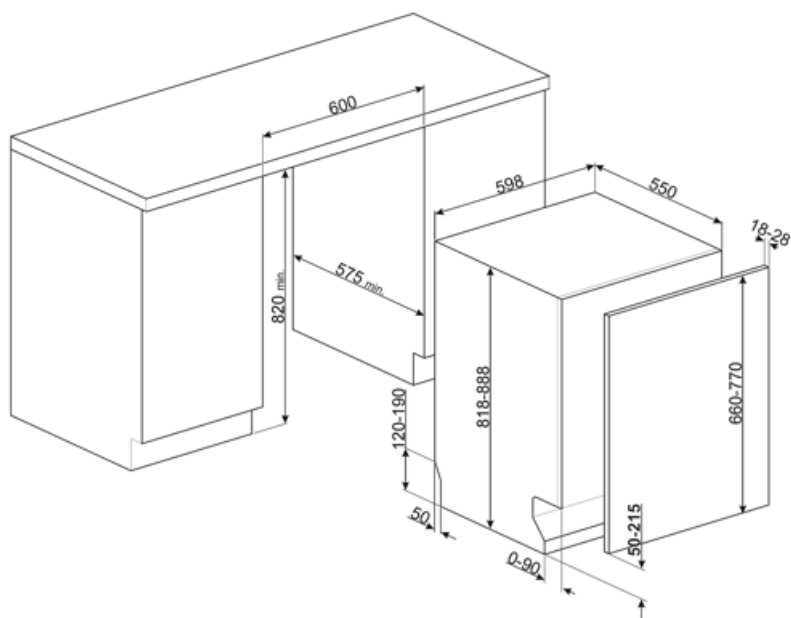
Nominale capaciteit (ps) 14

Water verbruik (per  
cyclus) 10,5 litres

## Elektrische aansluiting

Aansluitwaarde 1800 W  
Stroom 10 A  
Spanning 220-240 V  
Frequentie 50 Hz

Type aansluiting Single-phase  
Lengte voedingskabel 140 cm  
Stekker (F;E) Schuko



## Compatibele Accessoires



**KIT82CN**



**KIT82SPRAN**



**KIT82SPRX**



**KIT82CX**



**KIT82SPRMW**



**KITFLEXI**

Kit for 60cm dishwashers with FlexiFit hinges for door panel weight >11 kg (max 15 kg 82 cm and 13,5 kg 86 cm)



**KITGH**

Kit glazen houder. Deze moet op de eerste mand worden gemonteerd, maar alleen als er inklapbare rekken zijn



**KITPL60B**

Toekick Kit in witte kleur met verstelbare hoogte en diepte. Kan worden geïnstalleerd over alle volledig geïntegreerde modellen en modellen onderbouw met variabel draaipunt of flexifit-scharnieren.



**KITPL60N**

Toekick Kit in zwarte kleur met verstelbare hoogte en diepte. Kan worden geïnstalleerd over alle volledig geïntegreerde modellen en onderbouw modellen met variabel draaipunt of flexifit-scharnieren.



**KITPL60X**























Toekick Kit in roestvrij staal met verstelbare hoogte en diepte. Kan worden gemonteerd over alle volledig geïntegreerde modellen en onderbouw modellen met variabel draaipunt of flexifit-scharnieren.




**KITPLV2**


Kit verlengstuk voor vaatwasser en wasmachine: lengte 2 mtr.


## Symbols glossary

	<p>Activelight is een led die een rode stip projecteert op de vloer onder de vaatwasser als het apparaat in gebruik is</p>		<p>Aquatest meet de helderheid van het water tijdens een automatisch programma en zorgt automatisch voor een minimaal verbruik van water en energie</p>
	<p>To improve the drying of dishes without leaving stains.</p>		<p>Installation in column: Installation in column.</p>
	<p>82 cm high</p>		<p>Vertragingstimer: De uitgestelde timer kan de start van het programma tot 24 uur uitstellen.</p>
	<p>FlexiDuo: The FlexiDuo 3rd cutlery basket allows you to arrange cutlery or small cups, ladles, or bulky utensils however you like: it consists of two separate and moveable modules.</p>		<p>The FlexiFit hinges allow the kitchen panel to slide over the dishwasher door, allowing a minimum kitchen plinth height of 5 cm.</p>
	<p>FlexiZone: The ½ load flexizone allows you to wash a reduced load saving energy, water and time and there are no restrictions on where the items are placed.</p>		<p>The ExtraGlide guides system makes the second basket run even smoother and softer. It facilitates movement even when fully loaded, and thanks to the increased excursion, facilitates the insertion of dishes into the basket.</p>
	<p>Noise Level: Excellent insulation and special devices keep noise to a minimum.</p>		<p>The Planetarium washing system, with high rotations per minute, guarantees complete coverage of the tank, thanks to the simultaneous rotation of base and sprayers, and excellent washing results.</p>
	<p>Auto 45°- 65°: The auto programme regulates the length of a cycle depending on the need for a pre-wash and the number of rinses required.</p>		<p>Crystals: The Crystals programme is dedicated to delicate dishes such as glasses and china.</p>
	<p>Delicate: Delicate washing program is designed for delicate dishes which are not heavily soiled.</p>		<p>Eco: Eco, this economic wash programme uses a low amount of water and energy in order to provide the most environmentally friendly cleaning option.</p>
	<p>Mix: The Mix programme is suitable for mixed crockery and everyday pots and pans, without any particular incrustation.</p>		<p>Soak programme: The soak programme provides a rinse to prevent dirt from drying.</p>
	<p>Express 27': The Express 27' programme is a quick wash cycle, at low temperatures, for lightly soiled dishes.</p>		<p>GREEN EXPRESS Washing programme with low water and energy consumption.</p>
	<p>Quick wash cycle for normally soiled mixed loads such as dishes and pans, even with dried-on residues. Dishes are washed and dried in 60 minutes.</p>		<p>Ultraclean: The Ultraclean option performs a final rinse at a high temperature of 70°C eliminating virtually all bacteria.</p>


- 


14 place settings: Number of place settings.




Total Acquastop: In addition to the partial Acquastop protection present in all Smeg dishwashers, some models have an electronic device fitted to the water intake hose, which monitors water levels in the machine, detects leaks in the hose and switches off the water supply immediately when necessary.
- 


Touch control: dankzij de gebruiksvriendelijke Touch control kan het apparaat met één druk op de knop worden geprogrammeerd.




System WaterSave ensures the best washing results with minimal water consumption depending on the model of dishwasher.
- 


Dishwasher cleaning cycle. The cycle should be started with the machine empty, without dishes. It is recommended to run the program every 2-3 months, using special dishwasher detergents.




SILENT: Wash cycle suitable for normally soiled dishes, even with dried-on residues. Ensures maximum noise reduction and is therefore ideal if you wish to run it during the night.
- 


Allows you to enable additional programs when selected together with any wash cycle.




The Dry Assist + option, in addition to saving energy, ensures perfect drying of the dishes by opening the door automatically at the end of the washing cycle.
- 


Clean&Shine option: For perfect cleaning results, this option adds an extra rinse to the wash cycle, which also gives the dishes a higher gloss.



Baking tray programme: for intensive cleaning of the oven trays. Place the trays in the lower basket of the dishwasher.
- 

Energy efficiency class A



HYGIENE 99.9% High-temperature washing programme. The 75° rinse guarantees the removal of 99.9% of germs and bacteria.
- 

The work aimed at continuous improvement has allowed the creation of the second generation of the Inverter motor 2.0, characterised by greater efficiency and durability over time, which allows very high performance and a lower energy consumption and noise level.

