

STL7324AQLLW



Tuoteryhmä	Astianpesukone
Myyntileveys	60 cm
Myyntikorkeus	82 cm
Asennuksen tyyppi	Integroitava
Keittiöpaneeli	Ei toimitettu
Korien lkm	3, FlexiDuo ja Easy Glide
Moottori	Inverteri 2.0
EAN-koodi	8017709357658



Programs



Ohjelmien määrä	12+2	Autom. anturi 45–65	Kyllä
Pesulämpötilat	38, 45, 50, 55, 65, 70, 75 °C	Mix	Kyllä
Liotus	Kyllä	Hiljainen (-2 dB)	Kyllä
Pika 27	Kyllä	Teho	Kyllä
Lasit	Kyllä	Self clean	Kyllä
Full express - 60 minuuttia	Kyllä	Hygienia 99,9 %	Kyllä
ECO	Kyllä	Hienopyykki	Kyllä
Green express	Kyllä	Pellit	Kyllä

Vaihtoehdot



Dry Assist+ valinta	Kyllä	Erikoisohjelmien valinta	Kyllä
Viiveajastus	Enintään 24 tuntia, automaattinen liotus	Clean&Shine-vaihtoehto	Kyllä
FlexiZone-puolitäysi	Kyllä		

Korit



Korin väri	Harmaa	Suurin astia joka mahtuu yläkoriin	19,0 cm
Korin osien väri	Harmaa	Alakori	Neljä laskettavaa tukea


Kahva	Muovia, ruostumatonta terästä	Alemman korin lisävarusteet	MultiLoad, ProFlex-pidike, WinePro
Ylemmässä korissa	3 laskettavaa tukea	Alakorissa tippalukot	Kyllä
Ylemmän korin korkeus	Kolmessa tasossa	Suurin astia, joka mahtuu alakoriin	30,0 cm
Liukukiskot	Kyllä	Sisäosien väri	Salvia lehti

Tekniset ominaisuudet



Leveys (mm)	598 mm	Maksimaallinen veden kovuus	100°fH;58°dH
Syvyys (mm)	545 mm	Kuivausjärjestelmä	Luonnollinen kondensoiva kuivaus, automaattinen Dry Assist -järjestelmä avaa oven jakson päätteeksi
Näytön tyyppi	LED-näyttö	Höyrystysviive	Muovia
Tuotteen korkeus (mm)	818 mm	Sisätilan valo	Valkoinen LED valo
Coksicoallinen veden kovuus	Elektroninen kosketussäätö	Säiliön materiaali	Ruostumaton teräs
Näyttö	Käynnistysviive, Ohjelman ajan ilmaisu, Kulutukset	Suodatin	Ruostumaton teräs
Ohjelman graafinen kuvaus	Symbolit	Piilotettu lämpöelementti	Kyllä
Suolan indikaattori	Valo	Saranat	Itse tasopainottuva, kiskot. Flexfit
Huuhteluaineen lisäämistarpeen ilmaisin	Valo	Etupeitelevyn min. ja maks. paino:	2–11 kg
Ohjelman päättymisen ilmaisin	ActiveLight	Jalkalistan min. ja maks. korkeus	50 - 215 mm
Automaattinen sammutus	Kyllä	Voidaan asentaa päällekkäin	Kyllä
Pesujärjestelmä	Planetaarinen	Säädettävät jalat	7 cm, 820 - 890 mm
Kolmas pesuvarsi	Yksi	Additional gaskets	Yes, with stainless steel plate
Vedenpehmentäjä	Elektroninen asetus	Takakansi	Kyllä
Sameusanturi Aquatest	Kyllä	Astianpesukoneen syvyys luukun ollessa auki (mm)	1168 mm
Tulvasuoja	Kokonais-Acquastop	Edestä säädettävät jalat	Kyllä
Vesiletku	Yksi: kylmä/kuuma vesi, enintään 60 °C - kuumaa vettä käytettäessä energiaa säästyy jopa 35 %	Yläkansi	Muovia

Suorituskyky / energiamerkintä - as. 2019



Energiatohokkuusluokka	A	Ohjelman kesto	4:35 h:min
Energian kulutus [100 jaksolle eco-ohjelmalla]	54 kWh	Äänitaso	42 dB(A) re 1 pW
Nimelliskapasiteetti (ps)	14	Äänitason luokka	B
Veden kulutus [jaksolle]	10,5 litres	Energiatohokkuusindeksi (EEI)	31,8

Sähköliitännä

Nimellisteho	1800 W
Virta	10 A
Jännite	220-240 V
Taajuus	50 Hz

Virtalähteen tyyppi	Yksivaiheinen
Johdon pituus	140 cm
Sähköpistokkeen tyyppi	(F;E) Schuko



Compatible Accessories



KIT82CN



KIT82SPRAN



KIT82SPRX



KIT82CX



KIT82SPRMW



KITFLEXI

Kit for 60cm dishwashers with FlexiFit hinges for door panel weight >11 kg (max 15 kg 82 cm and 13,5 kg 86 cm)



KITGH

Kit glass holder. It has to be fitted on the first basket but only if there are foldable racks



KITPL60B

Toe-kick Kit in White colour with adjustable height and deepness. Can be installed over all the fully integrated and underbench models with variable fulcrum or flexifit hinges.



KITPL60N

Toe-kick Kit in Black colour with adjustable height and deepness. Can be installed over all the fully integrated and underbench models with variable fulcrum or flexifit hinges.



KITPL60X























Toe-kick Kit in Stainless Steel with adjustable height and deepness. Can be fitted over all the fully integrated and underbench models with variable fulcrum or flexifit hinges.



















KITPLV2

Kit extension for dishwasher and washing machine: lenght mt. 2

Symbols glossary

	<p>Activelight on led-valo, joka heijastaa punaisen valokeilan lattialle astianpesukoneen alle, kun laite on käynnissä.</p>		<p>Aquatest-anturi on elektroninen anturi, joka mittaa veden kirkkausasteen alun liotusvaiheen jälkeen. Tämän jälkeen anturi asettaa mitattujen arvojen perusteella sopivimman ohjelman saaden näin aikaan parhaat pesutulokset mahdollisimman vähäisellä veden määrällä.</p>
	<p>Astioiden kuivauksen tehostamiseksi tahroja jättämättä.</p>		<p>Asennus torniin: Asennus torniin</p>
	<p>82 cm korkea</p>		<p>Viiveajastin: Vaihtoehto viivästyttää halutun ohjelman alkua enintään 24 tuntia, jolloin astianpesukone voidaan ohjelmoida käymään halutun ajan verran.</p>
	<p>FlexiDuo: FlexiDuo 3. Aterinkori mahdollistaa aterinten tai pienten kuppien, kauhojen tai kookkaiden välineiden asettamisen juuri siten miten haluat: siihen kuuluu kaksi erillistä ja liikutettavaa moduulia.</p>		<p>FlexiFit-saranoiden avulla keittiöpaneeli liikuu astianpesukoneen oven päältä mahdollistaen keittiön jalkalistan 5 cm:n korkeuden.</p>
	<p>FlexiZone: Puolikkaan täytön flexizonen ansiosta voit pestä pienemmän määrän säästäten vettä ja aikaa, eikä astioiden asettamista ole rajoitettu.</p>		<p>ExtraGlide-kiskojärjestelmä saa toisen kori liukumaan entistäkin sulavammin ja pehmeämmin. Se helpottaa liikettä myös täydellä kuormituksella ja lisääntynyt liikerata tekee lautasten koriin lastaamisesta helpompaa.</p>
	<p>Melutaso: Erinomainen eristys ja erikoislaitteet pitävät melun minimissään.</p>		<p>Planetaarisessa pesujärjestelmässä on suuri kierrosmäärä minuutissa, ja se takaa säiliö täydellisen käsittelyn alustan ja ruiskutinten samanaikaisen pyörimisen ansiosta. Pesutulokset ovat erinomaiset.</p>
	<p>Auto 45°- 65°: Automaattinen ohjelma säätää jakson pituutta esipesun tarpeen ja tarvittavien huuhteluiden lukumäärän perusteella.</p>		<p>Kristalli: Kristalliohjelma soveltuu herkkien astioiden, kuten lasien ja posliinin, pesuun.</p>
	<p>Hieno: Hellävarainen pesuohjelma on suunniteltu herkille astioille, joissa ei ole runsaasti likaa.</p>		<p>Säästö: Tämä säästävä pesuohjelma käyttää vain vähän vettä ja energiaa voidakseen tarjota ympäristöystävällisimmän puhdistusvaihtoehdon.</p>
	<p>Yhdistelmä: Yhdistelmäohjelma soveltuu sekalaisille talousastioille ja joka päivä käytettäville pannuille ja kattioille, joissa ei ole erityistä kalkkikerrosta.</p>		<p>Liotusohjelma: Liotusohjelma tarjoaa huuhtelun, joka estää lian kuivumisen.</p>
	<p>Pika 27 min: Pika 27 min -ohjelma on alhaisen lämpötilan pikapesuohjelma, joka soveltuu kevyesti likaisille astioille.</p>		<p>Huippupuhdas: Huippupuhdas vaihtoehto tarjoaa loppuhuhtelun 70 °C:ssa poistaen käytännössä kaikki bakteerit.</p>
	<p>Tilaa 14 henkilön astiastolle: Kuinka monen henkilön astiastolle riittää tilaa.</p>		<p>Laitteet, joissa Wi-Fi-liitettävyys. SmegConnect App -sovelluksesta voit valvoa ja hallita etänä laitteita älypuhelimien ja tabletin välityksellä (iOS ja Android).</p>

-  **Total Acquastop:** Smegin astianpesukoneissa olevan osittaisen Acquastop-suojustoiminnon lisäksi joissakin malleissa on elektroninen laite, joka on kiinnitetty veden ottoletkuun ja joka valvoo koneen vesitasoja, tunnistaa letkuvuotoja ja sammuttaa vedensyötön heti tarvittaessa.
-  **WaterSave-järjestelmä** takaa parhaat pesutulokset vähäisellä vedenkulutuksella astianpesukoneen mallin perusteella.
-  **GREEN EXPRESS** Pesuohjelma, joka kuluttaa vähän vettä ja energiaa.
-  **Astianpesukoneen puhdistusjakso.** Jakso tulee käynnistää siten, että kone on tyhjä, ilman astioita. Ohjelmaa suositellaan käytettäväksi 2–3 kuukauden välein erityisillä astianpesukoneen puhdistusaineilla.
-  **Mahdollistaa lisäohjelmien käyttöönoton,** kun valitaan yhdessä muiden pesujaksojen kanssa. Kun olet valinnut tarvittavan pesujakson, paina painiketta (
-  **Clean&Shine-vaihtoehto:** Täydellisiä puhdistustuloksia varten: tämä vaihtoehto lisää ylimääräisen huuhtelun pesujaksoon, mikä antaa astioille lisää kiiltoa.
-  **Energiatehokkuusluokka A**
-  **Jatkuvaan parantamiseen tähtäävä työ** on johtanut seuraavan sukupolven Inverttimoottori 2.0:n luomisen. Sille ovat ominaisia parempi tehokkuus ja kesto ajan kuluessa, mikä mahdollistaa erittäin suuren suorituskyvyn sekä alhaisemman energiankulutuksen ja melutason.
-  **Kosketussäätimet:** Helppokäyttöisten kosketussäädinten avulla laite voidaan ohjelmoida painiketta koskettamalla.
-  **Wi-Fi-liitettävyys**
-  **Pikapesu** normaalisti likaisille astioille ja kattiloille, myös siinä tapauksessa, että niissä olisi kuivunutta ruokaa. Astiat pestään ja kuivataan 60 minuutissa.
-  **HILJAINEN:** Pesujakso, joka soveltuu normaalisti likaisille astioille ja myös kuivuneille jäämille. Erittäin hiljainen toiminta: ihanteellinen yökäyttöön.
-  **Dry Assist + -valinta** auttaa säästämään energiaa ja takaa astioiden täydellisen kuivauksen avaamalla oven automaattisesti pesujakson lopussa.
-  **Paistopeltiohjelma:** uuninpeltien tehopuhdistusta varten. Aseta pellit astianpesukoneen alakoriin.
-  **HYGIENE 99.9%** Korkean lämpötilan pesuohjelma. 75°:een huuhtelu poistaa 99,9 % pieneliöistä ja bakteereista.
-  **INVERTTERIMOOTTORI 2.0**