


# STL7332CL



<b>Famiglia</b>	Lavastoviglie
<b>Larghezza commerciale</b>	60 cm
<b>Altezza commerciale</b>	82 cm
<b>Installazione</b>	Incasso scomparsa totale
<b>Pannello cucina</b>	Non in dotazione
<b>N° cesti</b>	3, FlexiDuo
<b>Motore</b>	Inverter 2.0
<b>Codice EAN</b>	8017709357375



## Programmi



<b>Numero di programmi</b>	10+1	<b>Auto 45-65</b>	Si
<b>Temperature di lavaggio</b>	38, 45, 50, 55, 65, 70, 75 °C	<b>Mix</b>	Si
<b>Ammollo</b>	Si	<b>Silent (-2 dB)</b>	Si
<b>Express 27'</b>	Si	<b>Intensive</b>	Si
<b>Calici</b>	Si	<b>Self clean</b>	Si
<b>Full express 60'</b>	Si	<b>Hygiene 99,9%</b>	Si
<b>ECO</b>	Si		

## Opzioni



<b>Opzione Dry Assist+</b>	Si	<b>Opzione 1/2 carico FlexiZone</b>	Si
<b>Opzione di partenza ritardata</b>	Fino a 24 ore	<b>Opzione Programmi Speciali</b>	Si

## Cestelli



<b>Colore cestelli</b>	Grigio	<b>Cestello inferiore</b>	Con 2 inserti abbattibili
<b>Colore componentistica cestelli</b>	Grigio	<b>Accessori cesto inferiore</b>	MultiLoad
		<b>Cestello inferiore con inserti rompi-goccia</b>	Si


<b>Maniglia</b>	In plastica su cesto superiore e inferiore	<b>Dimensioni massime piatto caricabile su cestello inferiore</b>	30,0 cm
<b>Cestello superiore</b>	con 1 inserto abbattibile	<b>Colore Componenti Interni</b>	Verde Salvia
<b>Regolazione in altezza del cestello superiore</b>	Su tre livelli (5 cm)		
<b>Dimensioni massime piatto caricabile su cestello superiore</b>	19,0 cm		

## Caratteristiche Tecniche



<b>Larghezza del prodotto (mm)</b>	598 mm	<b>Sistema protezione anti-allagamento</b>	Acquastop totale
<b>Profondità del prodotto (mm)</b>	545 mm	<b>Alimentazione acqua</b>	Singola; acqua fredda/calda fino a 60°C - risparmio energetico con acqua calda fino al 35% 100°FH;58°DH
<b>Tipo display</b>	Display LED (3 digit)	<b>Massima durezza dell'acqua</b>	
<b>Altezza del Prodotto (mm)</b>	818 mm	<b>Sistema di asciugatura</b>	A condensazione naturale, con sistema Dry Assist + di apertura automatica della porta a fine ciclo
<b>Comandi Display</b>	Elettronici Programmazione partenza differita, Indicazione durata programma	<b>Protezione vapore</b>	In plastica
<b>Grafica programmi</b>	Simboli	<b>Materiale vasca</b>	Acciaio inox
<b>Indicatore on/off</b>	Sì	<b>Filtro</b>	Acciaio inox
<b>Indicatore esaurimento sale</b>	Spia	<b>Elemento riscaldante nascosto</b>	Sì
<b>Indicatore brillantante</b>	Spia	<b>Cerniere</b>	Bilancianti, Sliding, FLEXIFIT
<b>Indicatore di fine ciclo</b>	Luce a pavimento, ActiveLight	<b>Peso minimo e massimo pannello frontale</b>	2,5 - 11 kg
<b>Auto switch-off</b>	Sì	<b>Altezza minima e massima zoccolo</b>	50 - 215 mm
<b>Sistema di lavaggio</b>	Orbitale	<b>Piedini regolabili</b>	7 cm, da 820 a 890 mm
<b>Terzo irroratore superiore</b>	Singolo	<b>Copertura posteriore</b>	Sì
<b>Decalcificatore</b>	A regolazione elettronica	<b>Profondità lavastoviglie con anta aperta (mm)</b>	1146 mm
<b>Sensore di torbidità Aquatest</b>	Sì	<b>Piedino posteriore regolabile da davanti</b>	Sì
		<b>Copertura superiore</b>	In plastica

## Prestazioni / Etichetta Energetica - Reg. 2019



<b>Classe di Efficienza Energetica</b>	C	<b>Durata del programma</b>	4:25 h:min
<b>Consumo energetico [per 100 cicli, basati sul programma eco]</b>	73 kWh	<b>Emissioni di rumore aereo</b>	43 dB(A) re 1 pW
<b>Capacità nominale (ps)</b>	13	<b>Classi di emissione di rumore aereo</b>	B

Consumo di acqua [per ciclo] 9,0 l

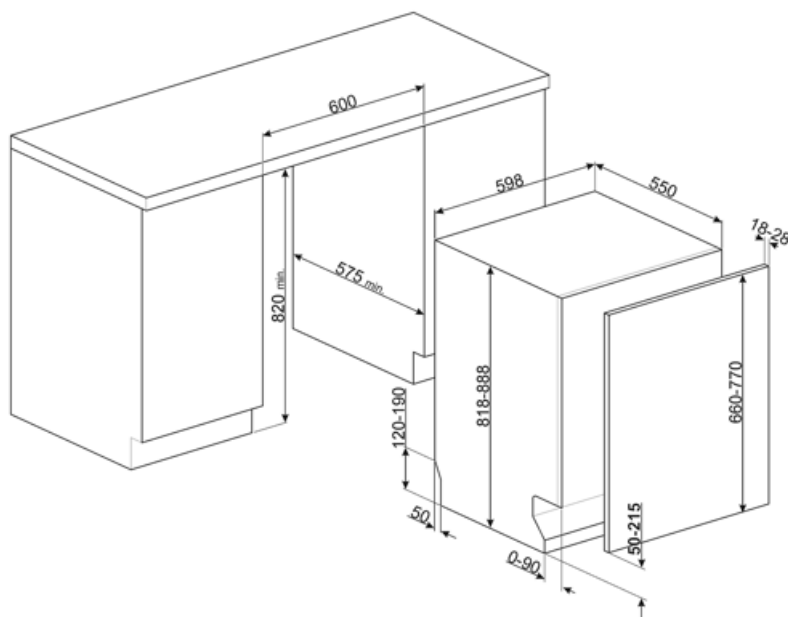
Indice di Efficienza Energetica (IEE)

43,8

## Collegamento Elettrico

Potenza installata 1800 W  
Corrente 10 A  
Tensione 220-240 V  
Frequenza 50 Hz

Tipo di connessione Monofase  
Lunghezza cavo di alimentazione 140 cm  
Spina (F;E) Schuko



## Accessori Compatibili



**KIT82CN**



**KIT82SPRAN**



**KIT82SPRX**



**KIT82CX**

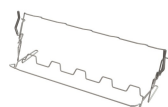


**KIT82SPRMW**



**KITFLEXI**

Kit per lavastoviglie 60cm con cerniera FlexiFit per pesi pannello >11 kg (max 15 kg 82 cm e 13,5 kg 86 cm)



**KITGH**

Kit portacalici da vino. Si installa nel primo cesto se gli inserti sono abbattibili



**KITPL60B**

Kit zoccolo di colore Bianco regolabile in altezza e profondità, da installare su tutti i modelli di lavastoviglie a scomparsa totale o sottotop con cerniere a fulcro variabile o Flexifit



**KITPL60N**

Kit zoccolo di colore Nero regolabile in altezza e profondità, da installare su tutti i modelli di lavastoviglie a scomparsa totale o sottotop con cerniere a fulcro variabile o Flexifit



**KITPL60X**





















Kit zoccolo di colore Inox regolabile in altezza e profondità, da installare su tutti i modelli di lavastoviglie a scomparsa totale o sottotop con cerniere a fulcro variabile o Flexifit



**KITPLV2**

Kit di prolunga per lavastoviglie e lavabiancheria: lunghezza mt. 2

## Glossario simboli

-  **Active Light:** L'Active Light è un dispositivo che, proiettando sul pavimento un raggio di luce di colore rosso mentre la lavastoviglie è in funzione, permette di capire all'istante che è attivo il lavaggio, senza dover aprire la macchina. Al termine del ciclo, la luce si spegne automaticamente.
-  Per migliorare l'asciugatura dei piatti senza lasciare aloni.
-  Alta 82 cm
-  L'opzione Dry Assist +, oltre ad un risparmio di energia, garantisce una perfetta asciugatura delle stoviglie aprendo la porta automaticamente alla fine del ciclo di lavaggio.
-  **Sistema FlexiFit:** Le cerniere FlexiFit permettono lo scorrimento del pannello cucina sull'anta della lavastoviglie consentendo un'altezza minima di zoccolo cucina pari a 5 cm.
-  Il livello di Silenziosità è ottenuto grazie ad un eccellente isolamento e speciali dispositivi, studiati appositamente per attutire il suono generato durante il funzionamento della lavastoviglie.
-  **Auto 45°- 65°:** Il programma Auto 45°-65° è pensato per stoviglie normalmente sporche. Grazie all'azione automatica del sensore Aquatest, ottimizza i principali parametri di lavaggio quali tempo, temperatura e carico di acqua.
-  **Eco:** Il programma Eco è adatto per lavare stoviglie normalmente sporche. Utilizzando il programma Eco sono garantite le migliori prestazioni in termini di efficienza energetica.
-  **Ammollo:** Il programma Ammollo è pensato per prelavare a freddo le pentole e le stoviglie, in attesa di un ulteriore e più approfondito lavaggio.
-  **Ultraclean:** Il programma Ultraclean, terminando con un risciacquo antibatterico a 70°C, assicura un'azione battericida aggiuntiva e una profonda pulizia delle stoviglie.
-  **Aquatest:** Il sensore Aquatest è un sensore elettronico che misura il grado di trasparenza dell'acqua al termine della fase di ammollo iniziale. Sulla base dei valori rilevati, il sensore imposta il programma più adatto, ottenendo così i migliori risultati di lavaggio con l'utilizzo della minima quantità di acqua.
-  Classe di efficienza energetica C
-  **Delay timer:** Opzione per posticipare la partenza del programma desiderato fino a 24h per programmare il funzionamento della lavastoviglie nella fascia oraria desiderata.
-  **FlexiDuo:** Il terzo cestello portaposate FlexiDuo è composto da due inserti distinti, removibili e diversamente posizionabili che garantiscono una maggiore flessibilità e comodità di carico.
-  **FlexiZone 1/2:** L'opzione FlexiZone 1/2 è adatta per lavare poche stoviglie, distribuite in entrambi i cestelli. Inoltre, consente un risparmio di energia, acqua e tempo con la totale flessibilità di carico.
-  **Sistema Orbitale:** Il Sistema Orbitale, è costituito da un doppio irroratore che, grazie a rotazioni sovrapposte e contemporanee, permette all'acqua di raggiungere uniformemente tutto lo spazio interno per risultati di lavaggio eccellenti.
-  **Calici:** Il programma Calici è dedicato alle stoviglie più delicate come bicchieri e porcellane.
-  **Mix:** Il programma Mix è indicato per stoviglie miste e pentole di uso quotidiano, senza particolari incrostazioni.
-  **Express 27':** Il programma Express 27' è un ciclo di lavaggio rapido, a basse temperature, per stoviglie poco sporche.
-  13 coperti: Numero di coperti.



**Acquastop Totale:** Il dispositivo Acquastop Totale esclude la possibilità di allagamenti mediante un microinterruttore posto sotto la vasca che blocca istantaneamente l'ingresso dell'acqua nella macchina. Un'ulteriore sicurezza è garantita da una valvola posta sul tubo di carico che ne rileva eventuali perdite.



**FULL EXPRESS 60':** Programma di lavaggio rapido per stoviglie miste e pentole con sporco normale, anche con residui secchi. In 60 minuti le stoviglie vengono lavate ed asciugate.



**SILENT:** Programma di lavaggio indicato per il lavaggio di stoviglie normalmente sporche, anche con residui secchi. Garantisce la massima riduzione della rumorosità.



**HYGIENE 99,9%:** Programma di lavaggio ad alta temperatura. Il risciacquo a 75° garantisce l'eliminazione del 99,9% di germi e batteri.



**Watersave:** È un sistema di gestione dell'acqua che, garantendo i migliori risultati di lavaggio e i minori consumi di energia, consente di lavare un pieno carico con solo 9 litri di acqua.



**Programma di lavaggio macchina.** Il ciclo deve essere azionato con la macchina vuota, senza stoviglie. Si consiglia di ripetere il programma ogni 2-3 mesi, utilizzando appositi detergenti per lavastoviglie.



**SPECIAL:** L'opzione selezionata insieme ad un qualsiasi programma di lavaggio permette di attivare una serie di programmi aggiuntivi.



Il lavoro volto al miglioramento continuo ha permesso la creazione del motore Inverter di seconda generazione 2.0 caratterizzato da una maggior efficienza e durabilità nel tempo che permette il raggiungimento di altissime prestazioni con un abbassamento dei consumi energetici e dei livelli di rumorosità.