

# STL7332CL



Product familie	Vaatwasser
Commerciële breedte	60 cm
Nishoogte	82 cm
Installatie	Volledig geïntegreerd
Deurpaneel	Niet voorzien
Aantal manden	3 met FlexiDuo besteklade
Motor	Inverter 2.0
EAN-code	8017709357375



## Programma's



Aantal programma's	10+1	Auto sensor 45-65	Ja
Wastemperatuur	38, 45, 50, 55, 65, 70, 75 °C	Mix	Ja
Weken	Ja	Stil (-2dB)	Ja
Snel 27'	Ja	Intensief	Ja
Glazen	Ja	Automatische reiniging	Ja
Snel - Volledig 60'	Ja	Hygiëne 99,9%	Ja
ECO	Ja		

## Opties



Dry Assist+	Ja	FlexiZone ½ (halve beladingsmogelijkheid)	Ja
Start uitstel optie	Tot 24 uur, i.c.m. automatisch spoelen	Optie speciale programma's	Ja

## Korven



Kleur korven	Grijs	Onderste mand	Met 2 neerklapbare rekken
Kleur korfcomponenten	Grijs	Lower basket accessories	MultiLoad
Handgreep	Op onder- en bovenkorf	Onderste mand met anti-druppel systeem	Ja
Bovenste mand	Met 1 neerklapbaar rek		
Glass holder	No		


<b>Aanpasbare hoogte bij bovenste mand</b>	3 niveaus	<b>Grootste bord in onderste mand</b>	30,0 cm
<b>Grootste bord in bovenste mand</b>	19,0 cm	<b>Kleur interne onderdelen</b>	Sage Leaf
		<b>Bestekmandje</b>	No

## Technische specificaties



<b>Breedte product (mm)</b>	598 mm	<b>Aquastop</b>	Total Aquastop
<b>Diepte product (mm)</b>	545 mm	<b>Water toevoer</b>	Enkel; koud en warm water tot 60°C - energiebesparing tot 35%
<b>Type display</b>	LED display	<b>Maximale waterhardheid</b>	100°FH;58°dH
<b>Hoogte product (mm)</b>	818 mm	<b>Droogstelsysteem</b>	Natuurlijk condensatiedrogen, met DryAssist + automatische deuropening einde cyclus
<b>Bediening</b>	Elektronisch	<b>Bescherming tegen stoom</b>	Van kunststof
<b>Display</b>	Instelling start uitstel, Programmaduur indicatie	<b>Materiaal kuip</b>	Inox
<b>Grafische weergave programma's</b>	Symbolen	<b>Filter</b>	Inox
<b>Indicator aan/uit</b>	Ja	<b>Warmte element</b>	Ja
<b>Indicator zout</b>	Indicator (lampje)	<b>Scharnieren</b>	Flexifit scharnieren
<b>Indicator glansspoelmiddel</b>	Indicator (lampje)	<b>Min. and max. frontal panel weight</b>	2,5 - 11 kg
<b>Indicator einde cyclus</b>	Active Light	<b>Min. and max plinth height</b>	50 - 215 mm
<b>Auto switch-off</b>	Yes	<b>Aanpasbare voetjes</b>	7 cm, van 820 tot 890 mm
<b>Wassysteem</b>	Orbitaal wassysteem	<b>Bedekking achter</b>	Ja
<b>Derde sproeiarm</b>	Enkel	<b>Diepte vaatwasser met open deur (mm)</b>	1146 mm
<b>Water verzachter</b>	Elektronisch instelbaar	<b>Achterste voetjes aanpasbaar vanaf voorkant</b>	Ja
<b>Aquatest</b>	Ja	<b>Bovenbedekking</b>	Van kunststof

## Prestaties/Energie label - Reg. 2019



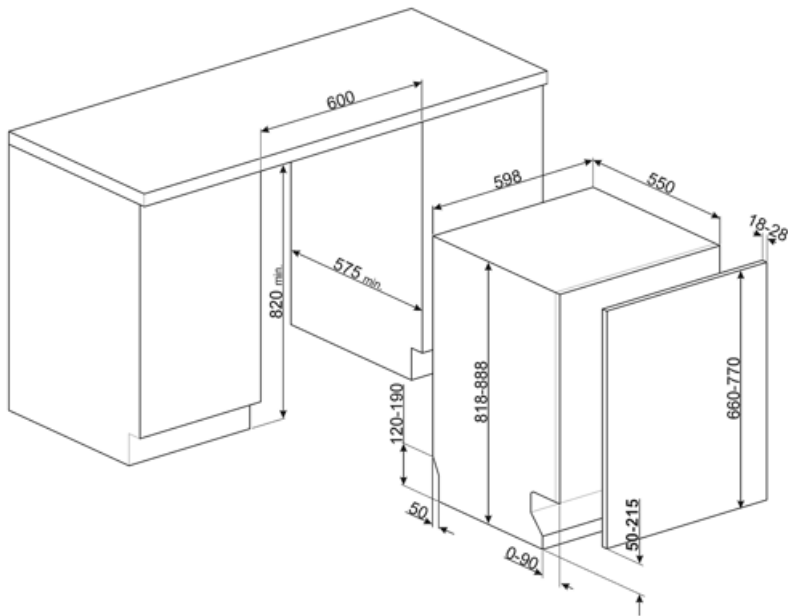
<b>Energie-efficiëntieklasse</b>	C	<b>Duur langste programma</b>	4:25 h:min
<b>Energy consumption [per 100 cycles, based on the eco programme]</b>	73 kWh	<b>Geluidsniveau</b>	43 dB(A) re 1 pW
<b>Rated capacity (ps)</b>	13	<b>Emissieklasse voor akoestisch luchtgeluid</b>	B
<b>Water verbruik (per cyclus)</b>	9.0 litres	<b>Energy efficiency Index (EEI)</b>	43.8

## Elektrische aansluiting

<b>Aansluitwaarde</b>	1800 W	<b>Type of connection</b>	Eenfasig
-----------------------	--------	---------------------------	----------

---

Stroom	10 A	Lengte voedingskabel	140 cm
Spanning	220-240 V	Stekker	(F;E) Schuko
Frequentie	50 Hz		



## Compatible Accessories



**KIT82CN**



**KIT82SPRAN**



**KIT82SPRX**



**KIT82CX**



**KIT82SPRMW**



**KITFLEXI**

Kit for 60cm dishwashers with FlexiFit hinges for door panel weight >11 kg (max 15 kg 82 cm and 13,5 kg 86 cm)



**KITGH**

Kit glass holder. It has to be fitted on the first basket but only if there are foldable racks



**KITPL60B**

Toe-kick Kit in White colour with adjustable height and deepness. Can be installed over all the fully integrated and underbench models with variable fulcrum or flexifit hinges.



**KITPL60N**

Toe-kick Kit in Black colour with adjustable height and deepness. Can be installed over all the fully integrated and underbench models with variable fulcrum or flexifit hinges.



**KITPL60X**























Toe-kick Kit in Stainless Steel with adjustable height and deepness. Can be fitted over all the fully integrated and underbench models with variable fulcrum or flexifit hinges.



**KITPLV2**

Kit extension for dishwasher and washing machine: lenght mt. 2

## Symbols glossary

	<p>Activelight is an led light which projects a red spot onto the floor beneath the dishwasher when the appliance is in use.</p>		<p>The Aquatest sensor is an electronic sensor that measures the degree of water transparency at the end of the initial soaking phase. Based on the values measured, the sensor sets the most suitable programme, thus obtaining the best washing results with the minimum amount of water.</p>
	<p>To improve the drying of dishes without leaving stains.</p>		<p>82 cm high</p>
	<p>Delay Timer: Option to postpone the start of the desired programme by up to 24 hours in order to programme the dishwasher to run at the desired time.</p>		<p>FlexiDuo: The FlexiDuo 3rd cutlery basket allows you to arrange cutlery or small cups, ladles, or bulky utensils however you like: it consists of two separate and moveable modules.</p>
	<p>Door de FlexiFit scharnieren kan het keukenpaneel over de vaatwasserdeur schuiven, waardoor een minimale keukenplinthoogte van 5 cm mogelijk is.</p>		<p>FlexiZone: The 1/2 load flexizone allows you to wash a reduced load saving energy, water and time and there are no restrictions on where the items are placed.</p>
	<p>Noise Level: Excellent insulation and special devices keep noise to a minimum.</p>		<p>Het orbitaal wassysteem verspreidt water op een homogene manier doorheen de 60cm vaatwasser, en stuurt het water met precisie om een uitstekend wasresultaat te bereiken.</p>
	<p>Het automatische programma regelt de lengte van een cyclus afhankelijk van de behoefte aan voorwas en het aantal benodigde speelbeurten.</p>		<p>Crystals: The Crystals programme is dedicated to delicate dishes such as glasses and china.</p>
	<p>Het ECO programma is een economische wascyclus die een kleine hoeveelheid water en energie gebruikt voor de meest milieuvriendelijke reinigingsoptie.</p>		<p>Het normaal programma is geschikt voor gemengde dagelijkse vaat en potten en patten, zonder specifieke aangekoekte etensresten.</p>
	<p>Het weekprogramma zorgt voor een spoeling om te voorkomen dat vuil opdroogt.</p>		<p>Snel programma 27 minuten</p>
	<p>De UltraClean optie voert een laatste spoeling uit op een hoge temperatuur van 70°C die 99,9% van alle bacteriën wegneemt.</p>		<p>13 place settings: Number of place settings.</p>
	<p>Total Acquastop: In addition to the partial Acquastop protection present in all Smeg dishwashers, some models have an electronic device fitted to the water intake hose, which monitors water levels in the machine, detects leaks in the hose and switches off the water supply immediately when necessary.</p>		<p>System WaterSave ensures the best washing results with minimal water consumption depending on the model of dishwasher.</p>
	<p>Voor normaal vervuilde gemengde ladingen zoals borden en pannen, zelfs met opgedroogde resten. De gerechten worden in 60 minuten gewassen en gedroogd.</p>		<p>De vaatwasser voert een automatische zelfreinigingscyclus uit</p>



Een wascyclus die gebruikt kan worden voor vervuilde vaat, zelf met opgedroogde resten. Deze cyclus heeft een minimaal geluidsniveau en is daarom ideaal om 's nachts te laten draaien.



The Dry Assist + option, in addition to saving energy, ensures perfect drying of the dishes by opening the door automatically at the end of the washing cycle.



HYGINE 99,9% Wasprogramma op hoge temperatuur. De 75° spoeling garandeert de verwijdering van 99,9% van de ziektekiemen en bacteriën.



Deze functie laat je toe de extra programma's te selecteren wanneer deze worden gecombineerd met eender welke wascyclus. Na de nodige wascyclus geselecteerd te hebben, duw op deze knop.



Energie-efficiëntieklasse



Het werk gericht op continue verbetering heeft de creatie mogelijk gemaakt van de tweede generatie van de Inverter-motor 2.0, die wordt gekenmerkt door een grotere efficiëntie en duurzaamheid in de loop van de tijd, wat zeer hoge prestaties en een lager energieverbruik en een lager geluidsniveau mogelijk maakt.

