

# STM8649X



<b>Familia</b>	Lavavajillas
<b>Ancho comercial</b>	60 cm
<b>Altura comercial</b>	Maxi, 86 cm
<b>Instalación</b>	Integración total
<b>Panel de cocina (puerta)</b>	No incluido
<b>Nº Cestos</b>	2
<b>Motor</b>	Monofase
<b>Código EAN</b>	8017709229115




## Programas



<b>Número de programas</b>	5+5 programa rápido	<b>Normal</b>	Sí
<b>Temperaturas de lavado</b>	45, 55, 65, 70 °C	<b>Ultraclean</b>	Sí
<b>Remojo</b>	Sí	<b>ECO rápido</b>	Sí
<b>Rápido 27'</b>	Sí	<b>Delicado y rápido</b>	Sí
<b>Cristal</b>	Sí	<b>Normal rápido</b>	Sí
<b>Eco</b>	Sí	<b>Fuerte y rápido</b>	Sí

## Opciones



<b>Opción de inicio retardado</b>	Hasta 24 horas, con remojo automático	<b>Opción pastillas FlexiTabs</b>	Sí
<b>Opción Extra Dry</b>	Sí	<b>Opción Tiempo Rápido</b>	Sí
<b>Opción 1/2 carga distribuida FlexiZone</b>	Sí		

## Cestos



<b>Color cestos</b>	Gris	<b>Cesto inferior</b>	Con inserto fijo
<b>Color componentes cestos</b>	Gris	<b>Cesto inferior con insertos rompegotas</b>	Sí

<b>Tirador</b>	En plástico con insertos de acero inoxidable en cesto superior e inferior	<b>Dimensiones máximas plato cargable en cesto inferior</b>	35,0 cm
<b>Cesto superior</b>	con inserciones fijas	<b>Color componentes internos</b>	Azul
<b>Regulación en altura del cesto superior</b>	En tres niveles	<b>Cesto portacubiertos</b>	13 cubiertas sistema traslante
<b>Dimensiones máximas plato cargable en cesto superior</b>	23,5 cm		

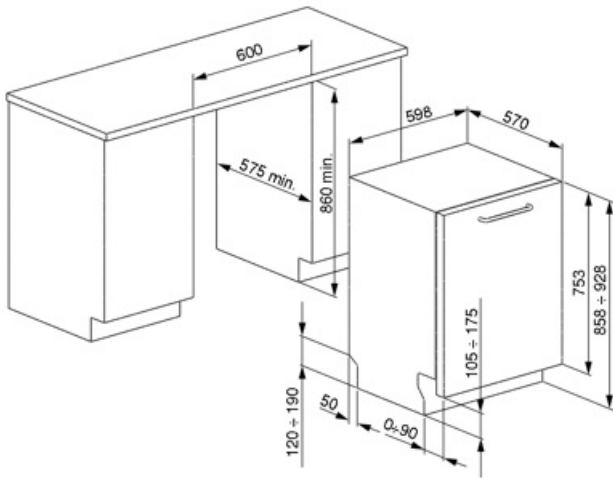
## Características técnicas



<b>Ancho del producto (mm)</b>	598 mm	<b>Protección vapor</b>	De plástico
<b>Profundidad del producto (mm)</b>	550 mm	<b>Material de la cuba</b>	Acero inoxidable
<b>Altura del producto (mm)</b>	858 mm	<b>Filtro</b>	Acero inoxidable
<b>Mandos</b>	Electrónicos	<b>Resistencia oculta</b>	Sí
<b>Gráficos programas</b>	Símbolos	<b>Bisagras</b>	Bisagra fija
<b>Indicador abrillantador</b>	Visor óptico	<b>Min. y max. peso del panel frontal</b>	2 - 8 kg
<b>Indicador de fin de ciclo</b>	Señal sonora	<b>Min. and max plinth height</b>	100 - 228 mm
<b>Sistema de lavado</b>	Sistema planetario	<b>Patas ajustables</b>	7 cm, de 860 a 930 mm
<b>Tercer aspersor superior</b>	Individual	<b>Nivel de insonorización</b>	Medio
<b>Descalcificador</b>	A regulación electrónica	<b>Cubierta posterior</b>	Sí
<b>Sistema de protección anti-fugas de agua</b>	Acquastop único	<b>Profundidad lavavajillas con puerta abierta (mm)</b>	1186 mm
<b>Alimentación agua</b>	Singular; agua fría/caliente hasta a 60°C - ahorro energético con agua caliente hasta el 35%	<b>Pie posterior regulable frontalmente</b>	Sí
<b>Máxima dureza del agua</b>	100°fH;58°dH	<b>Zócalo regulable</b>	En altura y profundidad
<b>Sistema de secado</b>	Por condensación natural	<b>Cubierta superior</b>	De plástico

## Conexión eléctrica

<b>Potencia instalada</b>	1800 W	<b>Tipo de conexión</b>	Monofásico
<b>Corriente</b>	13 A	<b>Largo del cable de alimentación</b>	140 cm
<b>Tensión</b>	115 V	<b>Enchufe</b>	(A) USA y México
<b>Frecuencia</b>	60 Hz		



## Compatible Accessories

### KITPL60FABB



Kit Toekick en color Blanco con altura ajustable. Puede instalarse sobre todos los modelos totalmente integrados y bajo banco con fulcro fijo. Puede instalarse también en los modelos con fulcro variable o bisagras flexifit.

### KITPL60FABX



Kit Toekick en acero inoxidable con altura ajustable. Puede instalarse sobre todos los modelos totalmente integrados y bajo banco con fulcro fijo. Puede instalarse también en los modelos con fulcro variable o bisagras flexifit.

### KITPL60FABN


















Kit Toekick en color Negro con altura ajustable. Puede instalarse sobre todos los modelos totalmente integrados y bajo banco con fulcro fijo. Puede instalarse también en los modelos con fulcro variable o bisagras flexifit.

### KITPLV2



Kit de extensión para lavavajillas y lavadoras: longitud 2 m.

## Symbols glossary

-  **A +:** los electrodomésticos Smeg permiten ahorros de energía considerables en Clase A, A +, A ++ y A +++, para reducir el consumo mientras se mantiene la máxima eficiencia y garantizar el respeto por el medio ambiente.
-  **Insertos rompe-gotas:** algunos modelos de lavavajillas están equipados con insertos de rotura para la cesta inferior, útiles para mejorar el secado de los platos sin dejar halos.
-  **Delay Timer:** con la opción Delay Timer, es posible posponer el inicio del programa deseado hasta 24 h para programar el funcionamiento del lavavajillas en el intervalo de tiempo deseado (por ejemplo, la noche). Cuando la puerta está cerrada, el lavavajillas realizará un prelavado, después de lo cual el conjunto de "programación realizada" comenzará a funcionar.
-  **Flexi Tabs:** ideal para detergentes multifunción, la opción Flexi Tabs le permite optimizar el lavado del lavavajillas aprovechando al máximo las propiedades de las tabletas combinadas.
-  **49 dB** El nivel de ruidosidad se obtiene gracias a un excelente aislamiento y dispositivos especiales, diseñados específicamente para amortiguar el sonido generado durante el funcionamiento del lavavajillas. En la gama hay modelos con varios niveles de ruidosidad.
-  **Delicado-Rápido:** el programa Delicado-Rápido reduce la duración del ciclo Delicado, adecuado para platos delicados normalmente o ligeramente sucios.
-  **Eco-Veloz:** el programa Eco-Veloz reduce la duración del ciclo Eco, adecuado para platos delicados normalmente sucios.
-  **Remojo:** El programa de remojo está diseñado para el prelavado en frío de ollas y sartenes, esperando un lavado adicional y más completo.
-  **Simple Acquastop: Lavavajillas:** El dispositivo Simple Acquastop puede detectar fugas accidentales de agua en el tanque gracias a un sensor colocado en la bandeja del lavabo. En este caso, el ciclo de lavado se detiene y el agua presente es expulsada a través de la tubería de drenaje. lavadora: El dispositivo Acquastop, con la ayuda de una doble funda impermeable, puede detectar una fuga de agua en la manguera de entrada. En este caso, la entrada de agua cerca de la conexión a la toma de corriente está bloqueada .
-  **86 cm high**
-  **Antihuellas:** el tratamiento especial al que se somete el acero inoxidable evita la formación de halos y huellas digitales en la superficie y ayuda a mejorar su brillo.
-  **FlexiZone ½:** la opción FlexiZone ½ es adecuada para lavar incluso algunos platos, distribuidos en ambas cestas. Además, ahorra energía, agua y tiempo con total flexibilidad de carga.
-  **Sistema de lavado Planetario:** el nuevo sistema de lavado Planetario garantiza una cobertura completa del tanque, gracias a la doble rotación simultánea del pulverizador que distribuye el agua de forma capilar, para lavar los platos a la perfección.
-  **Eco:** el programa Eco es adecuado para lavar platos normalmente sucios. El uso del programa Eco garantiza el mejor rendimiento en términos de eficiencia energética .
-  **Normal-Rápido:** el programa Normal es adecuado para vajillas y ollas mixtas de uso diario, sin incrustaciones particulares. El programa Normal-Rápido reduce la duración del lavado.
-  **Fuerte y rápido:** el programa Fuerte-Rápido es adecuado para sartenes y platos normalmente sucios sin residuos secos, que no requieren un lavado completo.



13 cubiertos: la gama Smeg incluye lavavajillas con 7, 10, 12, 13 y 14 cubiertos según el modelo.



Watersave: es un sistema de gestión del agua que, garantizando los mejores resultados de lavado y el menor consumo de energía, le permite lavar una carga completa con solo 12 litros de agua.



EXTRA DRY Agrega un ciclo de aclarado caliente que asegura un secado mejorado. Adecuado para cargas que contienen platos que son difíciles de secar como ollas