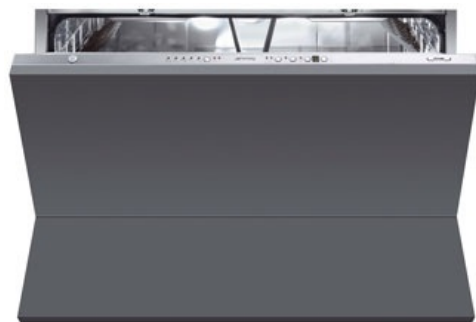


ST0905



משפחת מוצרים
רוחב
גובה מסחרי
התקנה
מס' סלים
מנוע
קוד EAN

מדיחי כלים
60 ס"מ
82 ס"מ
מובנה משולב לחלוטין
2
חד-פאזי
8017709097783



תוכניות



מס' תוכניות	5	אוטו' 40-50	כן
טמפרטורות כביסה	45, 50, 65, 70 °C	אוטו' 60-70	כן
השריה	כן	חזקה ומהירה	כן
זכוכית	כן	סופר	כן
חסכונית	כן	רשת/מחמם צלחות	כן
רגיל	כן	קצרה	כן

אפשרויות



של FlexiTabs-אפשרות ל טבליות

סלים

צבע סל	אפור	הכלי הגדול ביותר הניתן להכנסה בסל העליון	23,5 cm
צבע רכיבי סל	כחול פסטל	סל תחתון	עם 2 רשתות מתקפלות
סל עליון	עם רשתות אמצעיות קבועות	הכלי הגדול ביותר הניתן להכנסה בסל התחתון	30,0 cm
כוונון גובה של הסל העליון	בשתי רמות, בהוצאה	סלסלה לסכו"ם	הגדרות מקום 12

מאפיינים טכניים

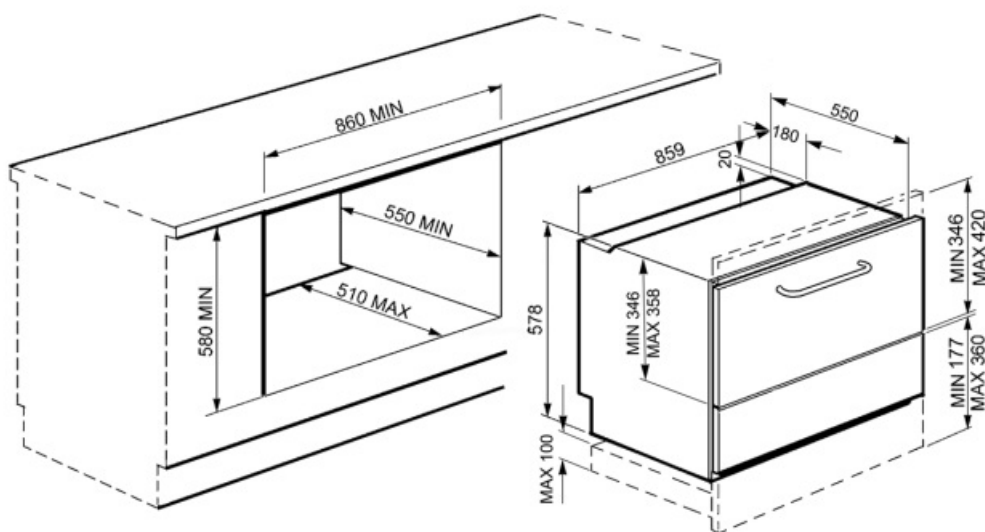


Width (mm)	598 mm
Depth (mm)	545 mm
Product Height (mm)	818 mm
בקרות	אלקטרוני
Programme graphics	Symbols
מחווך הדלקה/כיבוי	כן
מחווך תאורת מלח	אור
מחווך עזר לשטיפה	אור
מחווך סוף המחזור	צליל
מערכת שטיפה	מסלולי
זרוע ריסוס שלישית	יחיד
מרכז המים	עם הגדרות אלקטרוניות
מערכת חיישן עכירות Aquatest	כן
מערכת הגנה מהצפה	Acquastop יחיד

צינור מים	יחיד; מים קרים/חמים מקסי 60°C – חיסכון בחשמל עם – מים חמים עד 35%
קשיות מים מרבית מערכת ייבוש	100°FH;58°dH ייבוש עם עיבוי טבעי
הגנת קיטור	בפלסטיק
חומר אמבט	נירוסטה
מסנן	נירוסטה
גוף חימום נסתר	כן
צירים	איזון עצמי עם צירים קבועים
משקל מינימלי ומקסימלי של לוח קדמי	2 - 9 kg
רגליות מתכווננות	7 ס"מ, מ-820 עד 890 מ"מ
Insulation level	Hyper
Depth of dishwasher with open door (mm)	1146
רגליות אחוריות מתכווננות מהחזית	כן
Top cover	In plastic

חיבור חשמלי

תקע	(F;E) Schuko	מתח	220-230 V
חשמל מחובר	1900 W	תדר (Hz)	50 Hz
זרם	10 A	אורך כבל חשמל	140 cm



attenzione: dimensioni riferite ad installazione con pannelli di spessore 20 mm.
Per pannelli di spessore diverso, consultare il manuale di installazione completo.

Not included accessories

KITPL60FABB



ערכת לוח תחתון לבן עם גובה מתכוונן. ניתנת להתקנה בכל הדגמים המשולבים לחלוטין ובדגמים מתחת לדלפק עם צירים Fulcrum. ניתנת להתקנה בדגמים Fulcrum או Flexifit עם צירים משתנים.

KITPL60FABN



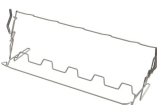
ערכת לוח תחתון שחור עם גובה מתכוונן. ניתנת להתקנה בכל הדגמים המשולבים לחלוטין ובדגמים מתחת לדלפק עם צירים Fulcrum. ניתנת להתקנה בדגמים Fulcrum או Flexifit עם צירים משתנים.

KIT6CX



לוח נירוסטה אסתטיקה קלאסית עם ידית 14 מ"מ. ניתן להתקנה על מדיחי כלים משולבים לחלוטין.

KITGH



מחזיק כוסות ערכה. יש להתקינו בסל הראשון רק אם יש מדפים מתקפלים.

KITPL60FABX



ערכת לוח תחתון נירוסטה עם גובה מתכוונן. ניתנת להתקנה בכל הדגמים המשולבים לחלוטין ובדגמים מתחת לדלפק עם צירים קבועים Fulcrum. ניתנת להתקנה בדגמים עם צירים משתנים Fulcrum או Flexifit.

KIT82CAN



















לוח פחם אבן אסתטיקה קלאסית עם ידית 14 מ"מ. ניתן להתקנה על מדיחי כלים משולבים לחלוטין.

KITPLV2



ערכת הארכה למדיח כלים ומכונת כביסה: אורך במטר 2

Symbols glossary (TT)

 <p>Acquastop: מצוידים Smeg חלק ממדיחי הכלים של פשוט: חיישן צף בתחתית שחיוני ב-Acquastop-2 למניעת נזילה לא מכוונת של מים בתוך המכשיר.</p>	 <p>Aquatest מודד את הצלילות של המים במהלך התוכנית האוטומטית ומבטיח אוטומטית את הצריכה המינימלית של מים וחשמל.</p>
 <p>COMM_HEIGHT_82_72dpi</p>	 <p>Flexitabs: Flexitabs מכוונת את מחזור השטיפה כדי להעניק את התוצאות הטובות ביותר ללא קשר לסוג חומר הניקוי שנעשה בו שימוש.</p>
 <p>רמת רעש: בידוד מצוין ומכשירים מיוחדים מפחיתים את הרעש למינימום.</p>	 <p>מערכת שטיפה מסלולית מחלקת את המים באופן שווה בתא של מדיח כלים 60 ס"מ ומכוונת את המים בדיוק כדי לאפשר שטיפה מצוינת.</p>
 <p>אוטו 40°-50°: התוכנית האוטומטית מווסתת את אורך המחזור בהתאם לצורך בקדם כביסה ובמספר השטיפות הנחוץ.</p>	 <p>אוטו 60°-70°: התוכנית האוטומטית מווסתת את אורך המחזור בהתאם לצורך בקדם כביסה ובמספר השטיפות הנחוץ.</p>
 <p>חימום כלים: חימום כלים, מחזור זה מיועד לניקוי כלים ומספק שטיפה חמה סופית שמאפשרת לייבש את הכלים ולהשתמש בהם מיד להגשת אוכל חם.</p>	 <p>חסכונית: חסכונית, תוכנית כביסה חסכונית זו משתמשת בכמות נמוכה של מים וחשמל כדי לספק את אפשרות הניקוי הידידותית ביותר לסביבה.</p>
 <p>PRG_SHORT_72dpi</p>	 <p>תוכניות השריה: תוכנית השריה מספקת שטיפה שמונעת מהלכלוך להתייבש.</p>
 <p>PRG_STRONG_72dpi</p>	 <p>חזקה ומהירה: תוכנית מיוחדת שנמשכת פחות משעה אחת ושמסלקת את הלכלוך העיקש ביותר ומשקעים יבשים.</p>
 <p>הסמלים מציגים את מספר הגדרות הצלחת של מדיח הכלים.</p>	 <p>System WaterSave מבטיחה את תוצאות הכביסה הטובות ביותר תוך צריכה מינימלית של מים בהתאם לדגם של מדיח הכלים.</p>